



**Бюджет для граждан к решению городского
Совета депутатов от 24.12.2020 № 24 «О бюджете города
Бузулука на 2021 год и на плановый период 2022 и 2023
годов»**

Бюджетный кодекс РФ

«Бюджет для граждан»

Бюджет

Форма образования и расходования денежных средств, предназначенных для финансового обеспечения задач и функций государства и местного самоуправления.

Финансовые плановые доходы и расходы на определенный период для обеспечения задач и функций государства и местного самоуправления.

Доходы бюджета

Поступающие в бюджет денежные средства, за исключением средств, являющихся в соответствии с Бюджетным кодексом Российской Федерации источниками финансирования дефицита бюджета.

Уплаченные физическими и юридическими лицами налоги, штрафы и средства финансовой помощи (субсидии, дотации, субвенции) из других бюджетов, безвозмездные поступления.

Расходы бюджета

Выплачиваемые из бюджета денежные средства, за исключением средств, являющихся в соответствии с Бюджетным кодексом РФ источниками финансирования дефицита бюджета.

Денежные средства, выплачиваемые из бюджета в целях обеспечения задач и функций государства и местного самоуправления.

Бюджетный кодекс РФ

«Бюджет для граждан»

Дефицит бюджета

Превышение расходов бюджета над его доходами.

Сумма, на которую расходы бюджета превышают доходы бюджета в определенный период.

Профицит бюджета

Превышение доходов бюджета над его расходами.

Сумма, на которую доходы бюджета превышают расходы бюджета в определенный период.

Бюджетные ассигнования

Предельные объемы денежных средств, предусмотренных в соответствующем финансовом году для исполнения бюджетных обязательств.

Денежные средства, предусмотренные законом (решением) о бюджете, направленные на различные виды расходов.

Понятие бюджета

2

Доходы бюджета – это поступившие в бюджет денежные средства

Расходы бюджета – это выплачиваемые из бюджета денежные средства



Профицит – если величина доходов больше, чем величина расходов бюджета

Дефицит – если величина расходов больше, чем величина доходов

Сбалансированный бюджет – равенство доходов и расходов бюджета

Место бюджета города Бузулука в бюджетной системе страны

Федеральный
уровень

Консолидированный
Федеральный бюджет

=

Консолидированный
Федеральный бюджет

+

Федеральный
бюджет

Региональный
уровень

Консолидированные
бюджеты субъектов

=

Консолидированные
бюджеты МО

+

Бюджеты
субъектов РФ

Муниципальный
уровень

Консолидированные
бюджеты
муниципальных
образований

=

Консолидированные
бюджеты муниц.
районов

+

Бюджеты
городских округов

Консолидированные
бюджеты
муниципальных
районов

=

Бюджеты
муниципальных районов

+

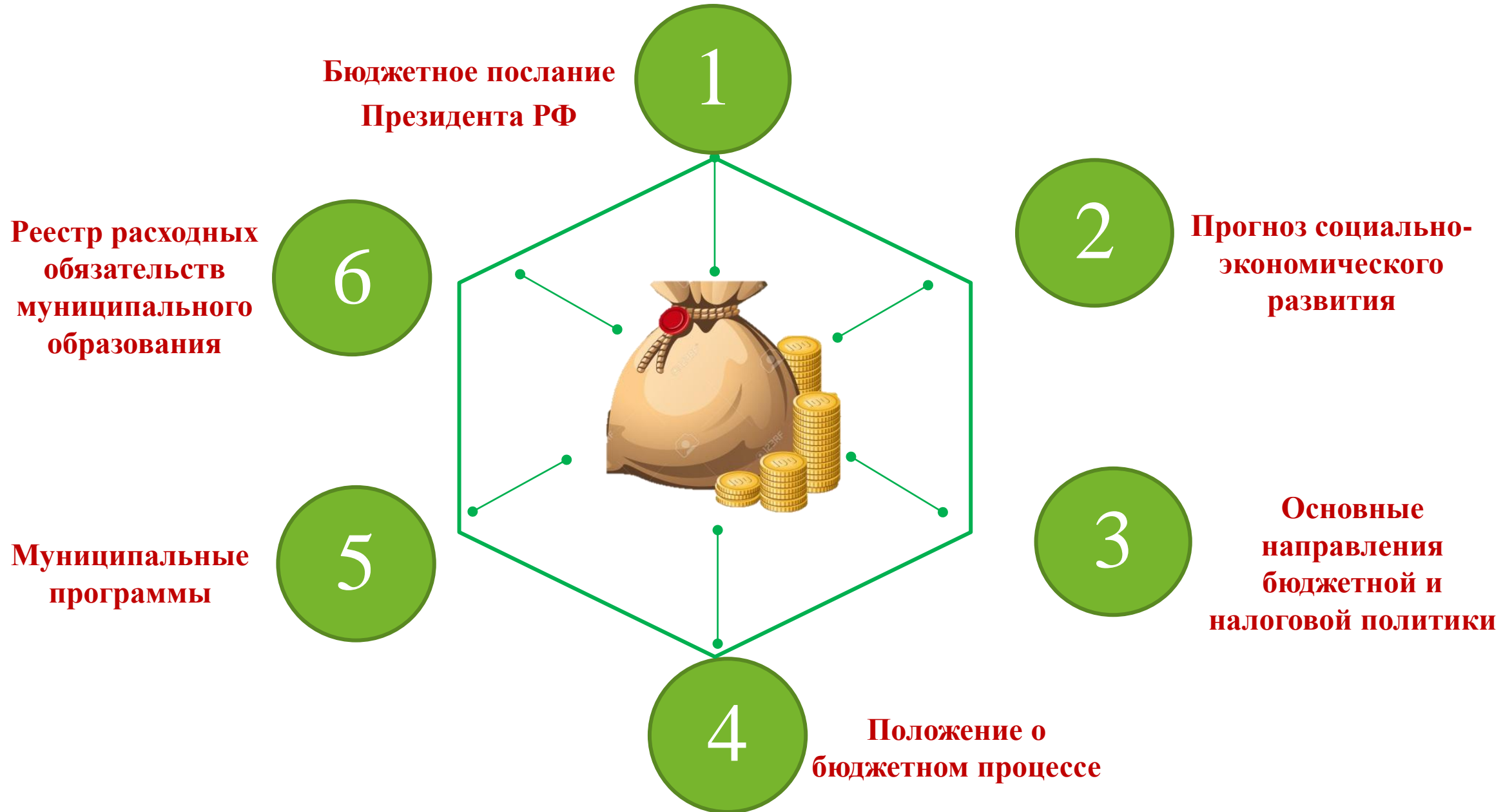


Бузулук

Бюджеты
городских и сельских
поселений

Процесс формирования проекта бюджета

4



Общая характеристика муниципального образования

Основан: **1736** год

Численность населения:
86 040 человек

Общая площадь:
63,33 кв. километров

Плотность населения:
1362,7 человек на 1 кв. км

Основные виды экономической деятельности:



промышленное производство;



передача и распределение электроэнергии;



добыча полезных ископаемых;



сельское хозяйство.



Обеспечение бюджетной устойчивости



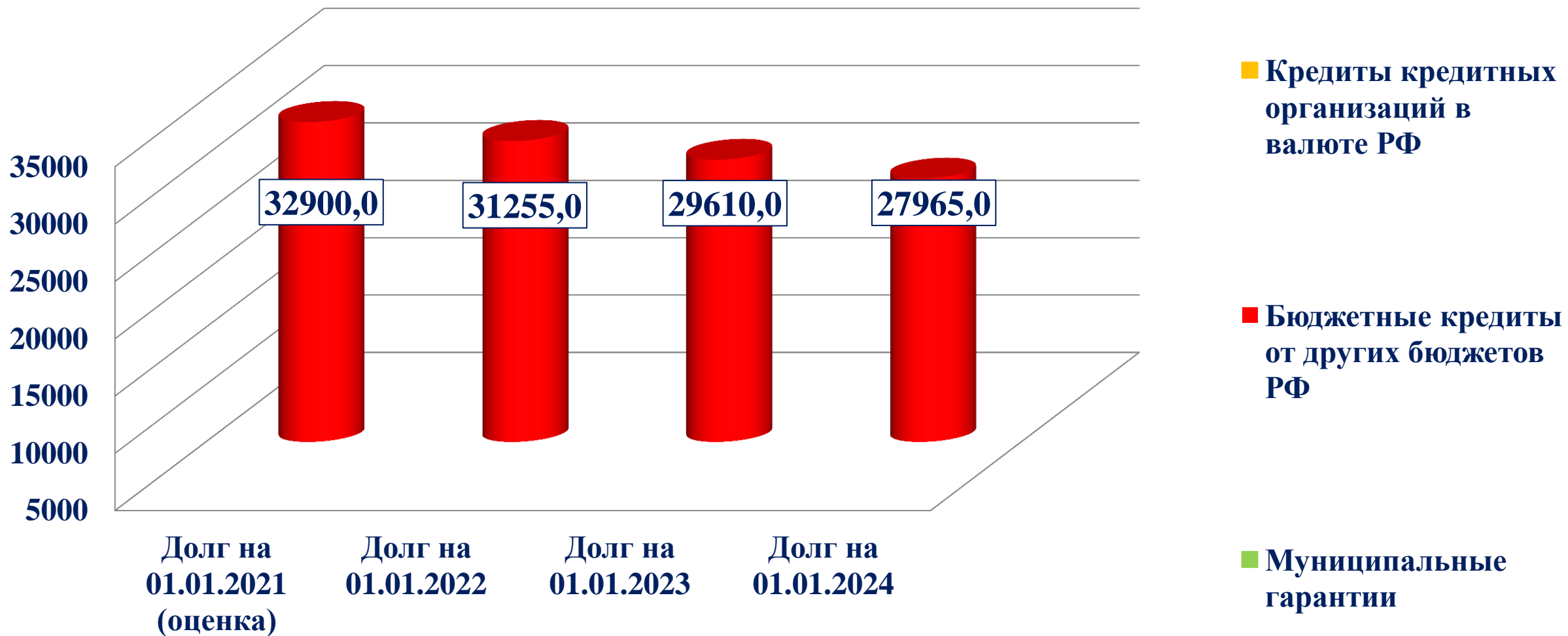
Прогноз социально-экономического развития города

7

Показатель	2020 год (оценка)	2021 год	2022 год	2023 год
 Объем инвестиций в основной капитал (млн. рублей)	27 400,3	29 021,5	30 744,4	32 574,5
 Оборот розничной торговли (млн. рублей)	14 261,7	15 144,6	16 018,4	17 025,7
 Среднемесячная заработная плата (тыс. рублей)	47 272,6	48 927,1	50 923,1	53 000,6
 Уровень безработицы (%)	4,2	2,9	2,6	2,4

Объем и структура муниципального долга

8



Основные задачи бюджетной политики

1

Повышение доходного потенциала бюджета

- обеспечение качественного прогнозирования доходных источников и их последующего администрирования с целью выполнения утвержденного плана по поступлениям доходов в местный бюджет;
- реализация мероприятий, направленных на повышение собираемости налоговых и неналоговых доходов и сокращение задолженности по обязательным платежам в бюджет;
- поддержка инвестиционной деятельности субъектов малого и среднего предпринимательства.

2

Оптимизация и повышение эффективности использования бюджетных средств

- выполнение целевых показателей майских указов Президента Российской Федерации;
- активное участие в реализации национальных проектов, региональных и государственных программ Российской Федерации;
- систематический мониторинг кредиторской задолженности, в том числе по исполненным муниципальным контрактам и принятие мер по ее сокращению и ликвидации;
- совершенствование качества составления и ведения кассового плана исполнения местного бюджета.

3

Повышение эффективности и открытости управления муниципальными финансами

- повышение качества финансового менеджмента главных администраторов бюджетных средств;
- развитие практики инициативного бюджетирования («Народный бюджет»);
- совершенствование проектов представления бюджета для граждан в доступной форме

Основные задачи налоговой политики



Обеспечение качественного прогнозирования доходных источников и их последующего администрирования;



Распределение действующих налоговых льгот по местным налогам по муниципальным программам;



Вовлечение в хозяйственный оборот неиспользуемых объектов недвижимости и земельных участков;



Формирование и ведение перечня налоговых льгот (расходов).

Основные характеристики бюджета

Млн. рублей

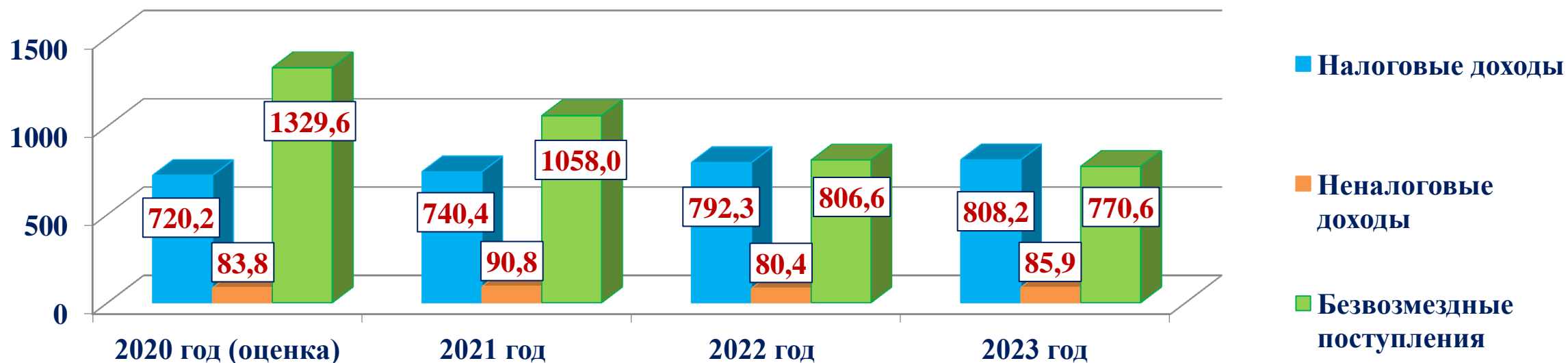
Наименование показателей	2020 год (оценка)	2021 год	2022 год	2023 год
Доходы бюджета	2 133,6	1 889,2	1 679,3	1 664,7
Расходы бюджета	2 133,6	1 889,2	1 679,3	1 664,7
Дефицит (-), профицит (+)	0,0	0,0	0,0	0,0



Динамика поступления доходов бюджета города

Млн. рублей

Наименование показателей	2020 год (оценка)	2021 год	2022 год	2023 год
Налоговые доходы	720,2	740,4	792,3	808,2
Неналоговые доходы	83,8	90,8	80,4	85,9
Безвозмездные поступления	1329,6	1 058,0	806,6	770,6
ВСЕГО ДОХОДОВ	2 133,6	1 889,2	1 679,3	1 664,7



Налоговые доходы бюджета

Налоговые доходы - обязательные безвозмездные и безвозвратные платежи физических и юридических лиц, поступающие в бюджеты

Млн. рублей

Наименование показателей	2020 год (оценка)	2021 год	2022 год	2023 год
Налоговые доходы, из них:	720,2	740,4	792,3	808,2
Налог на доходы физических лиц	424,2	460,2	495,2	483,3
Налоги на совокупный доход	185,8	181,3	191,5	213,2
Налоги на имущество	61,8	66,5	72,7	77,6
Акцизы	13,4	15,1	15,7	15,7
Госпошлина	35,0	17,3	17,2	18,4

Неналоговые доходы бюджета

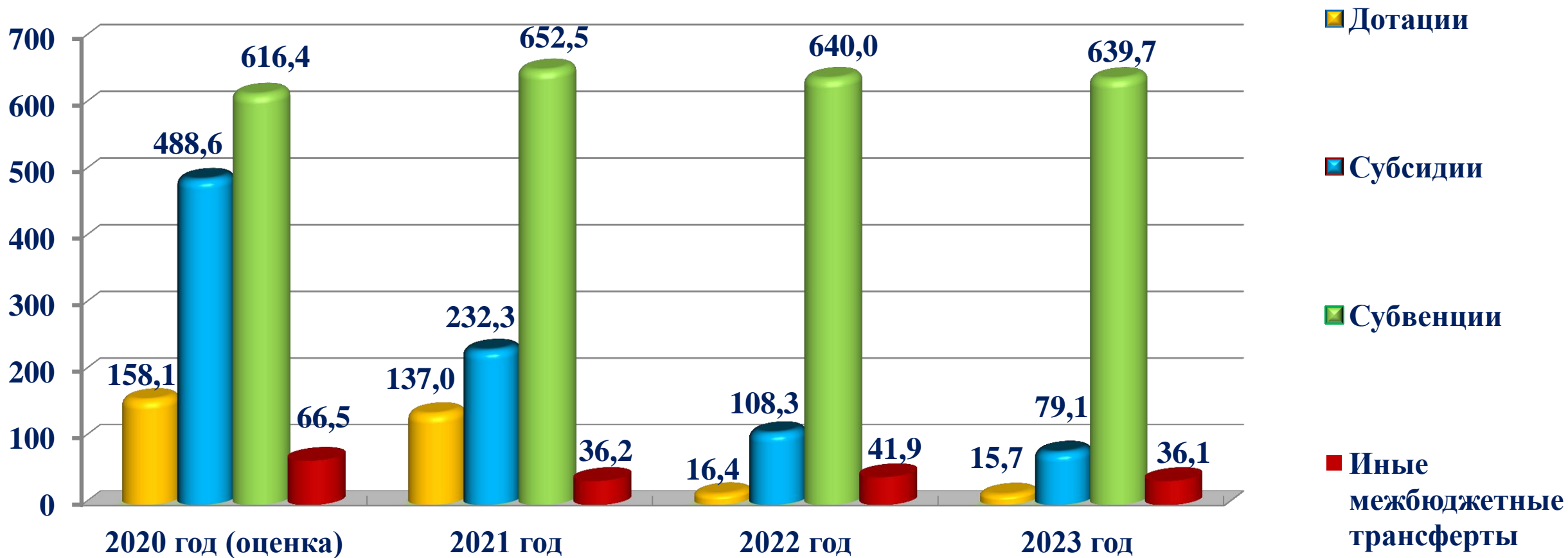
Неналоговые доходы - это поступления, генерируемые общественным (государственным или муниципальным) имуществом, поступления по операциям от прямого предоставления государством различных услуг и продажи товаров, а также платежи штрафного характера

Млн. рублей

Наименование показателей	2020 год (оценка)	2021 год	2022 год	2023 год
Неналоговые доходы, из них:	83,8	90,8	80,4	85,9
Доходы от использования имущества, находящегося в государственной и муниципальной собственности	53,9	58,0	52,0	51,0
Доходы от продажи материальных и нематериальных активов	19,2	22,1	18,0	24,8
Штрафы, санкции, возмещение ущерба	6,2	8,0	7,7	7,4
Платежи при пользовании природными ресурсами	1,2	1,9	1,9	1,9
Доходы от оказания платных услуг и компенсации затрат государства	1,2	0,8	0,8	0,8
Прочие неналоговые доходы	2,1	-	-	-

Безвозмездные поступления

Млн. рублей



Социально ориентированный бюджет



Расходы бюджета – это затраты, возникающие в связи с выполнением государством своих задач и функций.

Разделы классификации расходов бюджета



0100
Общегосударственные
вопросы



0200
Национальная оборона



0300
Национальная безопасность
и правоохранительная
деятельность




0400
Национальная экономика



0500
Жилищно-коммунальное
хозяйство



0600
Охрана окружающей
среды



0700
Образование



0800
Культура,
кинематография



1000
Социальная политика



1100
Физическая культура
и спорт

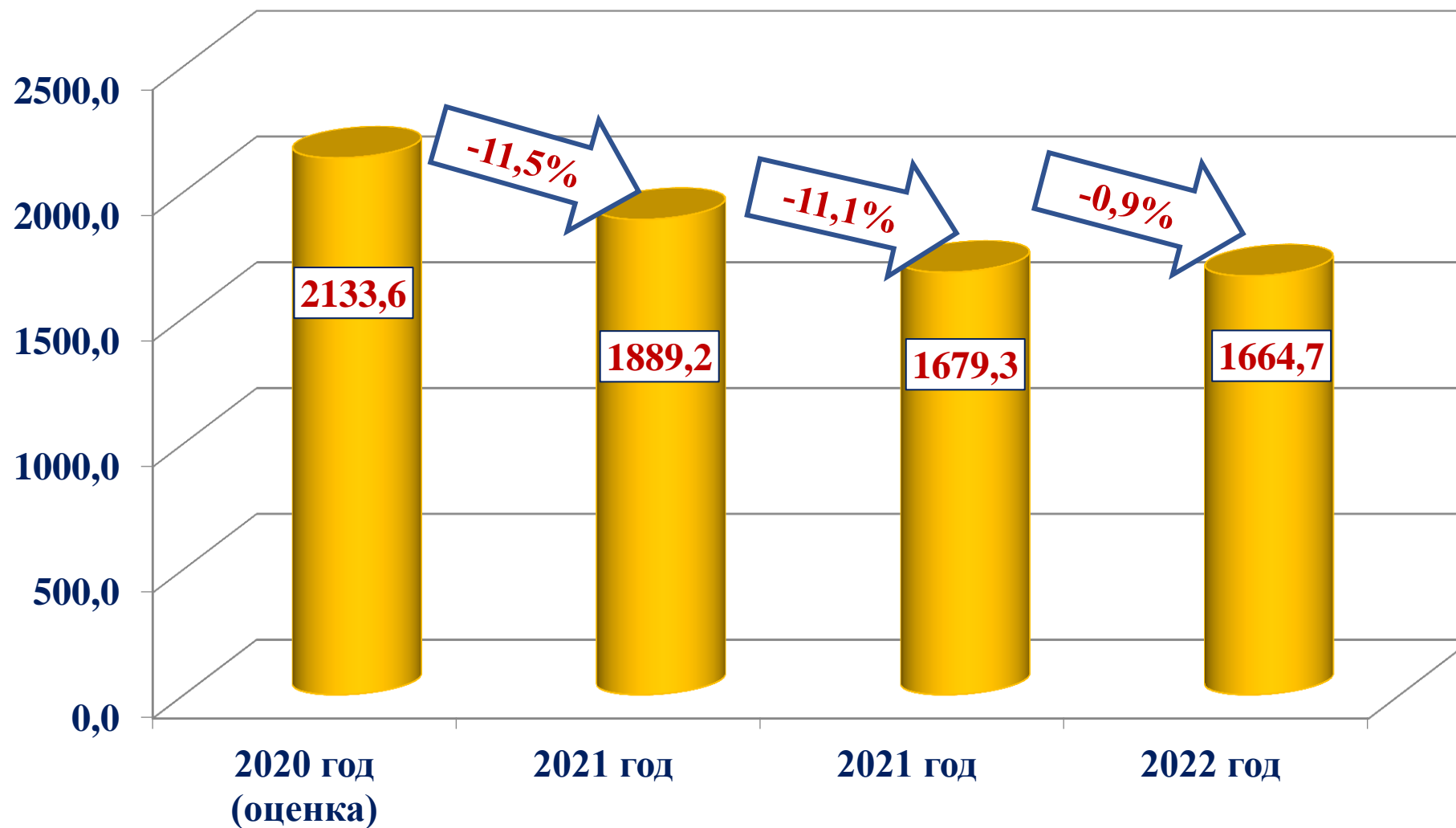


1200
Средства массовой
информации



1300 Обслуживание
государственного
и муниципального
долга

Динамика расходов бюджета города



Расходы бюджета по разделам и подразделам классификации расходов бюджета

19

Млн. рублей

Код	Наименование разделов и подразделов	2020 год (оценка)	2021 год	2022 год	2023 год
0100	Общегосударственные вопросы	151,3	136,6	133,2	132,8
0102	Функционирование высшего должностного лица субъекта Российской Федерации и муниципального образования	1,8	2,1	2,1	2,1
0103	Функционирование законодательных (представительных) органов государственной власти и представительных органов муниципальных образований	1,8	2,4	2,4	2,4
0104	Функционирование Правительства Российской Федерации, высших органов государственной власти субъектов Российской Федерации, местных администраций	32,7	33,7	33,7	33,7
0105	Судебная система	0,06	0,1	0,4	0,05
0106	Обеспечение деятельности финансовых, налоговых и таможенных органов и органов финансового (финансово-бюджетного) надзора	18,7	17,6	17,6	17,6
0107	Обеспечение проведения выборов и референдумов	4,9	-	-	-
0111	Резервные фонды	3,3	3,3	3,3	3,3
0113	Другие общегосударственные вопросы	88,1	77,4	73,7	73,7
0300	Национальная безопасность и правоохранительная деятельность	16,2	15,2	14,4	14,4
0304	Органы юстиции	4,5	3,9	3,9	3,9
0310	Защита населения и территории от чрезвычайных ситуаций природного и техногенного характера, пожарная безопасность	11,1	11,2	10,4	10,4
0314	Другие вопросы в области национальной безопасности и правоохранительной деятельности	0,6	0,07	0,07	0,07
0400	Национальная экономика	224,8	166,7	150,4	151,1
0405	Сельское хозяйство и рыболовство	0,3	0,3	0,3	0,3
0408	Транспорт	0,04	0,08	0,1	0,1
0409	Дорожное хозяйство (дорожные фонды)	204,3	148,5	147,0	149,4

Расходы бюджета по разделам и подразделам классификации расходов бюджета

20

Млн. рублей

Код	Наименование разделов и подразделов	2020 год (оценка)	2021 год	2022 год	2023 год
0412	Другие вопросы в области национальной экономики	20,1	17,8	3,0	1,3
0500	Жилищно-коммунальное хозяйство	188,1	142,7	99,4	98,6
0501	Жилищное хозяйство	15,8	5,3	5,3	5,3
0502	Коммунальное хозяйство	13,8	12,9	0,2	-
0503	Благоустройство	134,9	100,6	70,0	69,5
0505	Другие вопросы в области жилищно-коммунального хозяйства	23,6	24,0	23,9	23,8
0700	Образование	1294,9	1139,1	1014,2	982,7
0701	Дошкольное образование детей	683,8	371,4	374,8	374,8
0702	Общее образование	522,6	680,2	524,7	524,7
0703	Дополнительное образование детей	71,6	66,7	95,1	63,7
0707	Молодежная политика	0,3	3,6	2,3	2,3
0709	Другие расходы в области образования	16,6	17,2	17,2	17,2
0800	Культура, кинематография	90,2	102,2	91,9	86,2
0801	Культура	72,5	83,7	73,4	67,7
0804	Другие вопросы в области культуры, кинематографии	17,7	18,5	18,5	18,5
1000	Социальная политика	65,2	84,1	74,8	77,1
1001	Пенсионное обеспечение	3,9	4,4	4,4	4,4
1003	Социальное обеспечение населения	0,4	0,5	0,5	0,5
1004	Охрана семьи и детства	60,9	79,3	69,9	72,2
1100	Физическая культура и спорт	96,5	98,3	74,1	74,1
1101	Физическая культура	92,2	92,9	69,5	69,5
1102	Массовый спорт	2,6	3,8	3,1	3,1

Расходы бюджета по разделам и подразделам классификации расходов бюджета

21

Млн. рублей

Код	Наименование разделов и подразделов	2020 год (оценка)	2021 год	2022 год	2023 год
1105	Другие вопросы в области физической культуры и спорта	1,6	1,6	1,6	1,6
1200	Средства массовой информации	3,1	2,6	2,5	2,5
1201	Телевидение и радиовещание	1,6	1,1	1,1	1,1
1202	Периодическая печать и издательства	1,5	1,5	1,4	1,4
1300	Обслуживание государственного и муниципального долга	3,3	1,7	2,6	0,5
1301	Обслуживание государственного внутреннего и муниципального долга	3,3	1,7	2,6	0,5
Условно утвержденные расходы		0,0	-	21,8	44,7
Всего расходов		2 133,6	1 889,2	1 679,3	1 664,7
Дефицит (-), профицит (+)		0,0	0,0	0,0	0,0

Выполнение майских Указов Президента РФ

22

Рублей



МАЙСКИЕ УКАЗЫ ПРЕЗИДЕНТА РОССИЙСКОЙ ФЕДЕРАЦИИ

2021 год



Педагогические работники дошкольного образования

30 360,0



Педагогические работники общего образования

33 966,2



Педагогические работники дополнительного образования
(подведомственные Управлению образования)

34 108,8



Педагогические работники дополнительного образования
(подведомственные Управлению по культуре)

34 108,8



Работники культуры

33 580,8



Работники архива

27 456,0

Расходы бюджета на образование



Дошкольное образование

01

2020 год (оценка) – 683,7

2021 год – 371,4

2022 год – 374,8

2023 год – 374,8

1 804,7

02

Общее образование

2020 год (оценка) – 522,6

2021 год – 680,2

2022 год – 524,7

2023 год – 524,7

2 252,2

Дополнительное образование

03

2020 год (оценка) – 71,6

2021 год – 66,7

2022 год – 95,1

2023 год – 63,7

297,1

04

Молодежная политика

2020 год (оценка) – 0,3

2021 год – 3,6

2022 год – 2,3

2023 год – 2,3

8,5

Другие расходы в области образования

05

2020 год (оценка) – 16,6

2021 год – 17,3

2022 год – 17,2

2023 год – 17,2

68,3

Расходы бюджета на культуру, кинематографию

Млн. рублей

Культура


01

2020 год (оценка) – 72,5

2021 год – 83,7

2022 год – 73,4

2023 год – 67,7



297,3

02


Другие вопросы в области культуры, кинематографии

2020 год (оценка) – 17,7

2021 год – 18,5

2022 год – 18,5

2023 год – 18,5



73,2



Расходы бюджета на физическую культуру и спорт

25

Млн. рублей



Физическая культура

01

2020 год (оценка) – 92,2

2021 год – 92,8

2022 год – 69,5

2023 год – 69,5

324,0

02

Массовый спорт

2020 год (оценка) – 2,6

2021 год – 3,8

2022 год – 3,1

2023 год – 3,1

12,6

Другие вопросы в области физической культуры и спорта

03

2020 год (оценка) – 1,7

2021 год – 1,6

2022 год – 1,6

2023 год – 1,6

6,5

Региональные и приоритетные проекты города Бузулука

26

Млн. рублей



Наименование проекта	2020 год (оценка)	2021 год	2022 год	2023 год
Реализация мероприятий регионального проекта «Формирование комфортной городской среды»	79,2	38,1	31,3	31,3
Реализация мероприятий в рамках проекта «Народный бюджет»	1,9	3,0	-	-
Реализация мероприятий регионального проекта «Спорт - норма жизни»	-	4,3	-	-
Реализация мероприятий регионального проекта «Цифровая культура»	-	-	5,7	-
Реализация мероприятий регионального проекта «Культурная среда»	16,2	-	31,5	-
Реализация мероприятий регионального проекта «Обеспечение устойчивого сокращения непригодного для проживания жилищного фонда»	7,3	-	-	-
Реализация мероприятий регионального проекта «Содействие занятости женщин – создание условий дошкольного образования для детей в возрасте до трех лет»	297,7	-	-	-

Целевые группы

27

Вид социальной поддержки	Правовое основание	Размер выплат	Численность получателей	Объем бюджетных ассигнований (тыс. рублей)		
				2021 год	2022 год	2023 год
Обеспечение жильем детей-сирот	Закон Оренбургской области от 18 марта 2013 г. №1420/408-V-ОЗ «Об обеспечении жилыми помещениями детей-сирот и детей, оставшихся без попечения родителей, лиц из числа детей-сирот и детей, оставшихся без попечения родителей, и о внесении изменений в отдельные законодательные акты Оренбургской области» (в ред. от 12.03.2020 № 2164/570-VI-ОЗ)	33 кв. м на человека	17	22 532,6	9 220,5	9 220,5
Обеспечение жильем социального найма отдельных категорий граждан	Закон Оренбургской области от 13.07.2007 N 1347/285-IV-ОЗ «О предоставлении жилых помещений отдельным категориям граждан на территории Оренбургской области» (в ред. от 10.11.2020 №2456/688-VI-ОЗ)	18 кв. м на человека	2	3 036,5	3 036,5	3 036,5
Обеспечение жильем молодых семей	Постановление Правительства РФ от 30.12.2017 N 1710 «Об утверждении государственной программы Российской Федерации «Обеспечение доступным и комфортным жильем и коммунальными услугами граждан РФ» (в ред. от 05.11.2020 № 1785) Постановление Правительства Оренбургской области от 30.04.2015 №286-п «Об утверждении правил предоставления молодым семьям социальных выплат на приобретение (строительство) жилья и их использования в рамках подпрограммы «Обеспечение жильем молодых семей в Оренбургской области», государственной программы «Стимулирование развития жилищного строительства в Оренбургской области» (в ред. от 28.07.2020 № 589-п)	35 %, 40% от расчетной стоимости жилья. Расчетная стоимость жилья определяется в соответствии с Постановлением Правительства Оренбургской области от 21.12.2018 №834-пп	23	24 527,1	26 694,9	28 862,7

Целевые группы

Вид социальной поддержки	Правовое основание	Размер выплат	Численность получателей (чел.)	Объем бюджетных ассигнований (тыс. рублей)		
				2021 год	2022 год	2023 год
Компенсация части родительской платы за содержание детей в дошкольных образовательных учреждениях	Законом Оренбургской области от 24.12.2010 № 4167/975-IV-ОЗ «О наделении городских округов и муниципальных районов государственными полномочиями Оренбургской области по выплате компенсации части платы, взимаемой с родителей (законных представителей) за присмотр и уход за детьми, посещающими образовательные организации, реализующие образовательную программу дошкольного образования» (ред. от 02.07.2018) Постановление Правительства Оренбургской области от 19.01.2007 №11-п «О порядке обращения и выплаты компенсации части родительской платы за содержание ребенка в образовательных организациях, реализующих основную общеобразовательную программу дошкольного образования» (ред. от 02.02.2015)	20% среднего размера платы взимаемой с родителей – на первого ребенка	1500	8 395,4	8 395,4	8 395,4
		50% среднего размера платы взимаемой с родителей – на второго ребенка	1000			
		70% среднего размера платы взимаемой с родителей – на третьего ребенка	100			

Целевые группы

Вид социальной поддержки	Правовое основание	Размер выплат	Численность получателей (чел.)	Объем бюджетных ассигнований (тыс. рублей)		
				2021 год	2022 год	2023 год
Организация бесплатного горячего питания обучающихся, получающих начальное общее образование в муниципальных образовательных организациях	<p>Постановление Правительства Оренбургской области от 29.12.2018 № 921-пп «Об утверждении государственной программы Оренбургской области «Развитие системы образования Оренбургской области» (правила предоставления субсидий) (ред. от 25.08.2020)</p> <p>Постановление Правительства Оренбургской области от 13.07.2020 №582-пп «Об утверждении перечня мероприятий по организации бесплатного горячего питания обучающихся, получающих начальное общее образование в государственных и муниципальных образовательных организациях, обеспечивающих 100 процентов от числа таких обучающихся в указанных образовательных организациях Оренбургской области»</p> <p>Решение городского Совета депутатов от 09.12.2020 № 16 «Об установлении расходного обязательства муниципального образования город Бузулук Оренбургской области» (доля софинансирования расходов за счет средств местного бюджета на 2021 год по организации бесплатного горячего питания обучающихся, получающих начальное общее образование в муниципальных общеобразовательных организациях)</p>	стоимость горячего питания на одного обучающегося в день – 56,53 рублей	5055	48 471,5	389,8	389,8

Целевые группы

30

Вид социальной поддержки	Правовое основание	Размер выплат	Численность получателей (чел.)	Объем бюджетных ассигнований (тыс. рублей)		
				2021 год	2022 год	2023 год
Дополнительное финансовое обеспечение питанием обучающихся 5-11 классов в общеобразовательных организациях	Постановление Правительства Оренбургской области от 29.12.2018 № 921-пп «Об утверждении государственной программы Оренбургской области «Развитие системы образования Оренбургской области» (правила Постановления Администрации города Бузулука от 31.01.2017 №162-п «Об утверждении Порядка предоставления субсидий на частичное финансовое возмещение затрат по предоставлению питания обучающимся в муниципальных общеобразовательных организациях города Бузулука» Решение городского Совета депутатов от 09.12.2020 № 15 «Об установлении финансового обеспечения мероприятий по организации питания обучающихся в Частном общеобразовательном учреждении «Иоанно-Богословская Православная основная общеобразовательная школа при Спасо-Преображенском Бузулукском мужском монастыре в 2021 году» Решение городского Совета депутатов от 09.12.2020 № 14 «Об установлении обеспечения мероприятий по организации питания обучающихся 5-11 классов муниципальных общеобразовательных организаций города Бузулука в 2021 году»	размер выплат на одного обучающегося в день - 8 рублей за счет средств областного бюджета	5777	7 539,4	-	-
		размер выплат на одного обучающегося в день - 8 рублей за счет средств местного бюджета	5777	7 539,4	7 539,4	7 539,4
		размер выплат на одного обучающегося ЧОУ в день - 8 рублей за счет средств местного бюджета	68	65,0	65,0	65,0
		размер суммы освобождения от платы за питание 32,5 рублей в день за счет средств местного бюджета детям, посещающих группы продленного дня	87	240,0	240,0	240,0

Целевые группы

Вид социальной поддержки	Правовое основание	Размер выплат	Численность получателей (чел.)	Объем бюджетных ассигнований (тыс. рублей)		
				2021 год	2022 год	2023 год
Финансовое обеспечение бесплатным двухразовым питанием лиц с ограниченными возможностями здоровья, обучающихся в муниципальных общеобразовательных организациях, а также выплату ежемесячной денежной компенсации двухразового питания обучающимся с ограниченными возможностями здоровья, осваивающим программы начального общего, основного общего и среднего общего образования на дому,	Проект закона "О наделении органов местного самоуправления Оренбургской области государственными полномочиями по финансовому обеспечению бесплатным двухразовым питанием лиц с ограниченными возможностями здоровья, обучающихся в муниципальных общеобразовательных организациях, а также по выплате ежемесячной денежной компенсации стоимости двухразового питания обучающимся с ограниченными возможностями здоровья, осваивающим программы начального общего, основного общего и среднего общего образования на дому"	размер суммы освобождения от платы за питание 65,0 рублей в день	172	2 526,7	2 526,7	2 526,7

Целевые группы

32

Вид социальной поддержки	Правовое основание	Размер выплат	Численность получателей	Объем бюджетных ассигнований (тыс. рублей)		
				2021 год (проект)	2022 год (проект)	2023 год (проект)
Единовременное пособие при всех формах устройства детей, лишенных родительского попечения в семью	Федеральный закон от 19.05.1995 №81-ФЗ «О государственных пособиях гражданам, имеющих детей» (ред. от 08.06.2020) Закон Оренбургской области от 29.09.2009 №3128-699-IV-ОЗ «О наделении городских округов и муниципальных районов отдельными государственными полномочиями по назначению и выплате единовременного пособия при передаче ребенка на воспитание в семью» (ред. 11.09.2018)	Единовременное пособие при передаче ребенка на воспитание в семью, выделяемого на одного ребенка, за исключением случаев усыновления детей-инвалидов, детей в возрасте старше 7 лет – 23019,55 рублей	13	304,6	319,8	332,6
Выплаты на содержание ребенка в семье опекуна	Закон Оренбургской области от 01.09.2006 №551/98-IV-ОЗ «О наделении органов местного самоуправления государственными полномочиями Оренбургской области по выплате денежных средств опекуну (попечителю) на содержание ребенка, находящегося под опекой (попечительством)» (ред. от 02.07.2018) Закон Оренбургской области от 09.11.2004 №1533/259-III-ОЗ «О порядке и размерах выплат денежных средств опекунам (попечителям) на содержание ребенка» (ред. от 29.06.2020)	6416,00 рублей на содержание одного ребенка	121	9 695,1	9 695,1	9 695,1

Вид социальной поддержки	Правовое основание	Размер выплат	Численность получателей	Объем бюджетных ассигнований (тыс. рублей)		
				2021 год	2022 год	2023 год
Выплаты на содержание ребенка в приемной семье	Закон Оренбургской области от 08.07.1997 № 104/26-ОЗ «Об оплате труда приемных родителей и льготах, предоставляемых приемной семье в Оренбургской области» (ред. от 29.06.2020) Постановление Правительства Оренбургской области от 18.06.2007 № 208-п «Об утверждении порядка выплаты денежных средств на содержание ребенка (детей) в приемной семье» (ред. от 13.12.2011)	6416,0 рублей на содержание одного ребенка	15	1 154,9	1 154,9	1 154,9
Выплата вознаграждения причитающегося приемному родителю		6433,0 рубля на одного приемного родителя	10	1 432,0	1 432,0	1 432,0
		При наличии единственного родителя (отсутствие второго родителя) – в двукратном размере	2			

Целевые группы

Вид социальной поддержки	Правовое основание	Размер выплат	Численность получателей	Объем бюджетных ассигнований (тыс. рублей)		
				2021 год	2022 год	2023 год
Финансовое обеспечение мероприятий по отдыху детей в каникулярное время	Закон Оренбургской области от 18.12.2009 №3272/752-IV-ОЗ «О наделении органов местного самоуправления Оренбургской области государственными полномочиями Оренбургской области по финансовому обеспечению отдыха детей в каникулярное время» (ред. от 11.03.2020)	кол-во путевок в ДОЛ, подлежащих оплате в размере 50% (стоимость путевки – 14715,54 рублей)	327	8 213,9	9 028,0	9 028,0
		кол-во путевок в ДОЛ, подлежащих оплате в размере 100% (стоимость путевки – 14715,54 рублей)	473			

Стимулирование экономического развития города

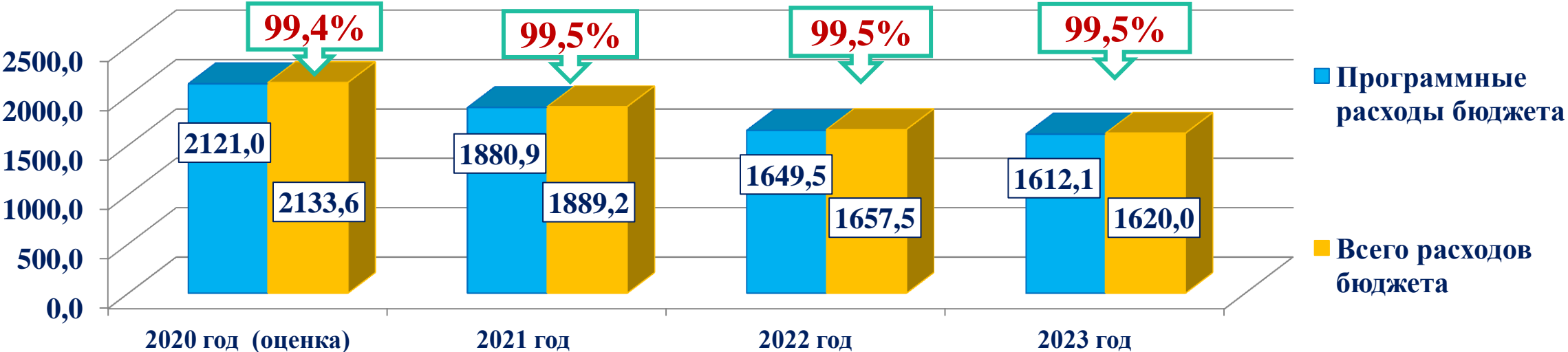


Дорожный фонд

Млн. рублей



Муниципальные программы



Муниципальная программа «Доступная среда в городе Бузулуке»

Цель Программы:

обеспечение инвалидам и другим маломобильным группам населения равных с другими гражданами возможностей в реализации прав и свобод, предусмотренных законодательством Российской Федерации, повышение уровня их жизни.

Наименование показателей	2020 год (оценка)	2021 год	2022 год	2023 год
Доля доступных для инвалидов и других маломобильных групп населения приоритетных объектов социальной инфраструктуры в сфере культуры и спорта (%)	100	100	100	100
Количество конкурсов, выставок, смотров, фестивалей творчества для лиц с ограниченными возможностями, в рамках мероприятий Международного дня инвалидов (количество мероприятий)	8	8	8	8



Муниципальная программа

«Информирование населения о деятельности органов местного самоуправления города Бузулука»

Цель Программы:

формирование открытого информационного пространства на территории города Бузулука, удовлетворяющего требованиям реализации прав граждан на доступ к информации о деятельности органов местного самоуправления, обеспечение гласности и открытости деятельности местного самоуправления города Бузулука.

Наименование показателей	2020 год (оценка)	2021 год	2022 год	2023 год
Количество печатной площади, занимаемой в СМИ, распространяемых на территории города Бузулука (тысяч кв. см)	155,0	163,8	163,8	163,8
Количество печатной площади, занимаемой наружными печатными баннерами (кв.м)	216,0	257,5	257,5	257,5
Количество просмотров сайта пользователями сети Интернет (просмотры)	520 000	530 000	530 000	530 000
Количество размещенной информации в сети «Интернет» (публикаций)	-	40	40	40

Расходы по программе



Муниципальная программа

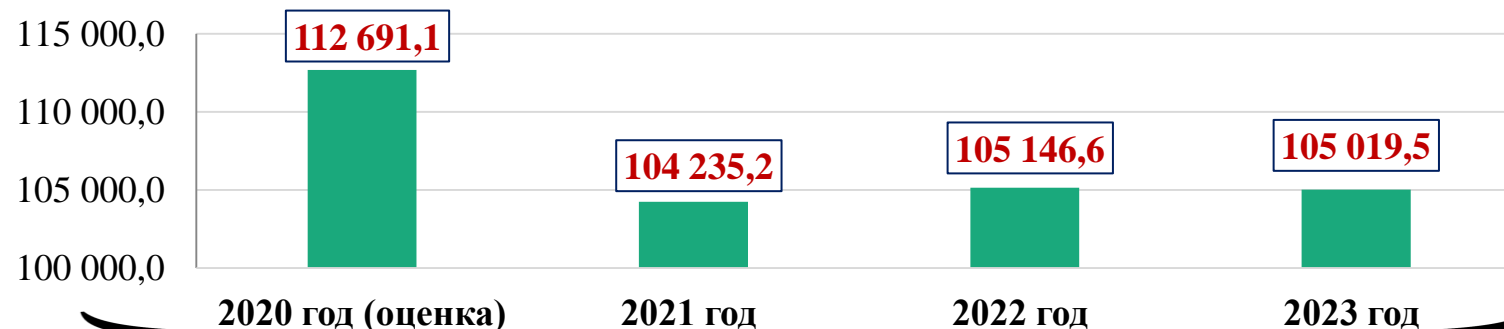
«Комплексное благоустройство территории и создание комфортных условий для проживания населения города Бузулука»

Цель Программы:

Повышение качества предоставления жилищно-коммунальных услуг. Сохранение, благоприятной среды пребывания и проживания населения на территории города

Наименование показателей	2020 год (оценка)	2021 год	2022 год	2023 год
Общая площадь дорог, на которых произведены работы по устранению повреждений и деформаций (м²)	15 404,2	15 996,1	15 996,1	15 996,1
Регулярность движения муниципальных маршрутов (%)	99	99	99	99
Функционирование в городе предприятий бытового обслуживания, работающих по утвержденным тарифам (ед.)	4	4	4	4
Количество установленных и обустроенных детских игровых площадок	1	1	0	0

Расходы по программе



427 092,4
тыс. рублей

Муниципальная программа

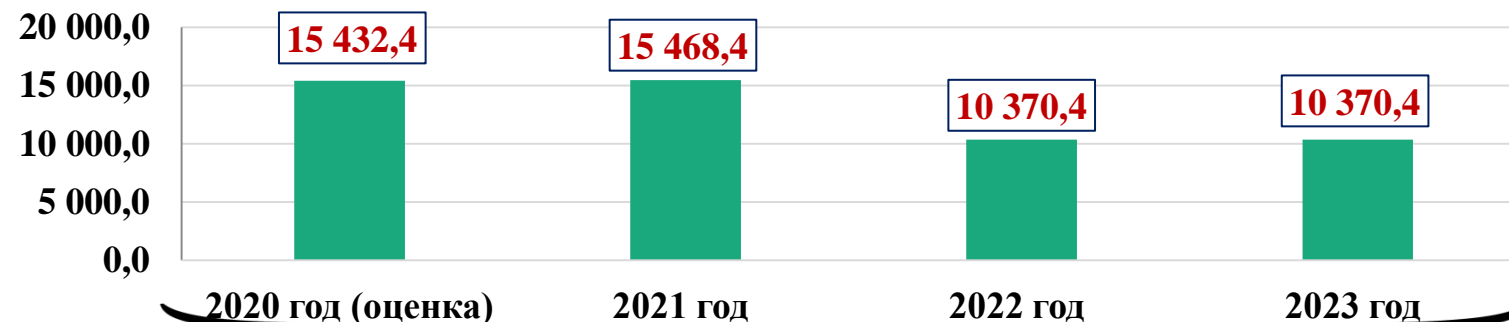
«Повышение безопасности дорожного движения в городе Бузулуке»

Цель Программы:

повышение безопасности дорожного движения на автомобильных дорогах местного значения, сокращение смертности в дорожно-транспортных происшествиях, снижение уровня травматизма

Наименование показателей	2020 год (оценка)	2021 год	2022 год	2023 год
Количество распространённых световозвращающих приспособлений (ед./год)	3000	3 000	3 000	3000
Количество пешеходных переходов, на которых нанесена дорожная разметка (ед./год)	119	120	120	121
Количество установленных новых пешеходных ограждений (п. м.)	770	200	200	200
Количество установленных светофоров Т.7 (ед./год)	3	2	1	1

Расходы по программе



51 641,6
тыс. рублей

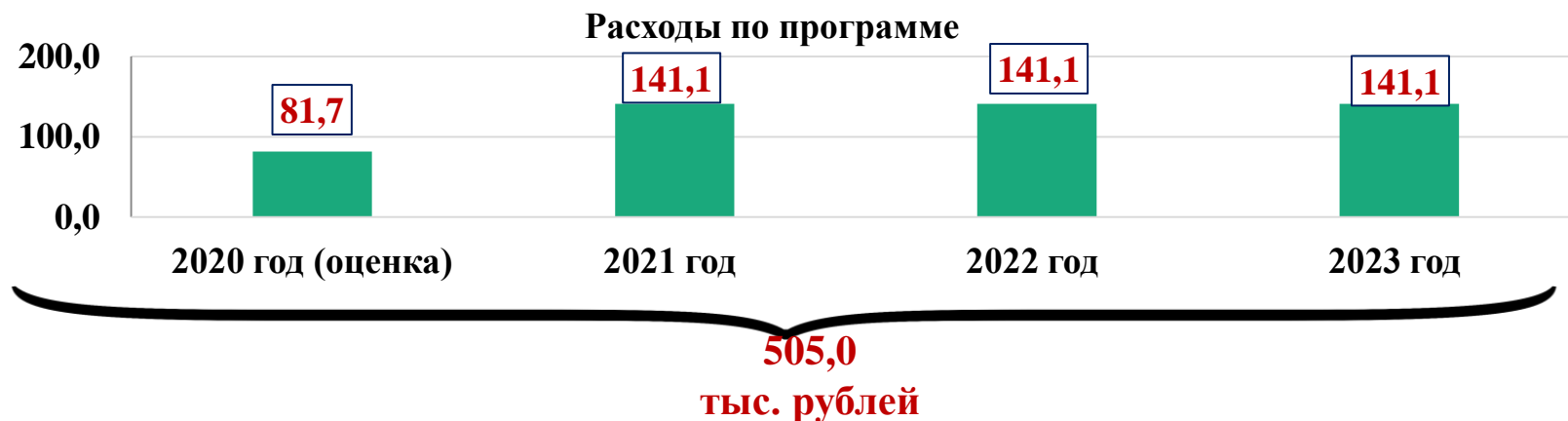


Муниципальная программа «Комплексные меры противодействия злоупотреблению наркотиками и их незаконному обороту в городе Бузулуке»

Цель Программы:

повышение эффективности профилактики распространения наркомании и связанных с ней правонарушений среди различных категорий населения, прежде всего подростков и молодежи, путем осуществления взаимодействия территориальных органов, федеральных органов исполнительной власти и органов местного самоуправления по противодействию незаконному обороту наркотических средств и психотропных веществ.

Наименование показателей	2020 год (оценка)	2021 год	2022 год	2023 год
Доля подростков и молодежи в возрасте от 10 до 24 лет, вовлеченных в мероприятия по профилактике незаконного потребления наркотиков, (%)	26,5	26,5	26,5	26,6
Заболеваемость наркоманией (число заболевших на 10 тыс. населения) (%)	0,25	0,24	0,24	0,24
Количество печатной продукции, материалов и наглядной агитации по вопросам профилактики наркомании, пропаганды здорового образа жизни (экз.)	1000	1000	1000	1000



МЫ
ВЫБИРАЕМ
ЖИЗНЬ

Муниципальная программа «Осуществление деятельности в области культуры, спорта и молодежной политики города Бузулука»

Цель Программы:

удовлетворение интересов и потребностей населения в сфере культуры, спорта и молодежной политики.

Наименование показателей	2020 год (оценка)	2021 год	2022 год	2023 год
Количество культурно-досуговых мероприятий (ед.)	151	518	519	519
Количество учащихся в организациях дополнительного образования в сферах культуры и искусства (чел.)	545	542	542	542
Количество культурно-массовых городских мероприятий (шт)	12	12	12	12
Количество городских спортивно массовых мероприятий (ед)	92	92	92	92
Количество участников выездных спортивно-массовых мероприятий (чел.)	708	708	708	708



865 976,4
тыс. рублей



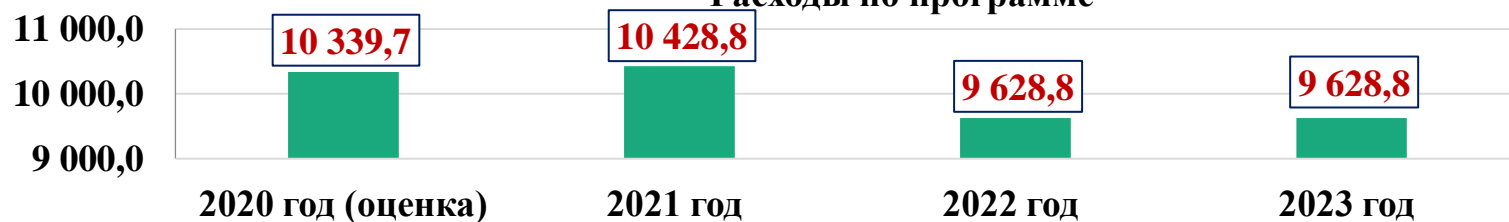
Муниципальная программа «Обеспечение первичных мер пожарной безопасности, выполнение мероприятий по гражданской обороне и защите населения от чрезвычайных ситуаций природного и техногенного характера на территории города Бузулука»

Цель Программы:

создание необходимых условий для предупреждения и ликвидации чрезвычайных ситуаций природного и техногенного характера, выполнение мероприятий по гражданской обороне, обеспечению пожарной безопасности населения города

Наименование показателей	2020 год (оценка)	2021 год	2022 год	2023 год
Количество изготовленных экземпляров наглядной агитации на противопожарную тематику (штук)	1000	1000	1000	2000
Количество исправных пожарных гидрантов на территории города (ед.)	539	539	539	539
Количество должностных лиц и специалистов организаций города Бузулука Оренбургской области обученных в области гражданской обороны, пожарной безопасности и защиты от ЧС (человек)	279	279	279	279
Недопущение гибели и травмирования людей при пожарах на объектах муниципальной собственности (кол. чел.)	0	0	0	0

Расходы по программе



40 026,1
тыс. рублей

Муниципальная программа «Обеспечение жильем молодых семей в городе Бузулуке»

Цель Программы:

создание долгосрочной и гарантированной системы поддержки молодых семей в решении жилищной проблемы для улучшения демографической ситуации в городе Бузулуке

Наименование показателей	2020 год (оценка)	2021 год	2022 год	2023 год
Количество молодых семей, включённых в число участниц подпрограммы (ед.)	22	35	35	35
Количество молодых семей, получивших социальную выплату на приобретение (строительство) жилья (ед.)	16	23	23	23



103 311,3
тыс. рублей



Муниципальная программа «Образование города Бузулука»

Цель Программы:

внедрение современной модели образования, обеспечивающей формирование в городе Бузулуке человеческого капитала, соответствующего требованиям инновационного развития экономики, современным потребностям общества и каждого гражданина.

Наименование показателей	2020 год (оценка)	2021 год	2022 год	2023 год
Количество организаций системы образования (ед.)	40	40	40	40
Количество детей дошкольного возраста обеспеченных местами в МДОО (чел.)	5894	6022	6022	6022
Количество обучающихся в муниципальных общеобразовательных организациях (чел.)	10519	11 119	11 419	11 719
Количество детей в возрасте от 6 до 18 лет, охваченных дополнительным образованием (чел.)	6090	6090	6090	6090
Охват горячим питанием обучающихся общеобразовательных организаций (%)	97	98	98	98

Расходы по программе



4 469 068,1
тыс. рублей



Муниципальная программа «Обеспечение правопорядка на территории города Бузулука»

Цель Программы:

повышение эффективности профилактики правонарушений и преступлений, обеспечение безопасности граждан на территории города Бузулука

Наименование показателей	2020 год (оценка)	2021 год	2022 год	2023 год
Размещение информации в СМИ о соблюдении правил поведения при столкновении с правонарушителями, угрозой жизни и здоровья в экстремальных ситуациях (публикации)	125	125	125	125
Проведение межведомственных рейдов по местам жительства неблагополучных семей, несовершеннолетних, стоящих на всех видах учета (ед.)	220	220	220	220
Бесперебойное функционирование системы видеонаблюдения (шт.)	8	8	8	8
Размещение в СМИ информации о деятельности участковых уполномоченных полиции (публикации)	30	30	30	30



Муниципальная программа «Укрепление межнациональных отношений, профилактика терроризма и экстремизма в городе Бузулуке»


Цель Программы:

обеспечение стабильности общественно-политической ситуации, поддержание в обществе межэтнического согласия, национальной и религиозной терпимости, профилактика терроризма и экстремизма в городе Бузулуке



Наименование показателей	2020 год (оценка)	2021 год	2022 год	2023 год
Доля граждан, положительно оценивающих состояние межнациональных отношений, опрошенных в ходе социологического опроса (%)	61	65	67	69
Численность участников мероприятий, направленных на этнокультурное развитие народов России, проживающих на территории города Бузулука, и поддержку языкового многообразия (чел.)	2350	2530	2680	2750
Доля обучающихся, охваченных разъяснительной работой в образовательных организациях, об уголовной ответственности за преступления террористического, экстремистского характера (%)	80	100	100	100

Расходы по программе



170,4

тыс. рублей


Муниципальная программа «Создание комфортной и безопасной экологической среды в городе Бузулуке»

Цель Программы:

удовлетворение интересов и потребностей населения города в сфере жилищно-коммунального обслуживания, создание комфортной и безопасной среды на территории города Бузулука.

Наименование показателей	2020 год (оценка)	2021 год	2022 год	2023 год
Количество детей и молодежи, принявших участие в мероприятиях по экологическому воспитанию	1 030	1 030	1 030	1 030
Количество отловленных животных без владельцев (шт.)	199	40	100	100
Объем коммунальных отходов собранных и вывезенных с улиц города, от урн, автобусных павильонов на землях общего пользования, мест массового пребывания людей (м³)	298,6	787,7	300,0	300,0
Содержание мест (площадок) накопления твердых коммунальных отходов (шт)	-	35	35	35

Расходы по программе



13 204,7
тыс. рублей



Муниципальная программа

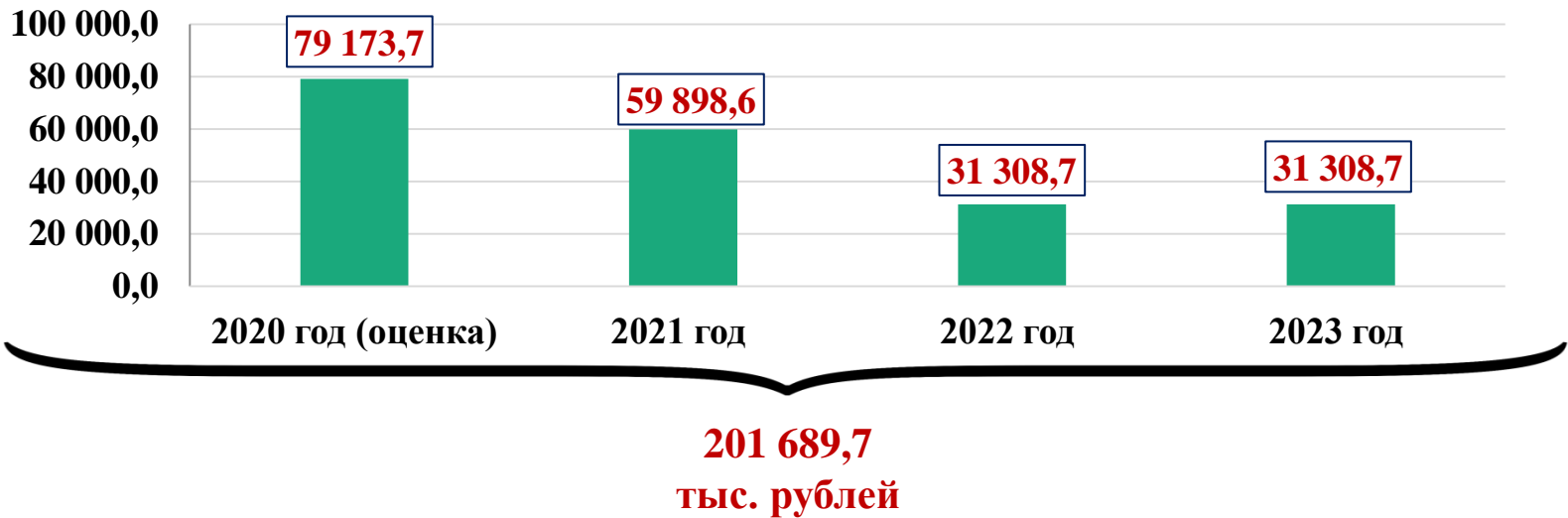
«Формирование современной городской среды в городе Бузулуке»

Цель Программы:

создание условий для системного повышения качества и комфорта городской среды

Наименование показателей	2020 год (оценка)	2021 год	2022 год	2023 год
Количество благоустроенных дворовых территорий многоквартирных домов (единиц)	-	3	1	-
Количество реализованных мероприятий по благоустройству общественных территорий (ед.)	1	1	1	-

Расходы по программе

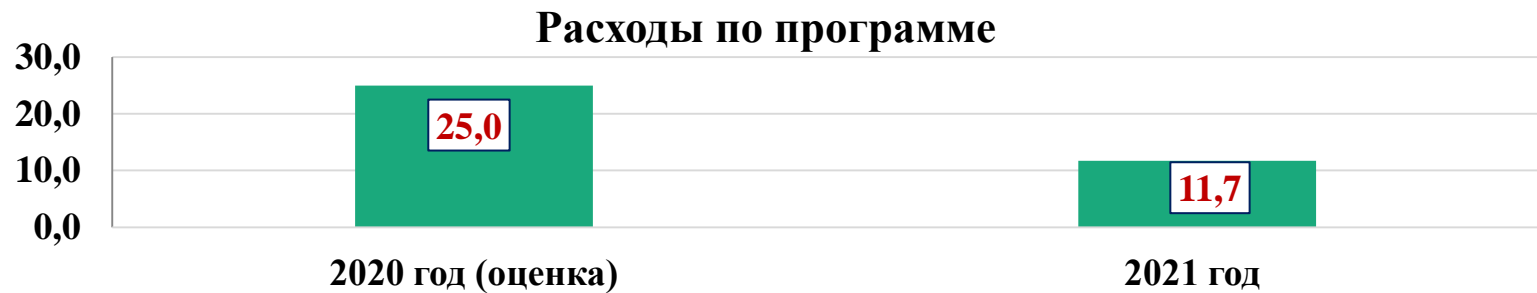


**Муниципальная программа
«Улучшение условий охраны труда в городе Бузулуке»**

Цель Программы:

улучшение условий и охраны труда, в целях снижения профессиональных рисков работников муниципальных учреждений администрации города Бузулука.

Наименование показателей	2020 год (оценка)	2021 год	2022 год	2023 год
Количество проведенных семинаров-совещаний по вопросам охраны труда (единиц)	4	4	4	4
Проведение семинара, посвященного Всемирному дню охраны труда (единиц)	1	1	1	1
Проведение ежегодного конкурса детских рисунков «Безопасность и охрана труда» (единиц)	1	1	1	1
Доведение до населения города информации по вопросам охраны труда (через средства массовой информации, официальные сайт учреждений) (да-1, нет-0)	1	1	1	1



36,7
тыс. рублей



Муниципальная программа

«О противодействии коррупции в городе Бузулуке»

Цель Программы:

совершенствование системы противодействия коррупции на территории муниципального образования город Бузулук Оренбургской области.

Наименование показателей	2020 год (оценка)	2021 год	2022 год	2023 год
Доля нормативных правовых актов администрации города Бузулука, проектов нормативных правовых актов администрации города Бузулука, прошедших антикоррупционную экспертизу (%)	100	100	100	100
Доля размещенных сведений о доходах, расходах, об имуществе и обязательствах имущественного характера муниципальных служащих, его супруга (супруги) и несовершеннолетних детей (%)	100	100	100	100
Количество размещенной информации по антикоррупционной пропаганде	605	610	615	620



ПРОТИВОДЕЙСТВИЕ
КОРРУПЦИИ

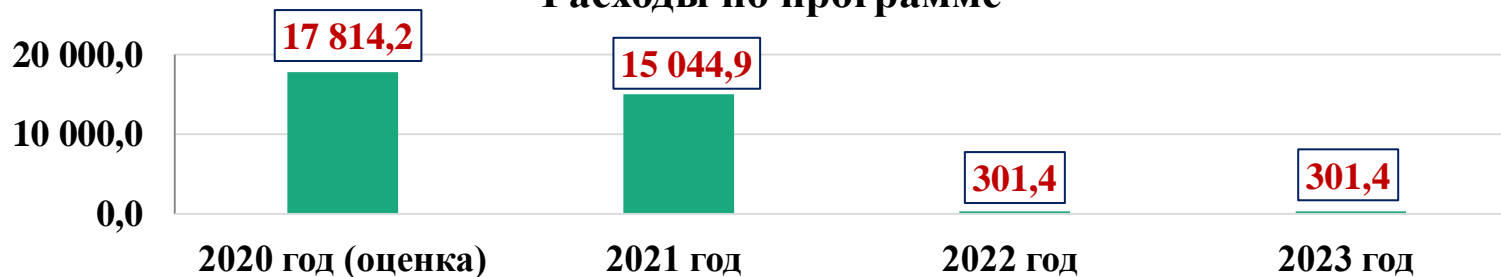
Муниципальная программа «Экономическое развитие города Бузулука»

Цель Программы:

создание условий для обеспечения устойчивого роста экономики и повышения эффективности муниципального управления

Наименование показателей	2020 год (оценка)	2021 год	2022 год	2023 год
Количество инвестиционных проектов реализуемых и планируемых к реализации предприятиями и организациями города (шт.)	3	3	3	3
Доля занятых в малом и среднем бизнесе в общей среднесписочной численности занятых в муниципальном образовании (%)	28,6	28,7	28,9	30,0
Уровень удовлетворенности граждан качеством предоставления муниципальных услуг на базе МФЦ (%)	98	98	98	98
Число субъектов МСП, которым предоставляется право в виде имущественной поддержки	3	3	3	3

Расходы по программе



33 461,9
тыс. рублей



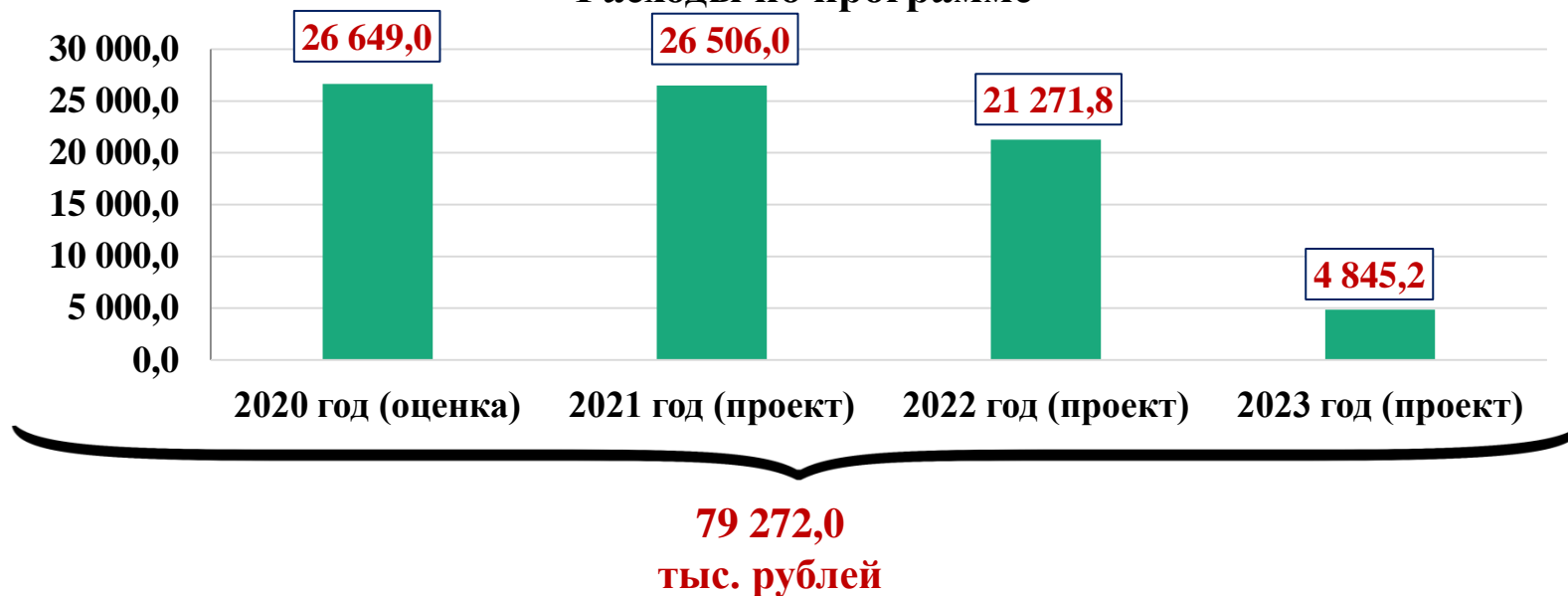
Муниципальная программа «Энергосбережение и повышение энергетической эффективности города Бузулука»

Цель Программы:

рациональное использование энергетических ресурсов

Наименование показателей	2020 год (оценка)	2021 год	2022 год	2023 год
Сокращение потерь воды при авариях ежегодно на 2,0 тыс.м ³ (тыс.м ³ /год)	14,6	18,6	20,6	22,6
Объем потребления электрической энергии на объектах уличного освещения (кВт/час)	2309496	2309496	2309496	387209
Снижение расхода электроэнергии на уличное освещение (%)	54	54	54	54

Расходы по программе




Муниципальная программа «Создание системы кадастра недвижимости и управления земельно-имущественным комплексом на территории города Бузулука»

Цель Программы:

создание системы управления земельным комплексом на территории города Бузулука, обеспечение наполнения информацией системы Единого государственного реестра недвижимости

Наименование показателей	2020 год (оценка)	2021 год	2022 год	2023 год
Соотношение площади земельных участков, в отношении которых проведены кадастровые работы к площади земельных участков, внесенных в Единый государственный реестр недвижимости(%)	100,0	100,0	100,0	100,0
Соотношение приобретенной техники к задействованной из них в работе (%)	100,0	100,0	100,0	100,0



Муниципальная программа


«Градостроительное планирование территории города Бузулука»

Цель Программы:

разработка и реализация документов территориального планирования, градостроительного зонирования, документации по планировке территории

Наименование показателей	2020 год (оценка)	2021 год	2022 год	2023 год
Наличие подготовленного проекта планировки территории и проекта межевания территории в текущем году (да=1,нет=0)	1	1	1	1
Внесение изменений в Генеральный план города Бузулука (да=1,нет=0)	-	1	1	1
Наличие разработанной программы комплексного развития транспортной инфраструктуры города Бузулука (да=1,нет=0)	-	1	1	1
Наличие разработанной программы комплексного развития социальной инфраструктуры города Бузулука (да=1,нет=0)	-	1	1	1

Расходы по программе



4 170,0
тыс. рублей

Муниципальная программа

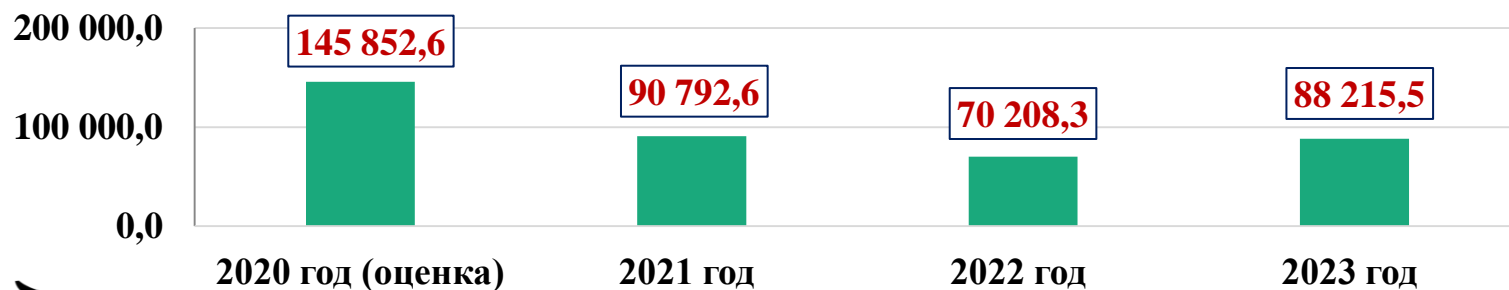
«Развитие жилищно-коммунального и дорожного хозяйства, градостроительства, строительства и архитектуры в городе Бузулуке»

Цель Программы:

сохранение, восстановление и улучшение благоприятной среды пребывания и проживания населения на территории города Бузулука.

Наименование показателей	2020 год (оценка)	2021 год	2022 год	2023 год
Площадь отремонтированных автомобильных дорог с добавлением новых материалов в г. Бузулуке (ежегодно) (м²)	21000,0	21000,0	21000,0	21000,0
Площадь обустроенных тротуаров и пешеходных дорожек (ежегодно) (м²)	700,0	700,0	700,0	700,0
Площадь отремонтированных автомобильных дорог (ежегодно) (тыс.м²)	76,5	33,1	34,8	7,5
Количество введенных в эксплуатацию объектов (ед.)	1	1	1	1

Расходы по программе



395 069,0
тыс. рублей



Муниципальная программа
«Управление муниципальными финансами города Бузулука»

Цель Программы:

обеспечение долгосрочной сбалансированности и устойчивости местного бюджета, повышение качества управления муниципальными финансами города Бузулука.



Наименование показателей	2020 год (оценка)	2021 год	2022 год	2023 год
Удельный вес расходов местного бюджета, формируемых программным методом, в общем объеме расходов местного бюджета в соответствующем финансовом году (%)	99,0	99,0	99,0	99,0
Отношение объема просроченной кредиторской задолженности муниципального образования к общему объему расходов местного бюджета (%)	0	0	0	0
Исполнение местного бюджета по расходам(%)	98,0	98,0	98,0	98,0
Индекс открытости бюджетных процедур (баллы)	106	160	160	160

Расходы по программе



72 484,1
тыс. рублей

Муниципальная программа «Повышение эффективности управления муниципальной собственностью в городе Бузулуке»

Цель Программы:

повышение результативности и эффективности управления и распоряжения муниципальной собственностью, администрирование доходов и контроль за их поступлением в местный бюджет.

Наименование показателей	2020 год (оценка)	2021 год	2022 год	2023 год
Сокращение уровня недоимки по доходам от сдачи в аренду муниципального имущества по сравнению с началом отчетного года (%)	1	1	1	1
Доля объектов недвижимости, по которым проведена государственная регистрация права муниципальной собственности от запланированных (%)	100	100	100	100
Доля отремонтированных жилых помещений в общем количестве нуждающихся в капитальном ремонте (%)	50	50	50	50
Доля отремонтированных нежилых помещений в общем количестве нуждающихся в капитальном ремонте (%)	50	50	50	50



128 411,8
тыс. рублей



Муниципальная программа

«Реализация муниципальной политики города Бузулука»

Цель Программы:

создание условий для повышения эффективности реализации муниципальной политики

Наименование показателей	2020 год (оценка)	2021 год	2022 год	2023 год
Уровень исполнения обязательств по решению вопросов местного значения (%)	100	100	100	100
Своевременное транспортное обеспечение и хозяйственное обслуживание административных зданий, служебных и иных помещений, занимаемых органами местного самоуправления (%)	100	100	100	100
Доля муниципальных служащих, повысивших профессиональный уровень, от запланированного на обучение в текущем году числа муниципальных служащих (%)	100	100	100	100



356 065,2
тыс. рублей

О МУНИЦИПАЛЬНОЙ
СЛУЖБЕ
В РОССИЙСКОЙ
ФЕДЕРАЦИИ

Проект «Народный бюджет»



Бюджет Проекта на 2021 год:

Рублей

Наименование показателей	Количество	Финансовое обеспечение
Установка спортивно-оздоровительной площадки с зоной тренажеров и воркаута	1 единица	1000 000,0
Установка детской спортивной площадки	1 единица	1000 000,0
Ремонт дороги	1 единица	1000 000,0
Итого:		3000 000,0

Проект «Школьный бюджет»



**Бюджет Проекта на 2021 год:
1 100,0 тыс. рублей**

Цель Проекта:

вовлечение молодежи в решение вопросов местного значения, касающихся развития общественной и школьной инфраструктуры, в том числе повышения ее безопасности и доступности для людей с ограниченными возможностями здоровья, а также повышение бюджетной грамотности и гражданской активности молодого поколения, ознакомление с основами местного самоуправления.



Этапы реализации:

I этап - идентификация проектных предложений на классных собраниях школы.

II этап - представление проектных предложений на Школьном совете.

III этап - предварительный технический анализ выдвинутых предложений, отбор проектных предложений для общешкольного голосования.

IV этап - общешкольное голосование по проектным предложениям, отобранным на предыдущем этапе, формирование рейтинга проектных предложений.

V этап - подготовка технической документации и реализация проектных предложений - победителей общешкольного голосования.



Открытые государственные ресурсы и контактная информация

Официальный сайт администрации города Бузулука:

<http://бузулук.рф>

Официальный сайт для размещения информации о государственных и муниципальных учреждениях

<http://bus.gov.ru/public/home.html>

Заместитель главы администрации города – начальник Финансового управления:

Огородников Александр Викторович

Тел. 8 (35342) 3-52-25

Электронная почта: buzuluk_fin@mail.ru

Адрес: 461040, г. Бузулук, ул. М. Горького, 55

График работы: Пн.-Пт. 8:00-17:00, обед с 13:00-14:00

