



**Муниципальное образование город Бужулук**



# БЮДЖЕТ ДЛЯ ГРАЖДАН

муниципальное образование  
г. Бужулук



## Муниципальное образование город Бузулук



Термин **бюджет** (от старонорманского bougette — кошелек, сумка, кожаный мешок, мешок с деньгами) означает план доходов и направлений расходования денежных средств любого экономического объекта (от государства до семьи), устанавливаемый на определенный период времени, (обычно на один год).

В Российской Федерации под государственным бюджетом подразумевается федеральный бюджет, ежегодно принимаемый Государственной Думой в форме федерального закона о федеральном бюджете.

Также ежегодно, законами субъектов Российской Федерации утверждаются региональные бюджеты, которые включают бюджеты республик, краев, областей, городов федерального значения, автономных округов и бюджет автономной области.

Каждое муниципальное образование имеет свой бюджет. Местные бюджеты включают бюджеты внутригородских муниципальных образований городов федерального значения Москвы и Санкт-Петербурга, бюджеты городских округов, бюджеты муниципальных районов, бюджеты городских и сельских поселений и принимаются муниципальными правовыми актами представительных органов муниципальных образований. Так, бюджет города Бузулука, составляется на три года — очередной финансовый год и на плановый период и утверждается решением городского Совета депутатов.





## Муниципальное образование город Бузулук



Бюджет состоит из двух частей: доходов и расходов. Доходы имеют определенные источники поэтому легко прогнозируются. Расходы связаны с удовлетворением потребностей и исполнением полномочий. Размер расходов, как правило, определяется уровнем дохода. Доходы же в большинстве случаев ограничены, по сравнению с потребностями. Исходя из этого, в управлении бюджетом, важно добиться, чтобы, с одной стороны, нужды и потребности удовлетворялись, а с другой - соответствовали доходам.

Однако нередко ситуации, когда планируются крупные расходы, превышающие доходы. Такая ситуация называется **ДЕФИЦИТ**. Если же доходы больше расходов, это — **ПРОФИЦИТ**.

Бюджет предназначен для исполнения соответствующих расходных обязательств.

В соответствии с Бюджетным кодексом Российской Федерации **расходные обязательства** — обусловленные законом, иным нормативным правовым актом, договором или соглашением обязанности публично — правового образования (Российской Федерации, субъекта Российской Федерации, муниципального образования) или действующего от его имени казенного учреждения предоставить физическому или юридическому лицу, иному публично — правовому образованию, субъекту международного права средства из соответствующего бюджета.

Иными словами расходные обязательства — это закрепленные правовыми актами обязанности что — либо оплатить из бюджета.

Бюджетное обязательство — это расходное обязательство, включенное в бюджет на соответствующий год.

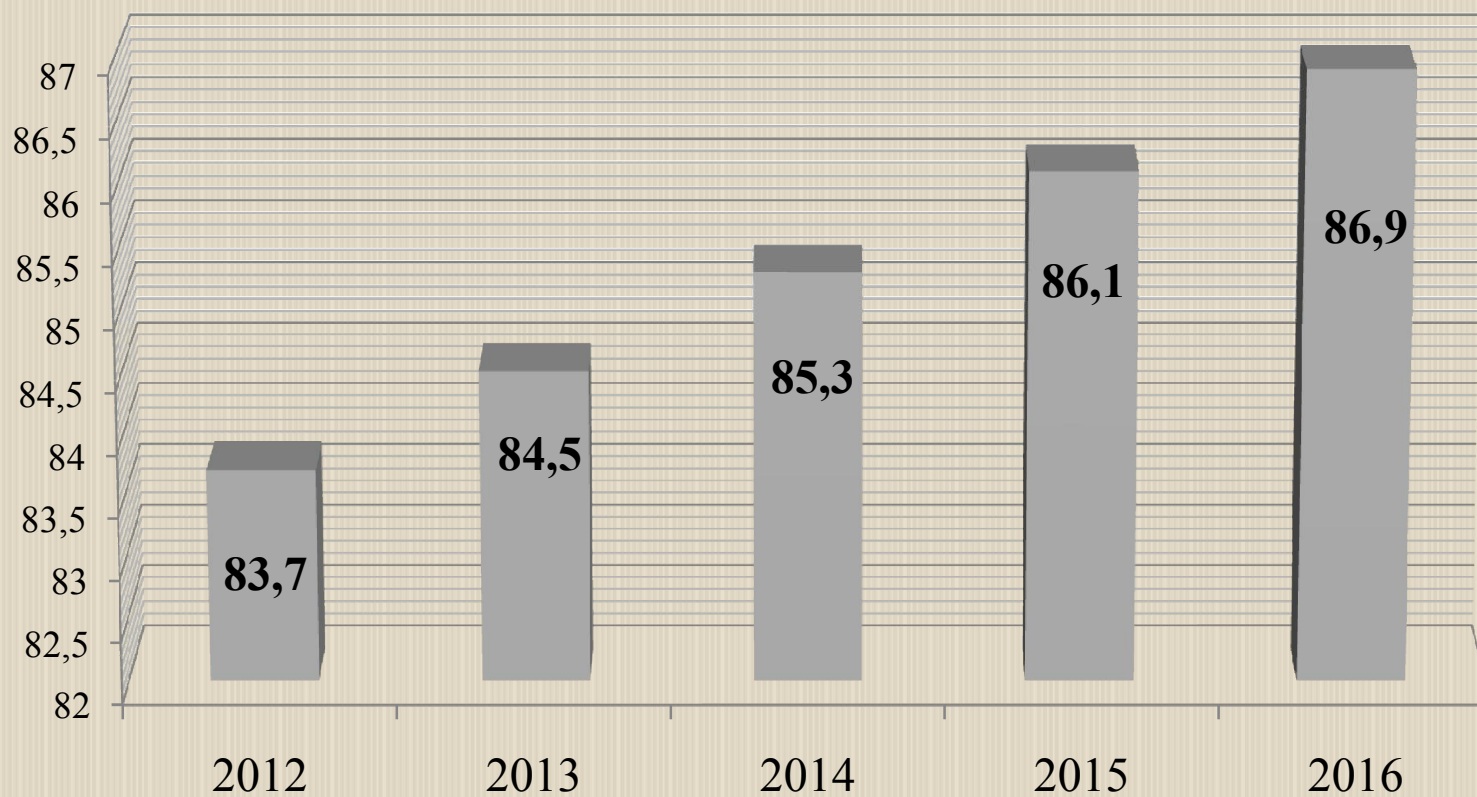


## Муниципальное образование город Бузулук



### *Среднегодовая численность населения*

Тыс. чел.

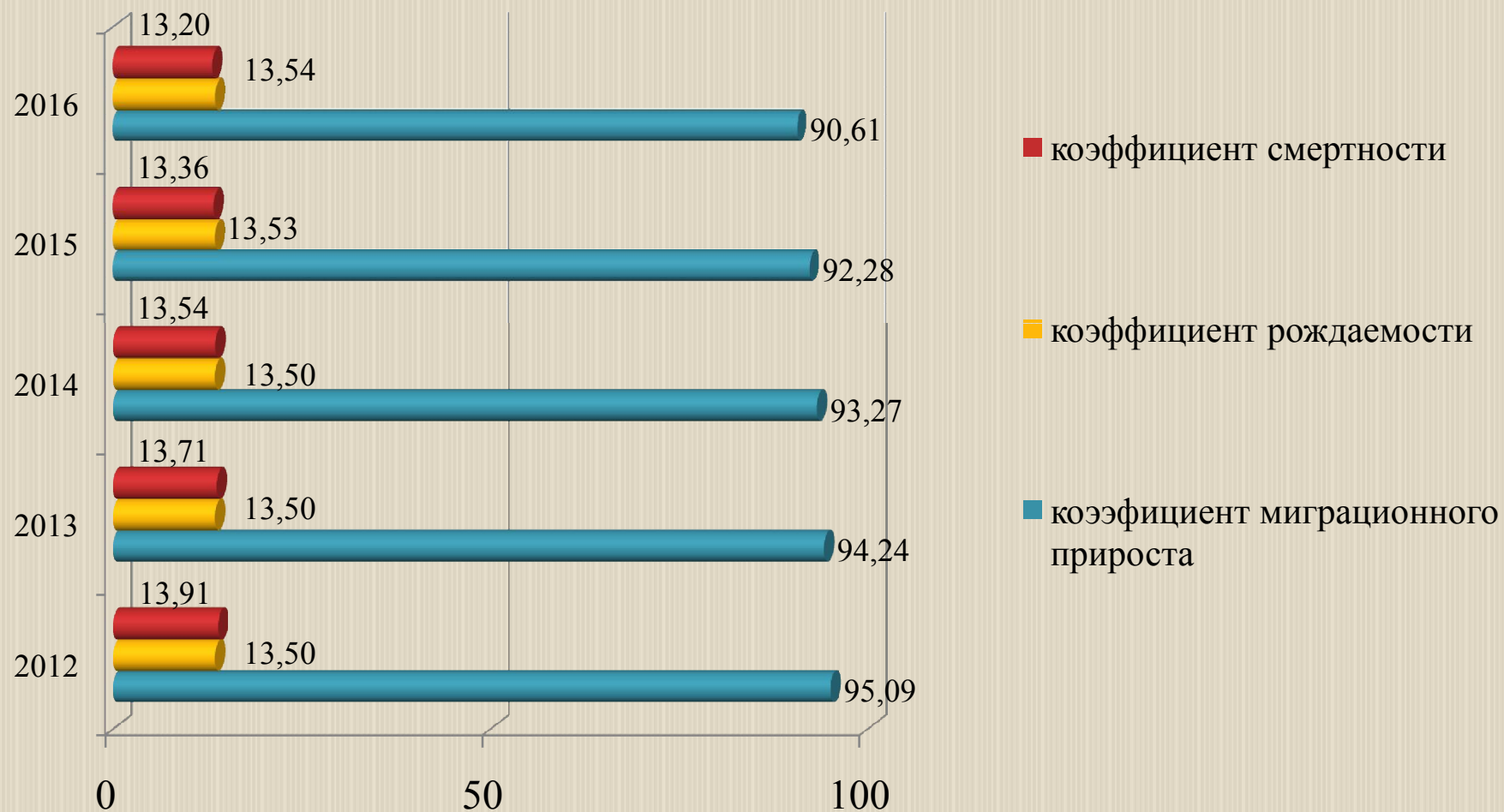




# Муниципальное образование город Бужулуk



## Демография

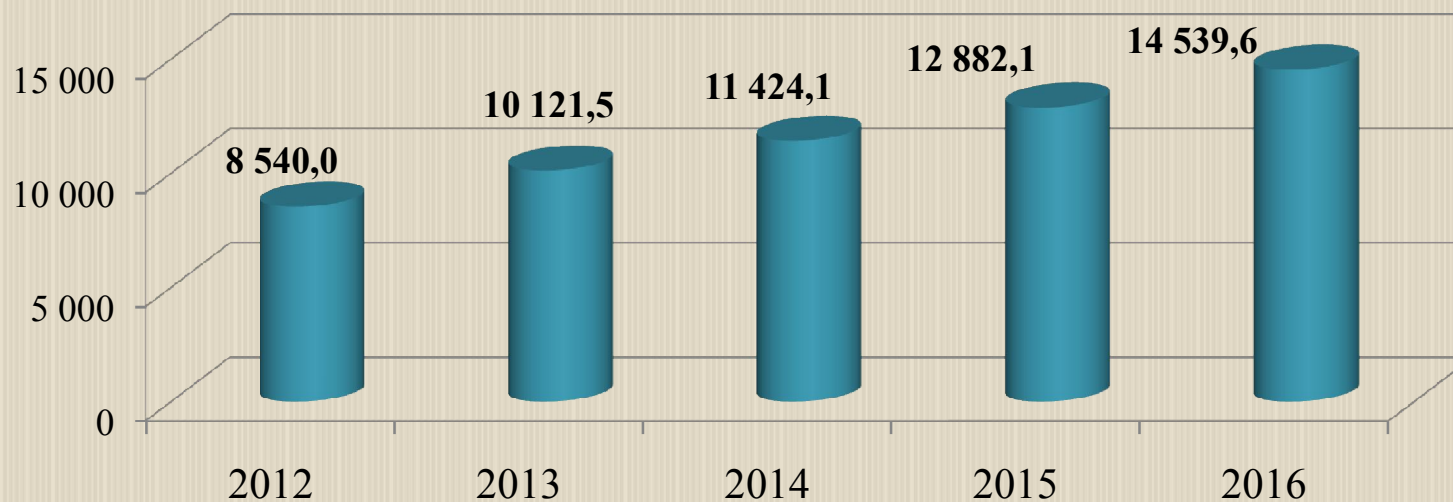




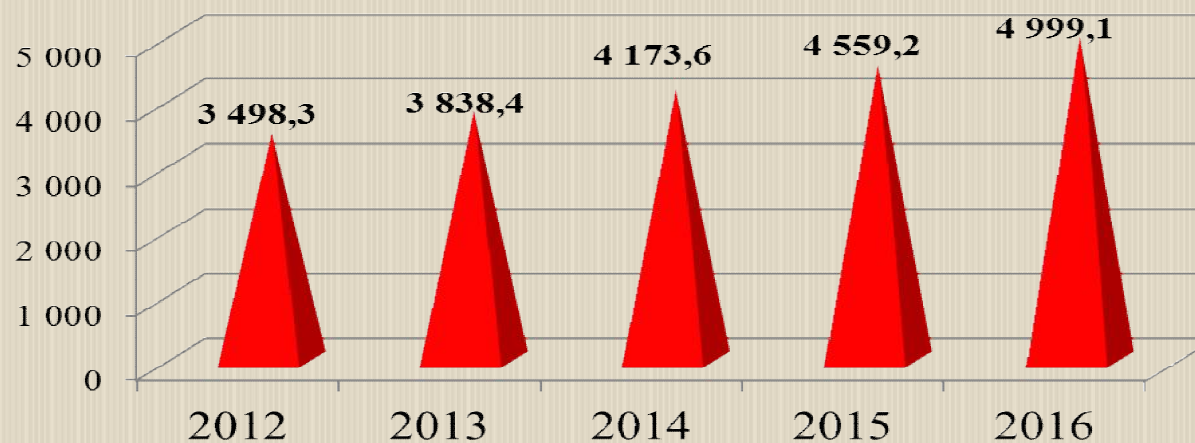
## Муниципальное образование город Бужулу́к



Оборот розничной торговли, млн. руб.



Объем платных услуг, млн. руб.

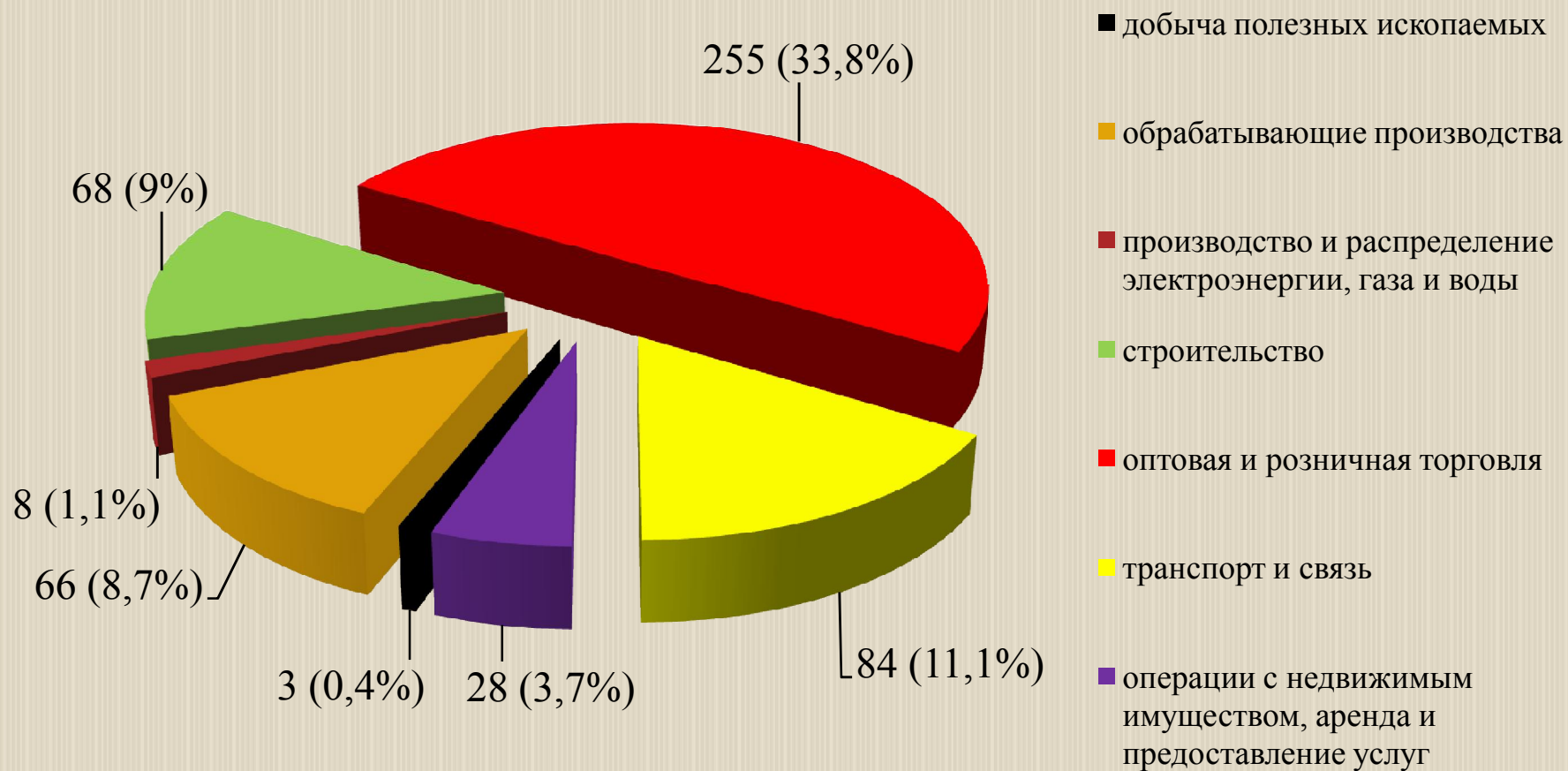




## Муниципальное образование город Бужулуку



### Число малых предприятий в 2013 году







## **Муниципальное образование город Бужулуку**



**В соответствии со статьями 9,110.2, 179, 179.3, 179.4, 184.1 Бюджетного кодекса Российской Федерации, статьями 16,52 Федерального закона от 06.10.2003 года №131—ФЗ «Об общих принципах организации местного самоуправления в Российской Федерации», на основании статей 7, 25 Устава города Бужулука и итогов публичных слушаний от 12.12.2013 года городской Совет депутатов утвердил основные характеристики бюджета города Бужулука на 2014 год:**

- 1) прогнозируемый общий объем доходов в сумме 1077798,9 тыс. руб.;**
- 2) общий объем расходов в сумме 1138779,7 тыс. руб.;**
- 3) прогнозируемый дефицит бюджета города в сумме 60980,8 тыс.руб.**

**В таблице 1 представлены динамика и структура прогнозируемого объема доходов бюджета города Бужулука на 2014 год и плановый период 2015—2016 годов.**

**Доходы бюджета города Бужулука в 2015 и в 2016 годах прогнозируются в объеме 1125209 тыс. руб. и 1164045 тыс. руб. соответственно. Объем доходов в 2015 году вырастет на 4,4% по сравнению с 2014 годом и в 2016 году — на 3,45 % по сравнению с 2015 годом.**

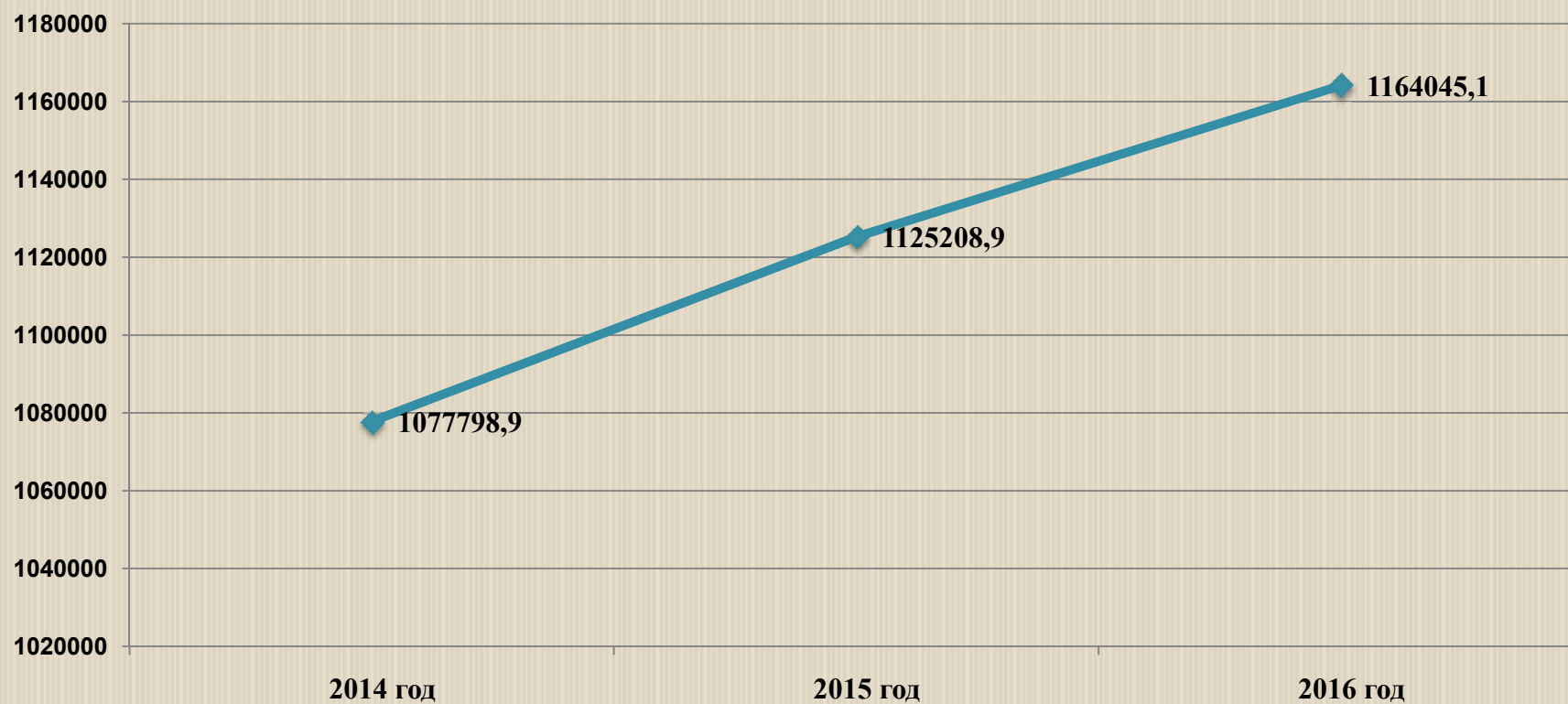




## Муниципальное образование город Бужулуку



### Доходы бюджета города Бужулуку на 2014 год и плановый период 2015—2016 гг. (в тыс. руб.)





## Муниципальное образование город Бузулук



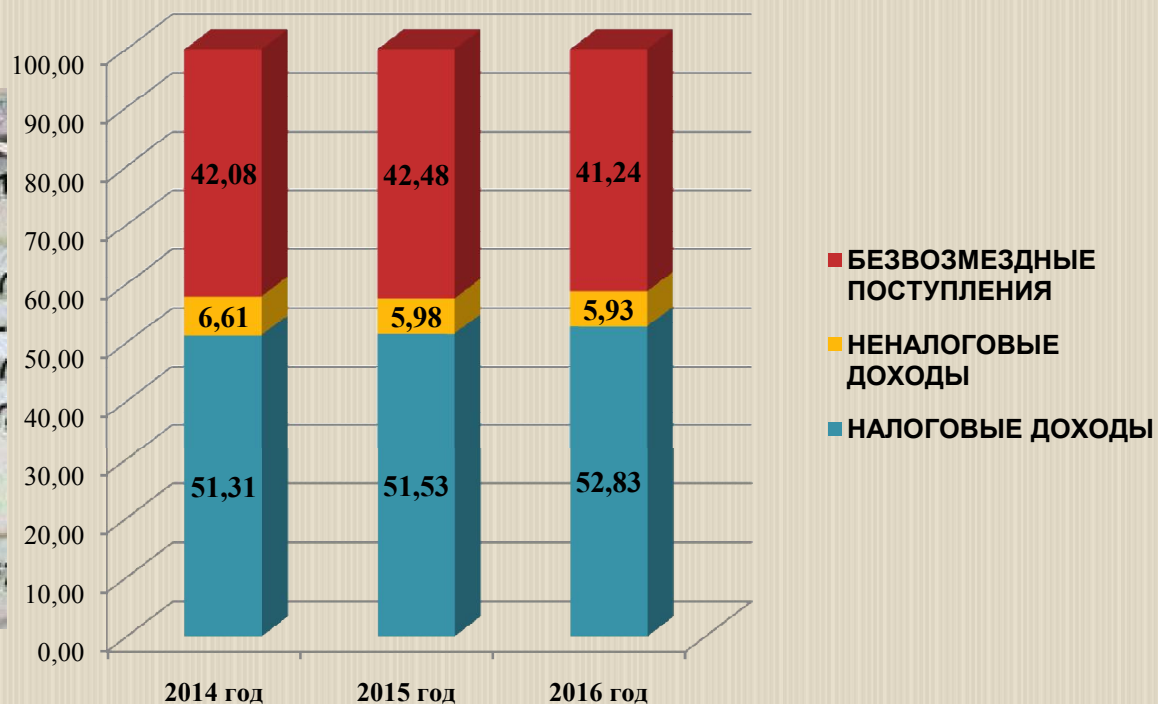
Наибольший удельный вес в структуре доходов бюджета на прогнозируемый период имеют налоговые поступления в размере 552978 тыс. руб. (51,31%) — в 2014 году, 579850 тыс. руб. (51,53%) — в 2015 году, 614987 тыс. руб. (52,83 %) — в 2016 году. Объем налоговых поступлений в 2015 году вырастет на 4,4% по сравнению с 2014 годом и в 2016 году — на 3,45 % по сравнению с 2015 годом.

Объем неналоговых доходов составит 71235 тыс. руб. в 2014 году, 67335 тыс. руб. — в 2015 году, что на 5,47% меньше, чем в 2014 году, и 68977 тыс. руб. — в 2016 году, что на 2,44% больше, чем в 2015 году. Данный вид поступлений в объеме доходов бюджета имеет 6,61% в 2014 году, 5,98% — в 2015 году, 5,93% — в 2016 году.

Объем безвозмездных поступлений в структуре доходов бюджета имеет 42,08% (453586 тыс. руб.) в 2014 году, 42,48% (478024 тыс. руб.) в 2015 году, 41,24% (480081 тыс. руб.) в 2016 году.



## Муниципальное образование город Бузулук



**Структура доходов бюджета города Бузулука на 2014 год и плановый период 2015—2016 гг (в процентах).**



# Муниципальное образование город Бужулуку



**В таблице представлены динамика и структура прогнозируемого объема расходов бюджета города Бужулуку на 2014 год и плановый период 2015 — 2016 годов.**

Наименование разделов и подразделов				Структура, %			Изменение, %	
	2014 год	2015 год	2016 год	2014 год	2015 год	2016 год	2014 к 2015	2015 к 2016
Общегосударственные вопросы	70891,2	74675,8	72495,5	6,21	6,46	6,17	5,34	-2,92
Национальная безопасность и правоохранительная деятельность	5797,0	5942,0	5942,0	0,51	0,51	0,51	2,50	0,00
Национальная экономика	102792,8	103143,7	104060,6	9,01	8,92	8,85	0,34	0,89
Жилищно-коммунальное хозяйство	123456,8	122294,1	113759,1	10,82	10,58	9,68	-0,94	-6,98
Образование	694198,0	711885,6	721602,4	60,85	61,58	61,38	2,55	1,36
Культура, кинематография	55643,7	44244,7	44915,1	4,88	3,83	3,82	-20,49	1,52
Социальная политика	59825,1	50216,5	50869,1	5,24	4,34	4,33	-16,06	1,30
Физическая культура и спорт	23637,1	22820,6	23015,0	2,07	1,97	1,96	-3,45	0,85
Средства массовой информации	3538,0	3538,0	3538,0	0,31	0,31	0,30	0,00	0,00
Условно утвержденные расходы	0,0	17300,0	35350,0	0,0	1,50	3,01	0,0	104,34
Всего расходов	1140743,7	1156061,0	1175546,8	100,0	100,0	100,0	1,34	1,69

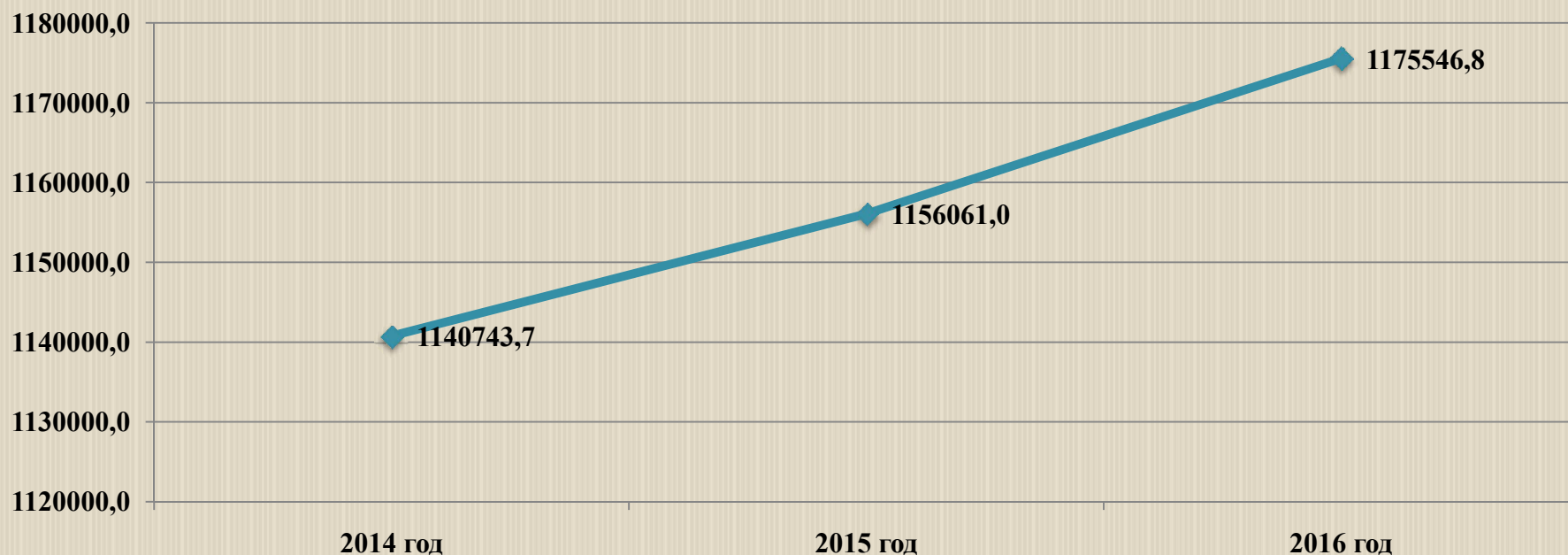




## Муниципальное образование город Бужулул



Расходы бюджета города Бужулула в 2015 и в 2016 годах прогнозируются в объеме 1140743,7 тыс. руб. и 1156061,0 тыс. руб. соответственно. Объем расходов в 2015 году вырастет на 1,34% по сравнению с 2014 годом и в 2016 году — на 1,69 % по сравнению с 2015 годом

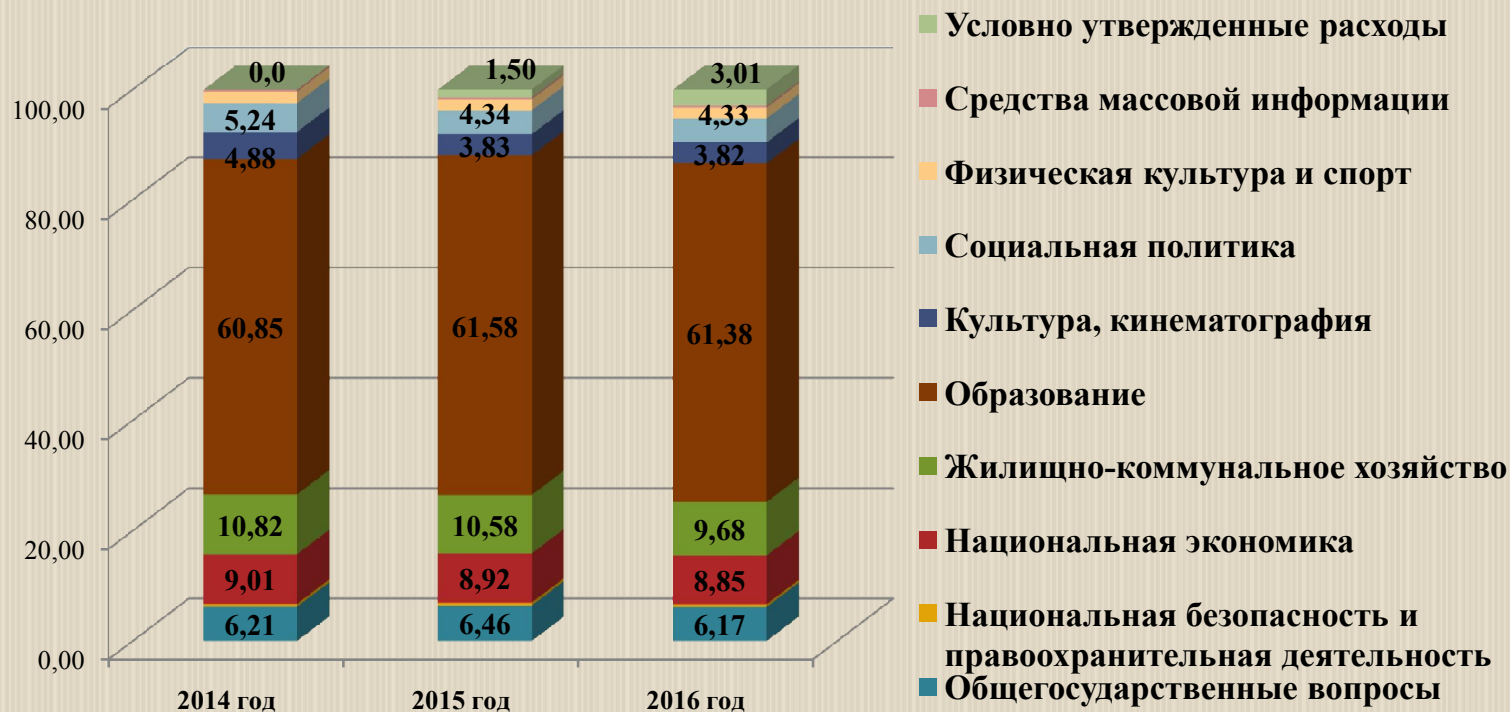




## Муниципальное образование город Бузулук



Наибольший удельный вес в структуре расходов бюджета на прогнозируемый период имеет статья расходов на образование в размере 694198,0 тыс. руб. (60,85%) — в 2014 году, 711885,6 тыс. руб. (61,58%) — в 2015 году, 721602,4 тыс. руб. (61,38 %) — в 2016 году. Объем данной статьи расходов в 2015 году вырастет на 2,55% по сравнению с 2014 годом и в 2016 году — на 1,36 % по сравнению с 2015 годом.





## Муниципальное образование город Бузулук



Расходы на жилищно — коммунальное хозяйство в 2014 году прогнозируются в объеме 123456,8 тыс. руб. (10,82% всех расходов бюджета). В 2015 году прогнозируется снижение данных затрат на 0,94% по сравнению с 2014 годом, и в 2016 году снижение на 6,98% по сравнению с 2015 годом.

Так же в 2015 году по сравнению с 2014 годом прогнозируется снижение расходов по статьям «Культура и кинематография» на 20,49%, но рост в 2016 году по сравнению с 2014 на 1,52%; Снижение расходов на социальную политику в 2015 году на 16,06% и рост в 2016 году — на 1,3%.

Расходы по статье «Национальная экономика» прогнозируются в размере 102792,8 тыс. руб. (9,01%) в 2014 году, в 2015 году предполагается рост на 0,34% по сравнению с 2014 годом, и в 2016 году рост на 0,89% по сравнению с 2015 годом.

Расходы по статье «Национальная безопасность и правоохранительная деятельность» прогнозируются в объеме 5797 тыс. руб. (0,51%), в 2015 году прогнозируется рост на 2,5% и в 2016 году их объем не изменится.

Наименьший удельный вес в структуре расходов занимают затраты по статье «Средства массовой информации» в размере 3538 тыс. руб. (0,31%) и в 2015 — 2016 годах их объем не изменится.



## Муниципальное образование город Бузулук



В таблице представлены объемы и динамика дефицита бюджета города Бузулука на 2014 год и плановый период 2015 — 2016 годов.

тыс.руб



год	Дефицит
2014 год	60980,80
2015 год	30852,10
2016 год	11501,70

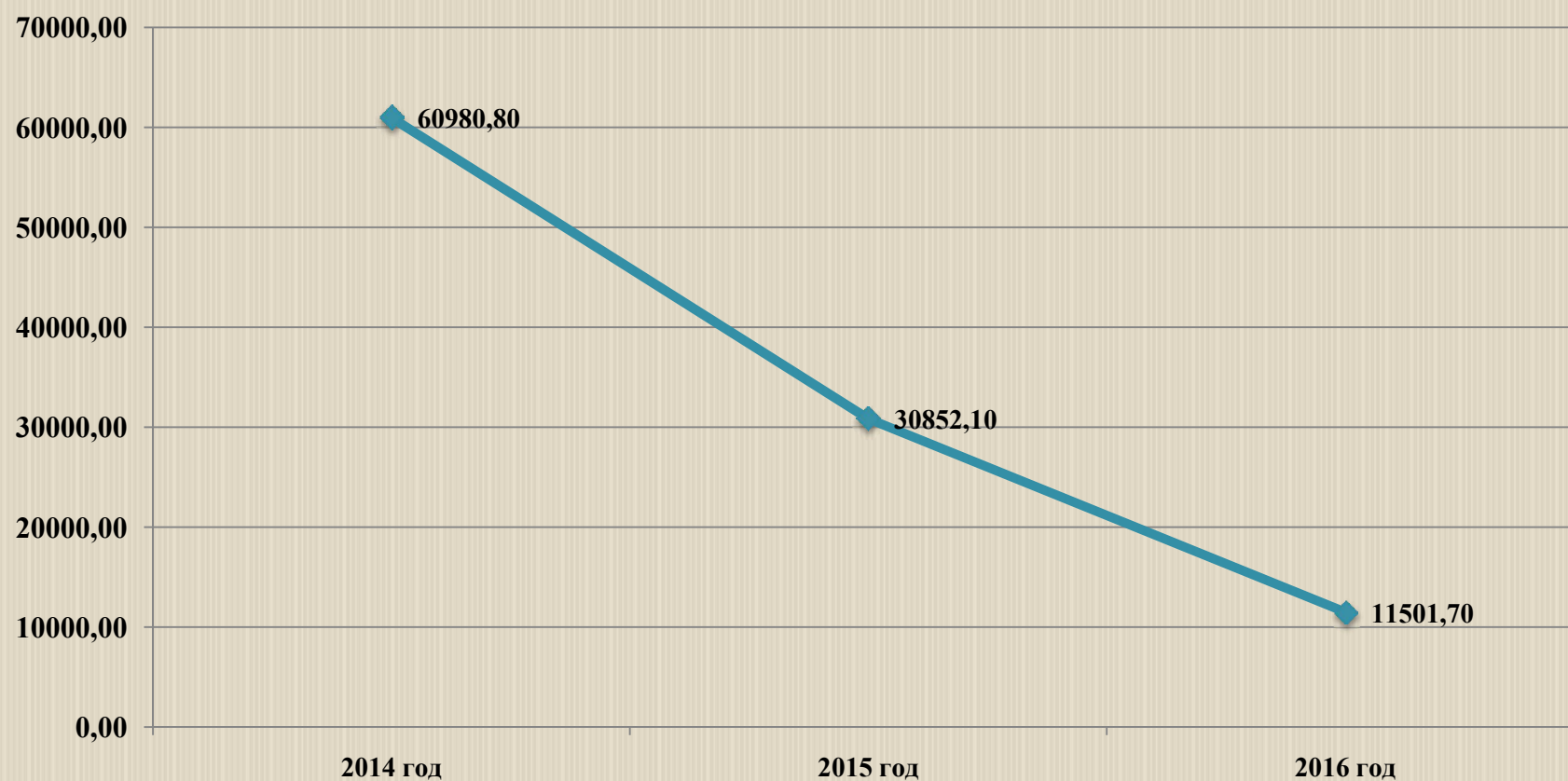




## Муниципальное образование город Бузулук



Дефицит бюджета в 2014 году прогнозируется в размере 60980,8 тыс. руб., в 2015 году — 30852,1 тыс. руб., в 2016 году — 11501,7 тыс. руб.





## **Муниципальное образование город Бужулуку**



**Таким образом, прогнозируется:**

**рост доходов в 2015 году по сравнению с 2014 годом на 4,4%, и в 2016 году по сравнению с 2015 годом — на 3,45%;**

**рост расходов в 2015 году по сравнению с 2014 годом на 1,34%, и в 2016 году по сравнению с 2015 годом — на 1,69%;**

**снижение объема дефицита в 2015 году по сравнению с 2014 годом на 30128,7 тыс. руб., и в 2016 году по сравнению с 2015 годом — на 19350,4 тыс. руб.**



# Муниципальное образование город Бужулуи



## Динамика и структура доходов бюджета города Бужулуи на 2014 год и плановый период 2015 – 2016 гг

В тьс. руб.

Наименование кода дохода бюджета				Структура, %			Изменение, %	
	2014 год	2015 год	2016 год	2014 год	2015 год	2016 год	2015 к 2014	2016 к 2015
НАЛОГОВЫЕ ДОХОДЫ	552978	579850	614987	51,31	51,53	52,83	4,86	6,06
Налоги на прибыль, доходы	328943	350274	378458	30,52	31,13	32,51	6,48	8,05
Налоги на совокупный доход	142546	145674	149794	13,23	12,95	12,87	2,19	2,83
Налоги на товары (работы, услуги), реализуемые на территории РФ	13145	14635	16454	1,22	1,30	1,41	11,34	12,43
Налоги на имущество	60717	61640	62654	5,63	5,48	5,38	1,52	1,65
Государственная пошлина	7627	7627	7627	0,71	0,68	0,66	0,00	0,00
НЕНАЛОГОВЫЕ ДОХОДЫ	71235	67335	68977	6,61	5,98	5,93	-5,47	2,44
Доходы от использования имущества, находящегося в государственной и муниципальной собственности	33000	32700	32700	3,06	2,91	2,81	-0,91	0,00
Платежи при пользовании природными ресурсами	4379	4379	6021	0,41	0,39	0,52	0,00	37,50
Доходы от продажи материальных и нематериальных активов	17000	13300	13300	1,58	1,18	1,14	-21,76	0,00
Административные платежи и сборы	1000	1100	1100	0,09	0,10	0,09	10,00	0,00
Штрафы, санкции, возмещение ущерба	15256	15256	15256	1,42	1,36	1,31	0,00	0,00
Прочие неналоговые доходы	600	600	600	0,06	0,05	0,05	0,00	0,00
БЕЗВОЗМЕЗДНЫЕ ПОСТУПЛЕНИЯ	453585,9	478023,9	480081,1	42,08	42,48	41,24	5,39	0,43
ВСЕГО ДОХОДОВ	1077798,9	1125208,9	1164045,1	100,00	100,00	100,00	4,40	3,45



## Муниципальное образование город Бужулуку



### Анализ критериев оценки расходов на обслуживание муниципального долга и дефицита города Бужулуку на 2014—2016 годы

	Допустимый уровень	2014	2015	2016
1. Отношение объема расходов на обслуживание муниципального долга к расходам городского бюджета, за исключением расходов за счет субвенций (в %)	<15	0	0	0
2. Отношение Дефицита городского бюджета к его доходам без учета безвозмездных поступлений (в %)	<10	9,76	4,77	1,68