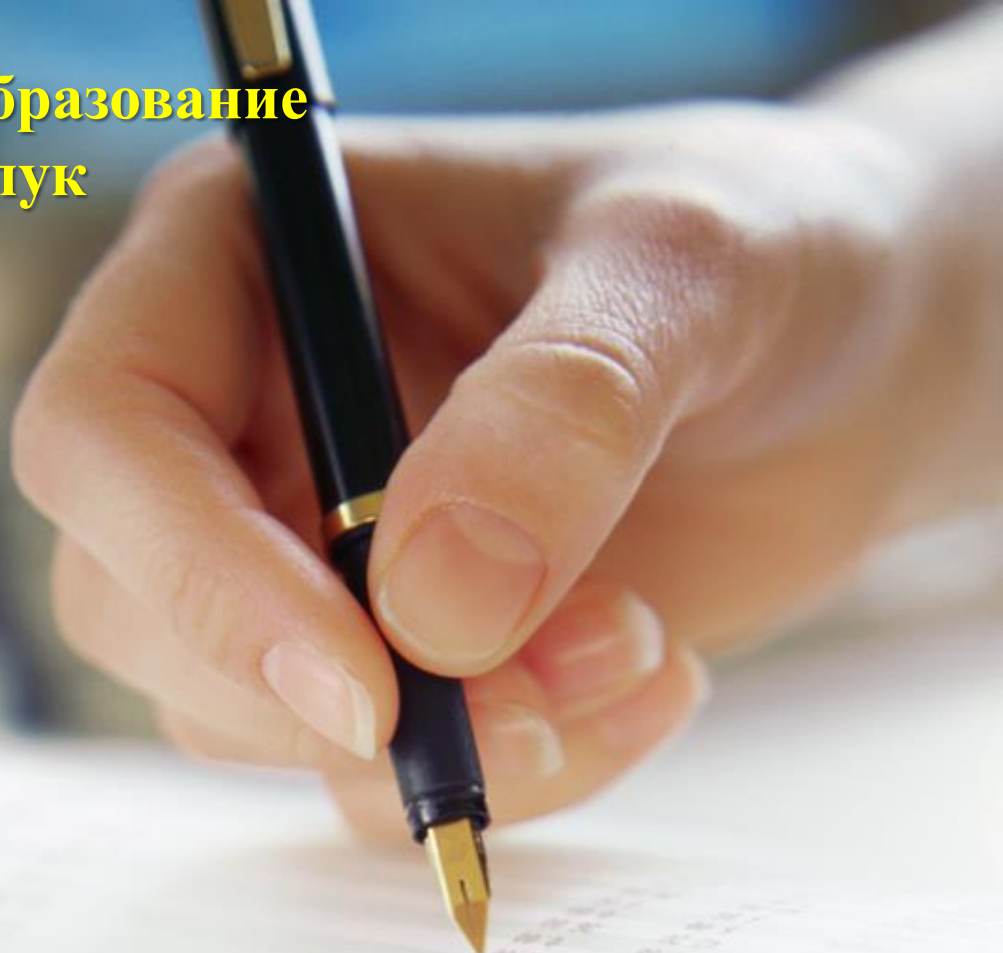




**Муниципальное образование
город Бужулук**



Бюджет для граждан

**к проекту решения городского Совета депутатов
«О бюджете города Бужулука на 2018 год и на
плановый период 2019 и 2020 годов»**

Бюджет – план доходов и расходов на определенный период

Доходы бюджета – это поступление в бюджет денежных средств

Расходы бюджета – это выплачиваемые из бюджета денежные средства



Профицит – если величина полученных доходов больше, чем величина полученных расходов бюджета

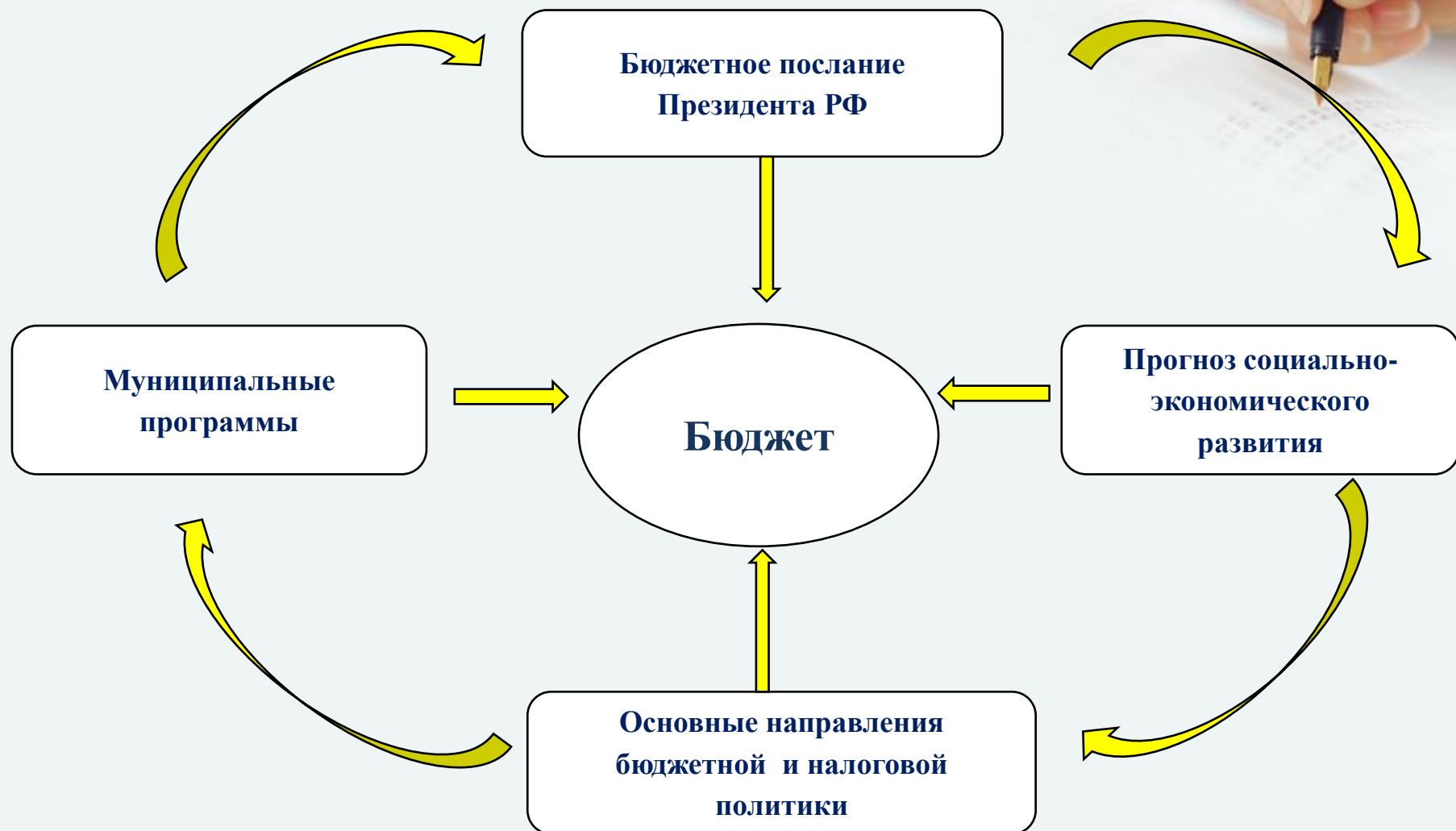
Дефицит – если величина полученных расходов больше, чем величина полученных доходов

Гражданин-участник бюджетного процесса



Граждане, являющиеся налогоплательщиками и потребителями общественных благ – должны быть уверены в том, что передаваемые ими в распоряжение государства средства используются прозрачно и эффективно, приносят конкретные результаты как для общества в целом, так и для каждой семьи, для каждого человека.

Процесс формирования проекта бюджета



Этапы бюджетного процесса





Социально-экономическое развитие города Бузулука (оценка 2017 года)




Площадь – 63,33 кв. км.

**Численность населения –
86,5 тыс. человек**

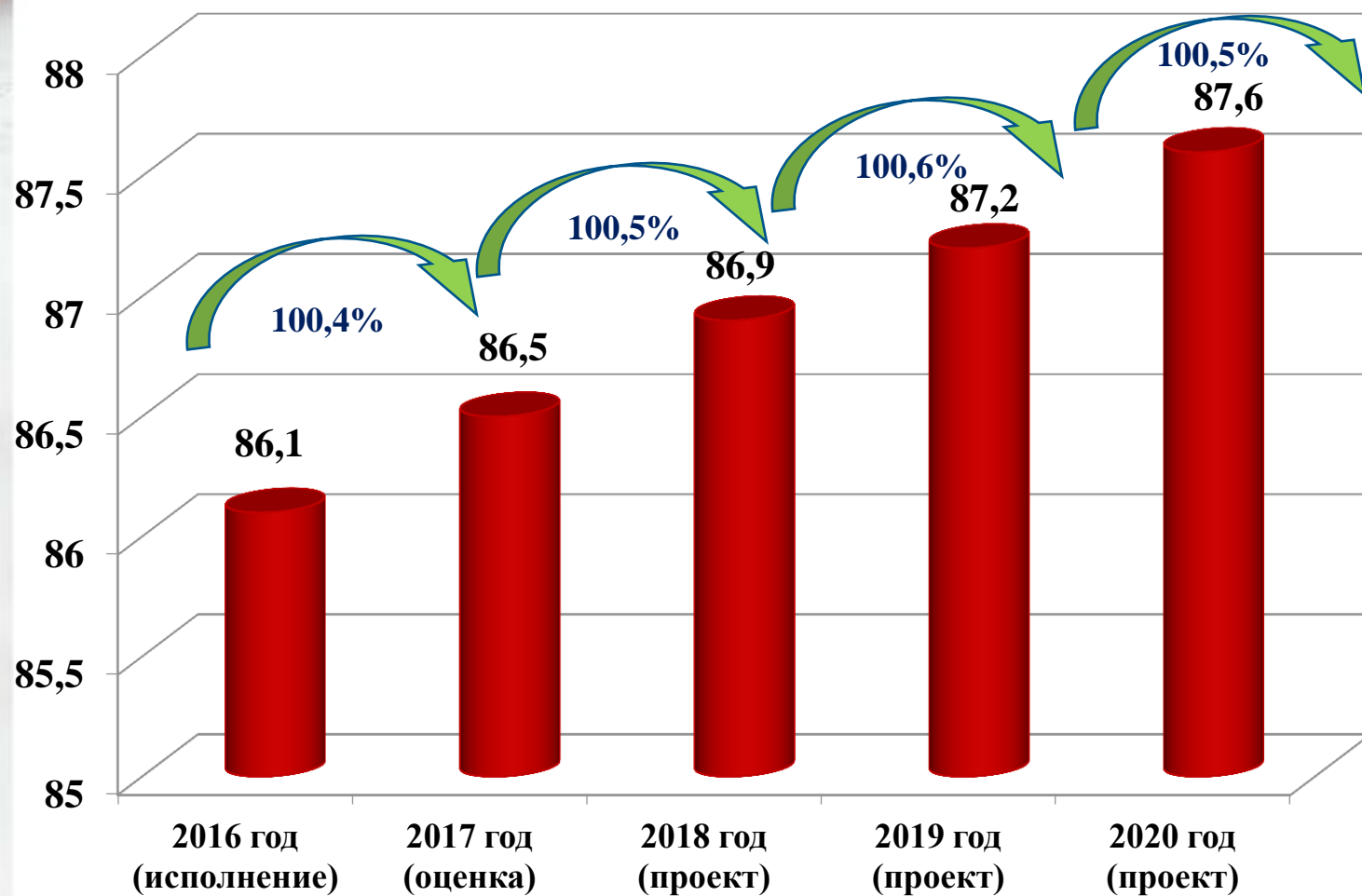
**Денежные доходы на душу
населения – 32 182,6 рублей**

**Инвестиции в основной капитал
– 28 760,3 млн. рублей**

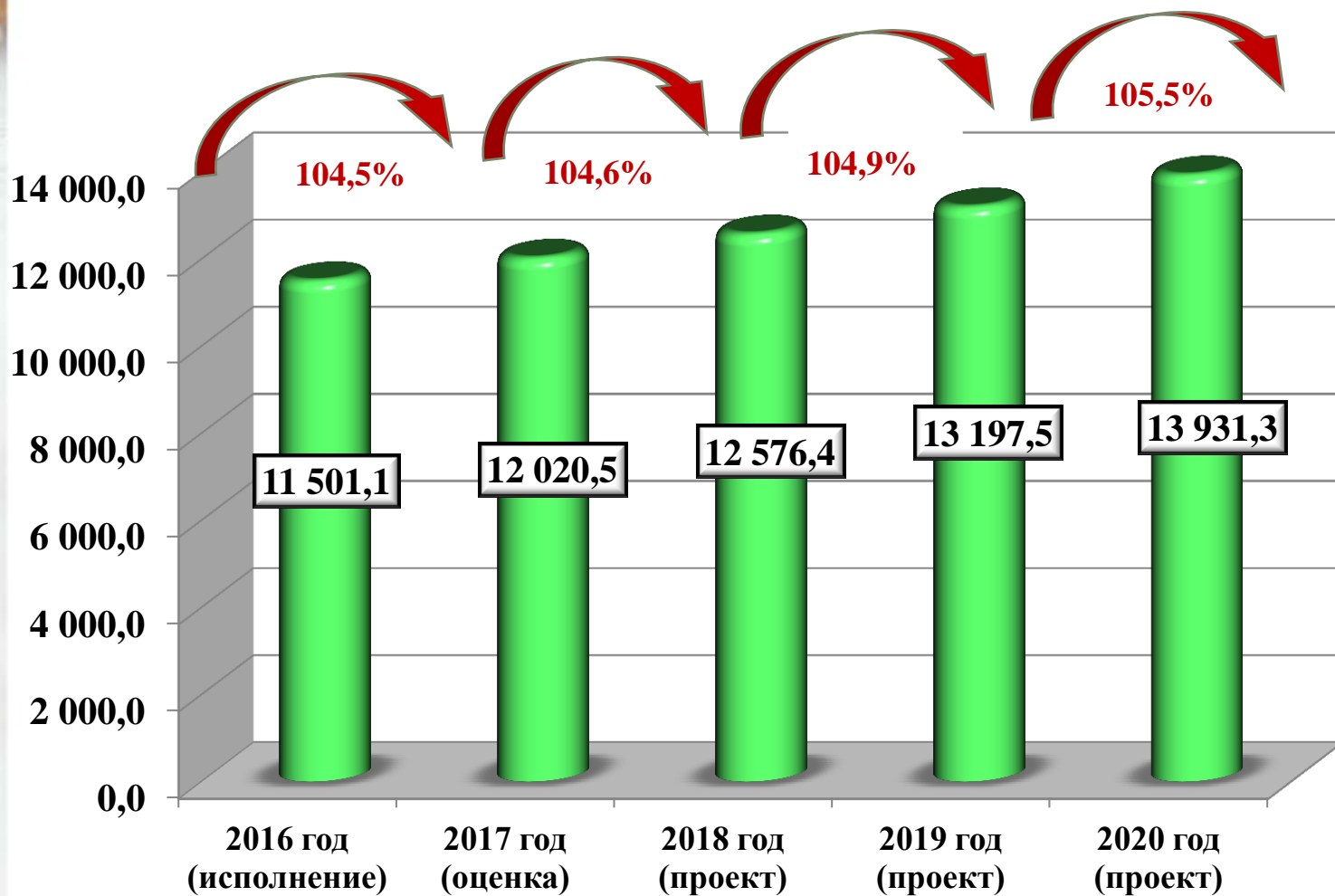
**Муниципальные учреждения - 60
(Казенных – 9, Бюджетных – 34,
Автономных – 17).**



Среднегодовая численность населения (тыс. человек)

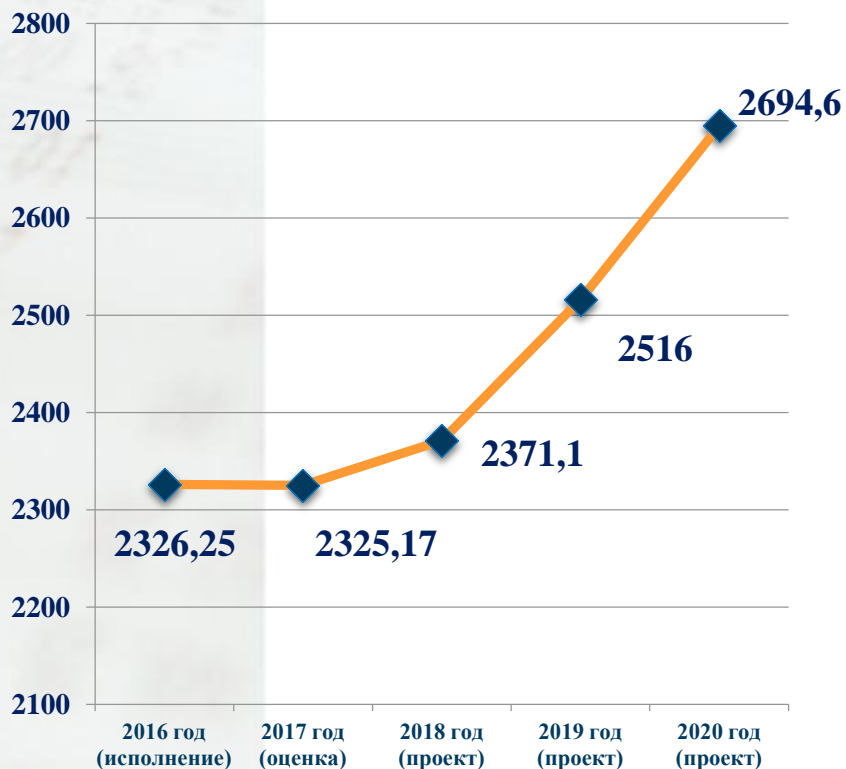


Оборот розничной торговли (млн. рублей)

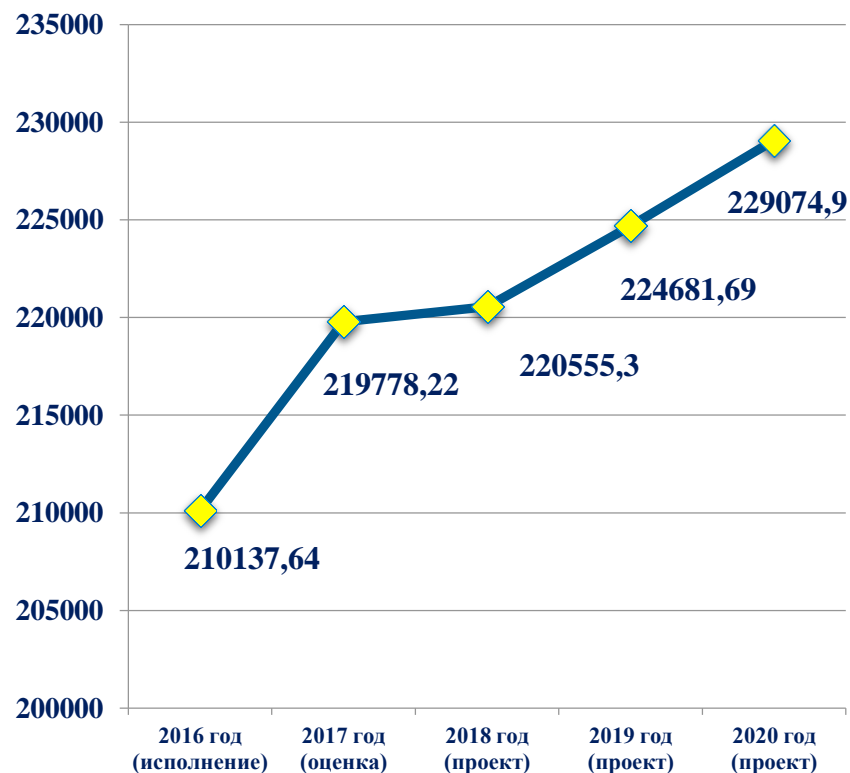


Производство на территории города Бузулука (млн. рублей)

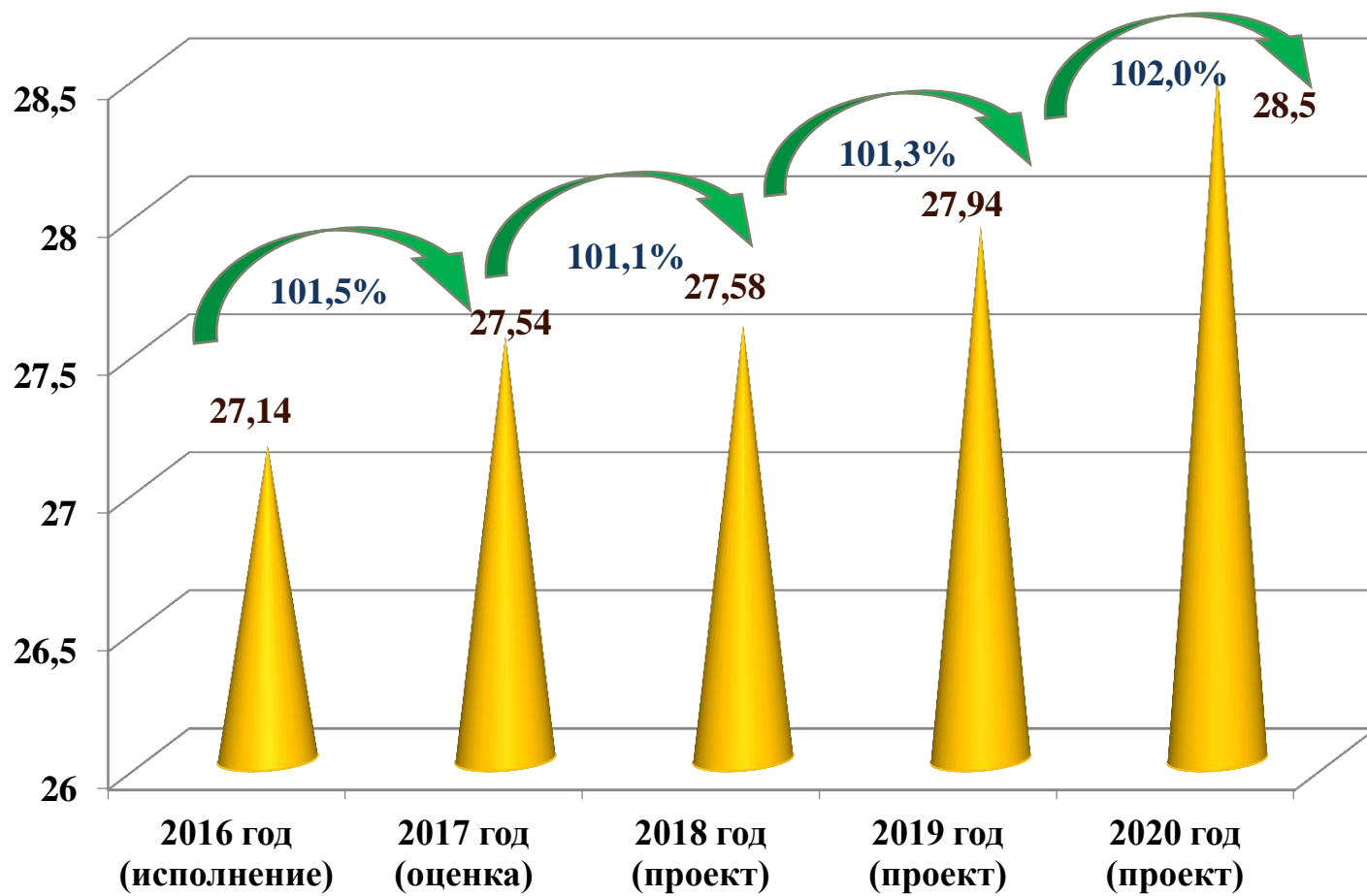
Обрабатывающее производство



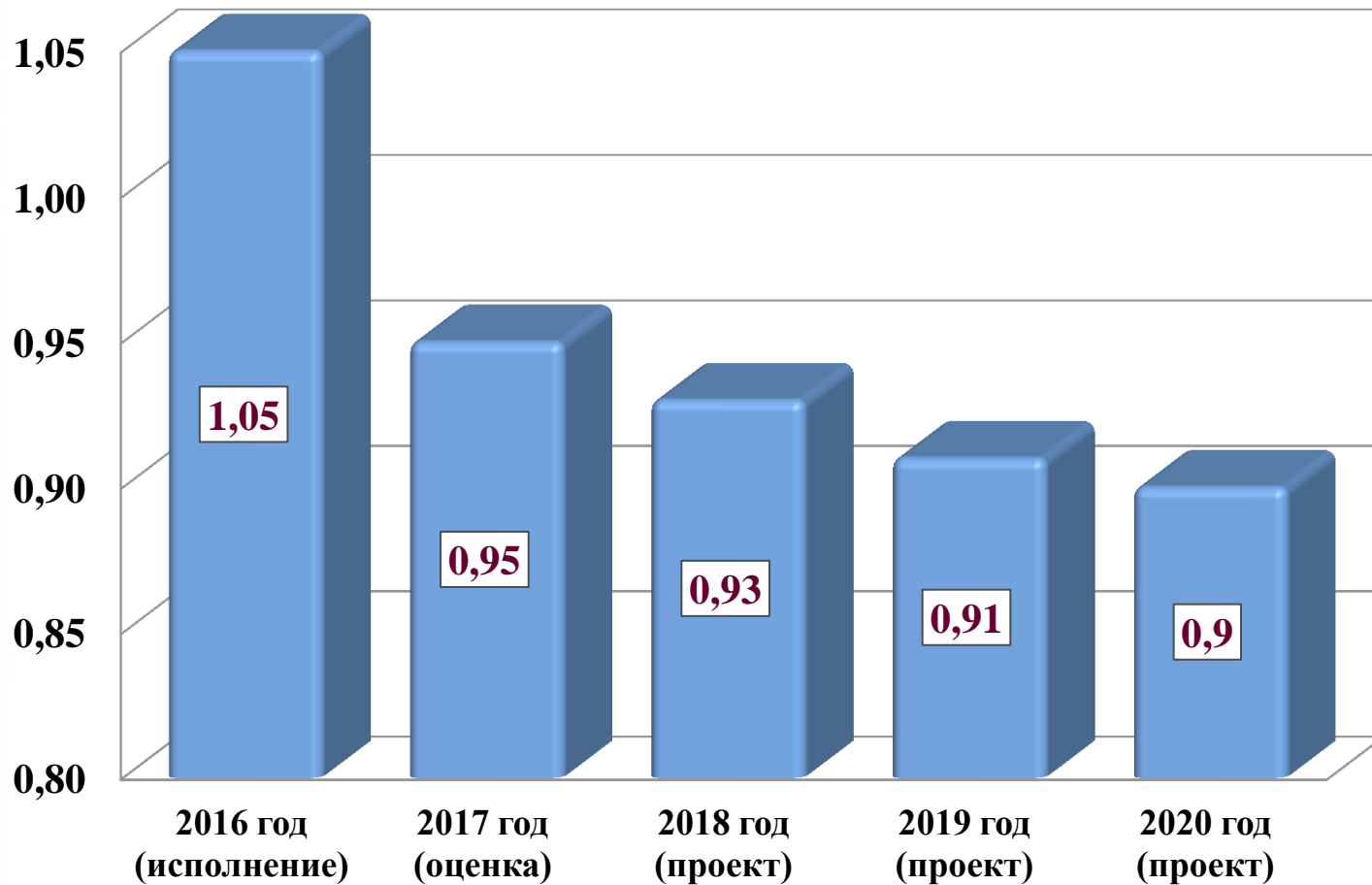
Добыча полезных ископаемых



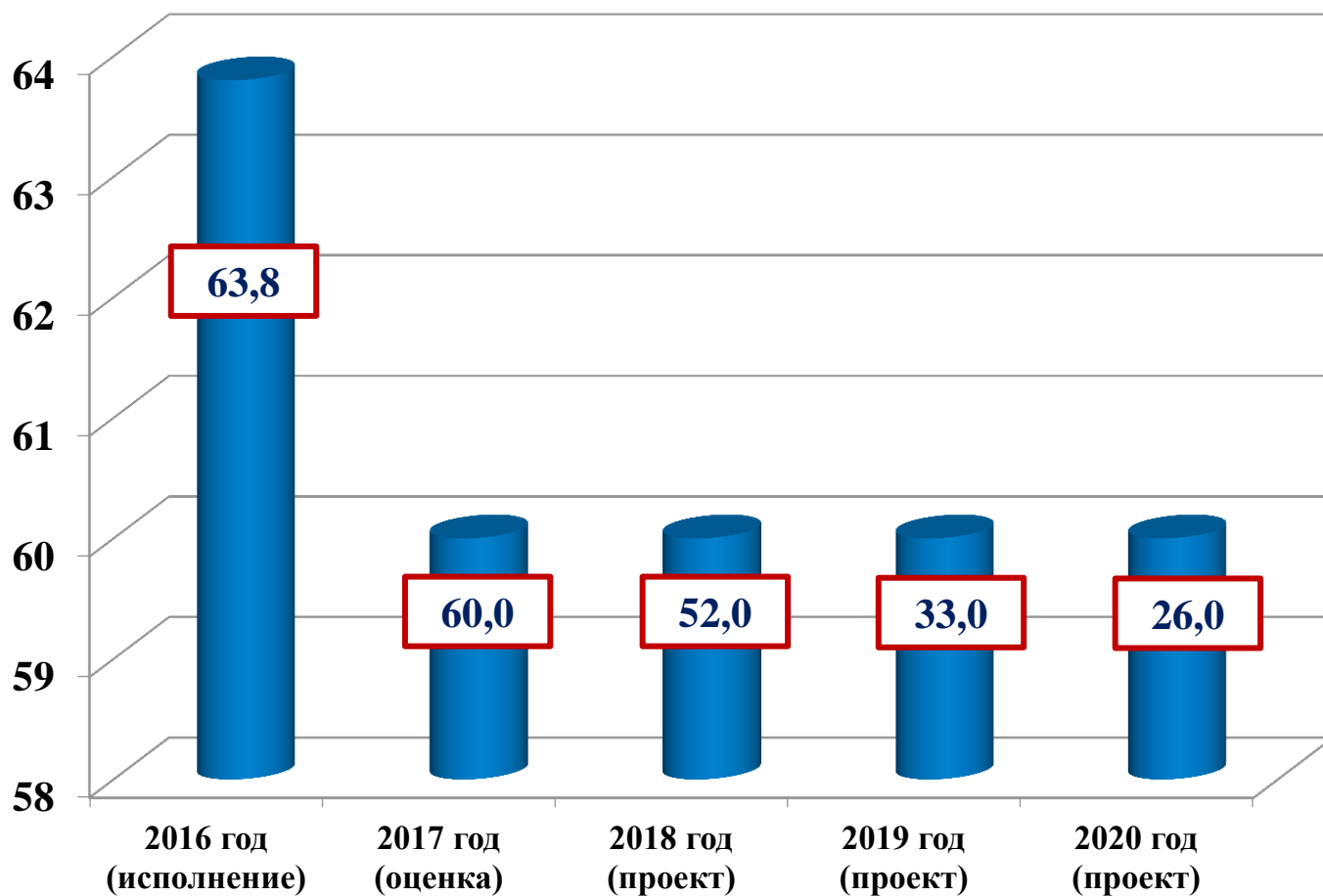
Среднемесячная заработная плата (тыс. рублей)



Уровень зарегистрированной безработицы (%)



Динамика муниципального долга (млн. рублей)





Основные направления бюджетной политики на 2018 год и на плановый период 2019 и 2020 годов

1

активное использование оценки эффективности бюджетных расходов на этапе планирования расходов

2

обеспечение широкого вовлечения граждан в процедуры обсуждения и принятия конкретных бюджетных решений, общественного контроля их эффективности и результативности

3

повышение качества прогнозирования кассового плана

4

недопущение просроченной кредиторской задолженности по обязательствам местного бюджета

5

проведение мероприятий, направленных на реализацию комплекса мер по снижению долговой нагрузки на местный бюджет



Основные направления налоговой политики на 2018 год и на плановый период 2019 и 2020 годов



осуществление мероприятий по легализации «теневой» заработной платы



совершенствование контроля за полнотой и своевременностью уплаты налога на доходы физических лиц



проведение эффективной работы с администраторами доходов с целью пополнения доходами местного бюджета

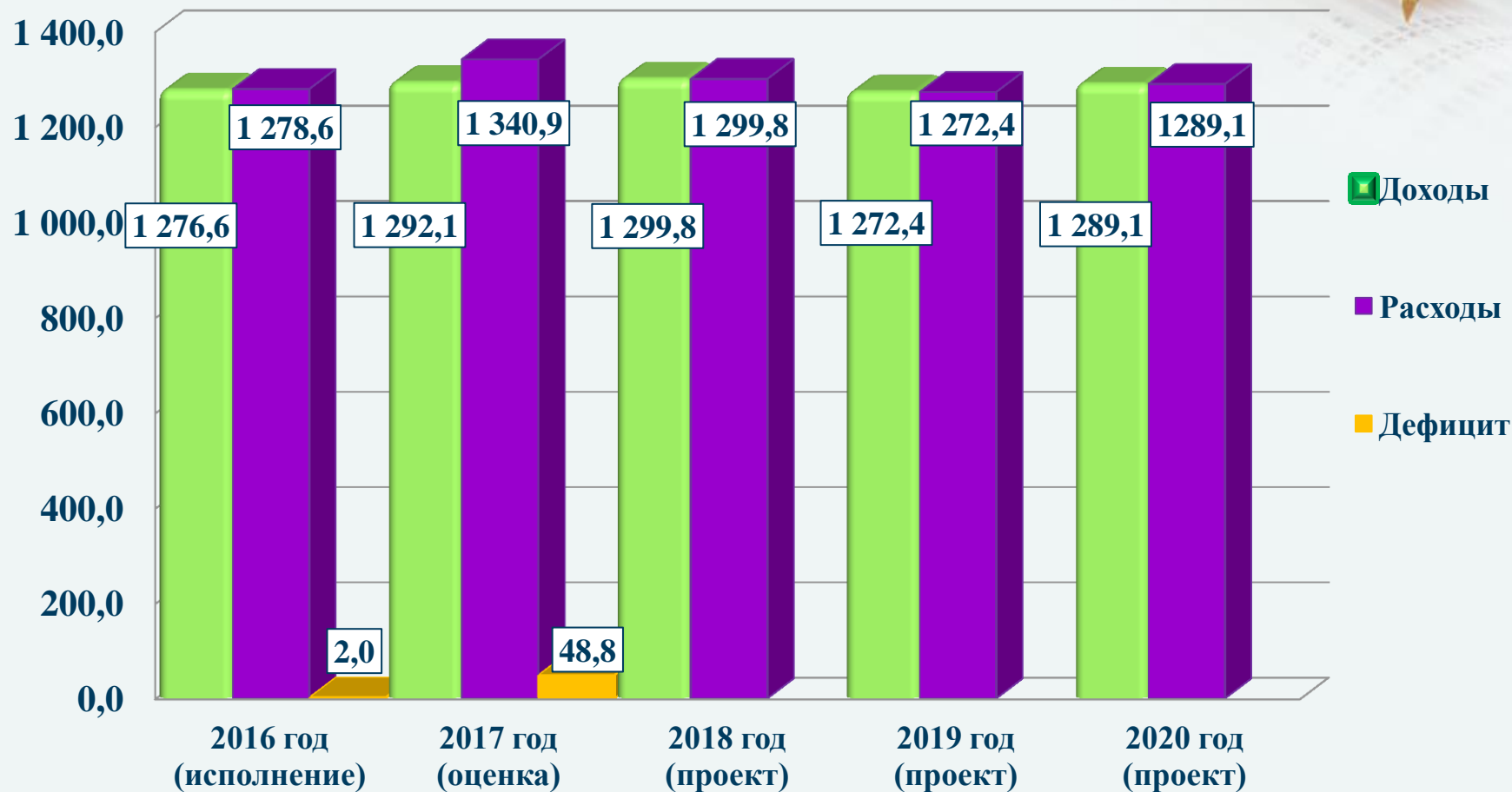


повышение уровня собираемости доходов, сокращение недоимки и усиление дисциплины налогоплательщиков



проведение работ по инвентаризации и оптимизации муниципального имущества, вовлечение в хозяйственный оборот неиспользуемых объектов недвижимости и земельных участков

Основные характеристики бюджета города Бузулука (млн. рублей)



Доходы бюджета

Доходы бюджета - поступающие в бюджет денежные средства, за исключением средств, являющихся в соответствии с настоящим Кодексом источниками финансирования дефицита бюджета.

Налоговые доходы

Поступления от уплаты налогов, предусмотренных Налоговым кодексом РФ: налоги на прибыль, налоги на имущество; государственная пошлина и другие

Неналоговые доходы

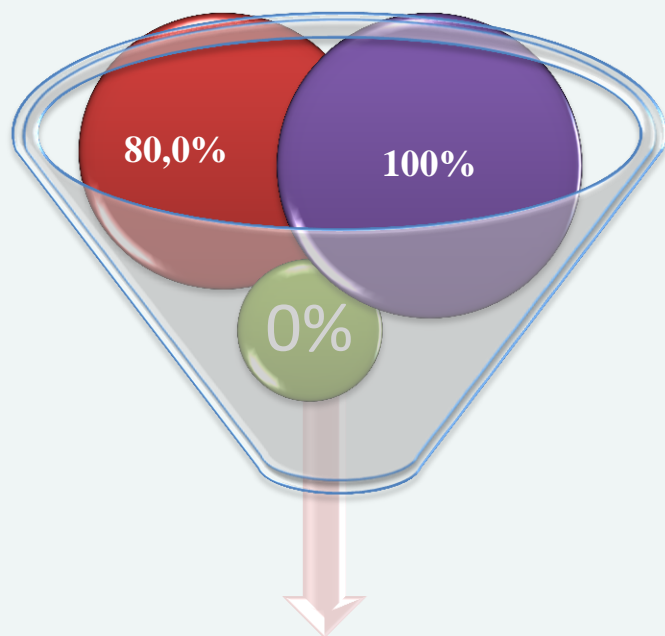
Платежи в виде штрафов, санкций за нарушение законодательства, платежи за пользование имуществом государства, средства самообложения граждан

Безвозмездные поступления

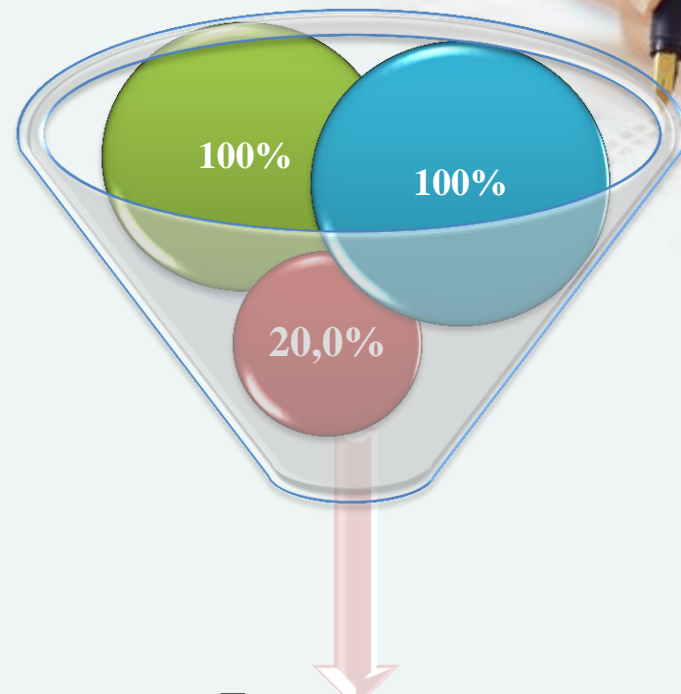
Средства, которые поступают в бюджет безвозмездно, например, дотация из федерального бюджета), а также безвозмездные перечисления от физических и юридических лиц)



Куда зачисляются налоги, уплачиваемые гражданами города Бузулука



Областной бюджет



Бюджет города
Бузулука

Земельный налог

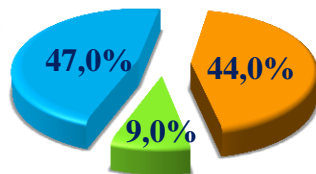
Налог на имущество
физических лиц

Налог на доходы
физических лиц

Транспортный
налог

Структура доходов бюджета города Бузулука

2016 год
(исполнение)

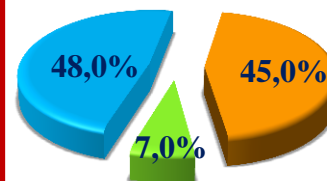


■ Налоговые
доходы

■ Неналоговые
доходы

■ Безвозмездные
поступления

2017 год (оценка)

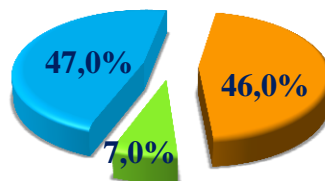


■ Налоговые
доходы

■ Неналоговые
доходы

■ Безвозмездные
поступления

2018 год (проект)

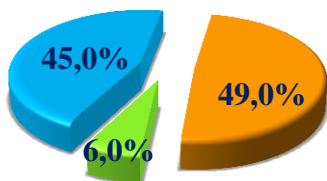


■ Налоговые
доходы

■ Неналоговые
доходы

■ Безвозмездные
поступления

2019 год (проект)

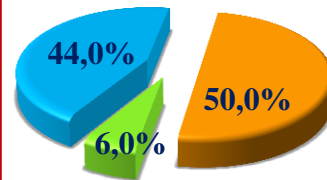


■ Налоговые
доходы

■ Неналоговые
доходы

■ Безвозмездные
поступления

2020 год (проект)



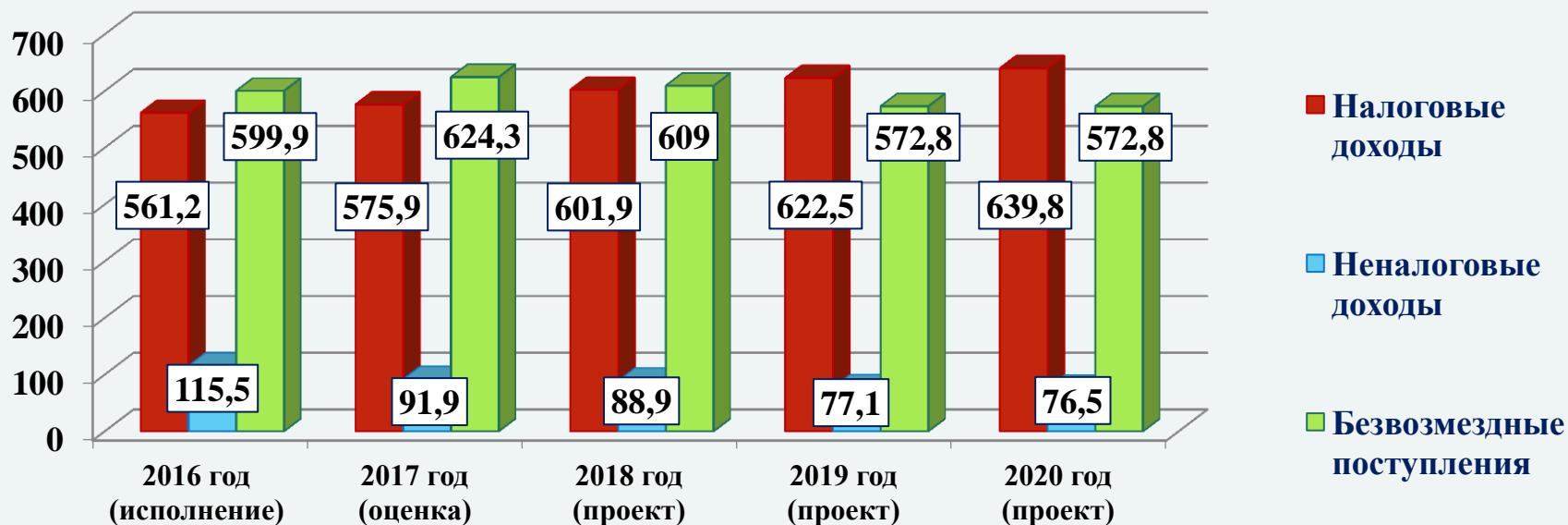
■ Налоговые
доходы

■ Неналоговые
доходы

■ Безвозмездные
поступления

Динамика поступления доходов бюджета города Бузулука (млн. рублей)

Наименование показателей	2016 год (исполнение)	2017 год (оценка)	2018 год (проект)	2019 год (проект)	2020 год (проект)
Налоговые доходы	561,2	575,9	601,9	622,5	639,8
Неналоговые доходы	115,5	91,9	88,9	77,1	76,5
Безвозмездные поступления	599,9	624,3	609,0	572,8	572,8
ВСЕГО ДОХОДОВ	1 276,6	1 292,1	1 299,8	1 272,4	1 289,1



Льготы по местным налогам за 2016 год, предоставленные по решениям городского Совета депутатов

ЗЕМЕЛЬНЫЙ НАЛОГ
(решение городского
Совета депутатов
от 31.10.2014 № 655)

Сумма поступившего налога с физических лиц - **10 958 тыс. рублей**

Общая сумма льгот - **2 500 тыс. рублей**

**НАЛОГ НА ИМУЩЕСТВО
ФИЗИЧЕСКИХ ЛИЦ**
(решение городского
Совета депутатов
от 25.11.2016 № 158)

Общая сумма поступившего налога **10 374 тыс. рублей**

Общая сумма льгот - **9,712 тыс. рублей**

Льготы получили:

- ✓ молодые многодетные семьи, имеющие на воспитании 3-х и более детей в возрасте до 18 лет;

Льготы получили:

- ✓ пенсионеры-мужчины, достигшие возраста 60 лет и женщины, достигшие возраста 55 лет;
- ✓ инвалиды, имеющие I, II, III группы инвалидности;
- ✓ ветераны и инвалиды ВОВ, ветераны и инвалиды боевых действий;
- ✓ физические лица, подвергшиеся воздействию радиации;
- ✓ родители и вдовы (вдовцы) сотрудников государственной службы, погибших при исполнении служебных обязанностей

Льготы получили:

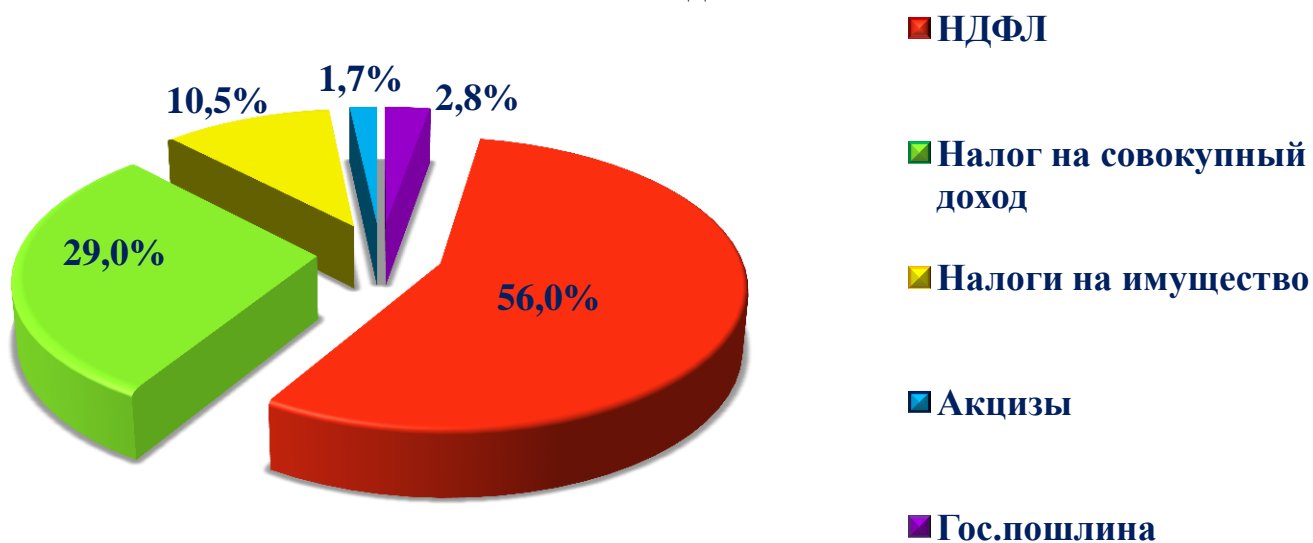
- ✓ несовершеннолетние дети, не имеющие родителей или имеющие родителей - инвалидов, родителей-пенсионеров;
- ✓ несовершеннолетние дети, находящиеся в семье опекуна и в приемной семье



Налоговые доходы бюджета города Бузулука

Наименование показателей	2016 год (исполнение)	2017 год (оценка)	2018 год (проект)	2019 год (проект)	2020 год (проект)
Налоговые доходы, из них:	561,2	575,9	601,9	622,5	639,8
Налог на доходы физических лиц	318,6	329,1	336,7	340,6	346,2
Налоги на совокупный доход	165,5	171,5	174,5	183,1	187,5
Налоги на имущество	49,7	50,8	63,6	70,5	77,3
Акцизы	14,8	11,4	10,3	11,5	12,0
Госпошлина	12,6	13,1	16,8	16,8	16,8

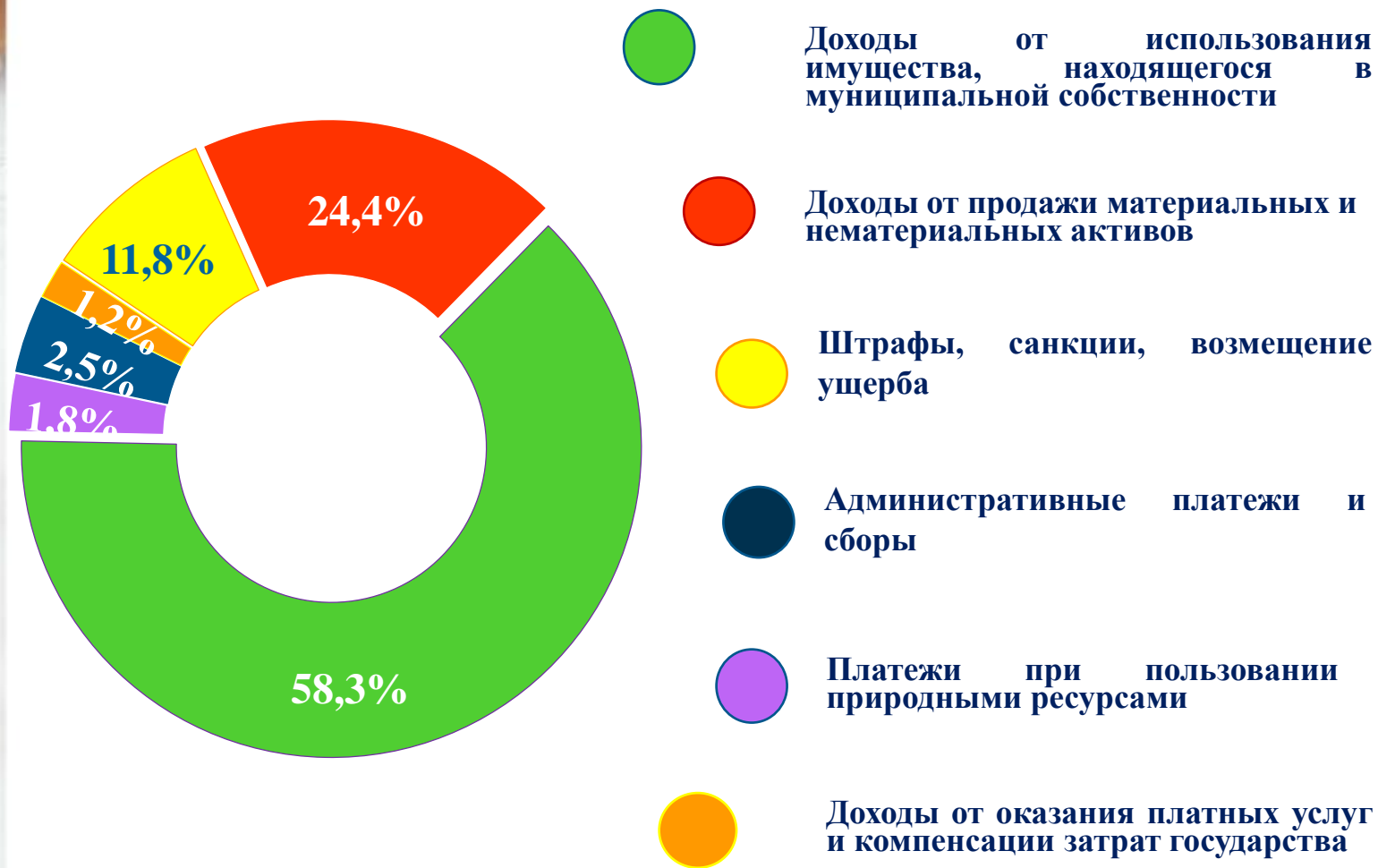
2018 год



Неналоговые доходы бюджета города Бузулука, (млн. рублей)

Наименование показателей	2016 год (исполнение)	2017 год (оценка)	Бюджет на 2018 год (проект)	Бюджет на 2019 год (проект)	Бюджет на 2020 год (проект)
Неналоговые доходы, из них:	115,5	91,9	88,9	77,1	76,5
Доходы от использования имущества, находящегося в государственной и муниципальной собственности	72,4	60,8	51,8	49,4	48,4
Доходы от продажи материальных и нематериальных активов	13,4	10,1	21,7	12,0	12,2
Штрафы, санкции, возмещение ущерба	9,8	10,4	10,4	10,4	10,4
Платежи при пользовании природными ресурсами	4,9	2,8	1,6	1,7	1,7
Административные платежи и сборы	3,0	2,9	2,1	2,5	2,7
Доходы от оказания платных услуг и компенсации затрат государства	8,8	1,6	1,1	1,1	1,1
Прочие неналоговые доходы	3,2	3,3	-	-	-

Неналоговые доходы бюджета города Бузулука на 2018 год



Межбюджетные трансферты

Межбюджетные трансферты – денежные средства, перечисляемые из одного бюджета бюджетной системы Российской Федерации в другой



Дотации

Предоставляются без
определения конкретной
цели их использования

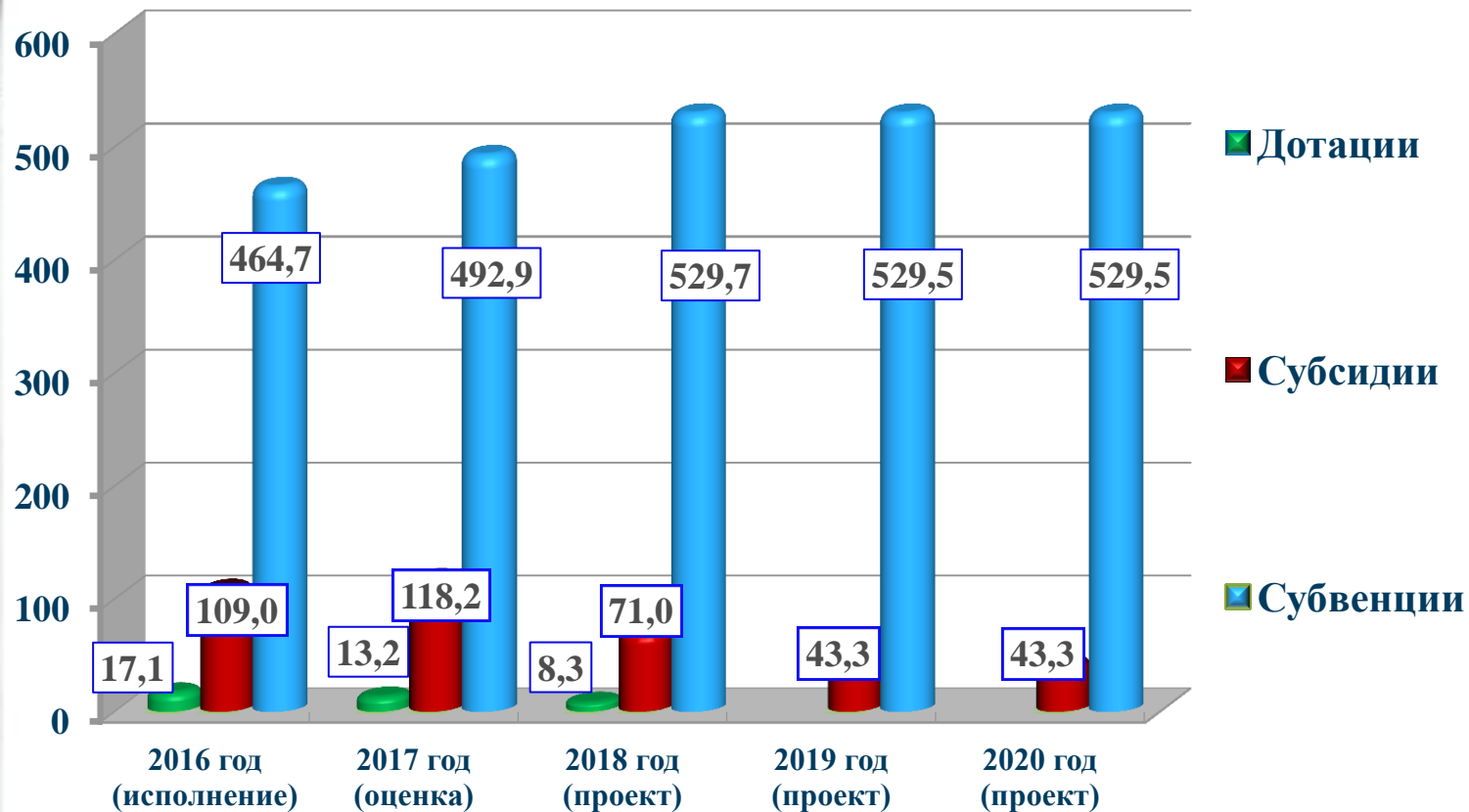
Субсидии

Предоставляются на
условиях долевого
софинансирования
расходов других
бюджетов

Субвенции

Предоставляются на
финансирование
«переданных» другим
публично-правовым
образованиям полномочий

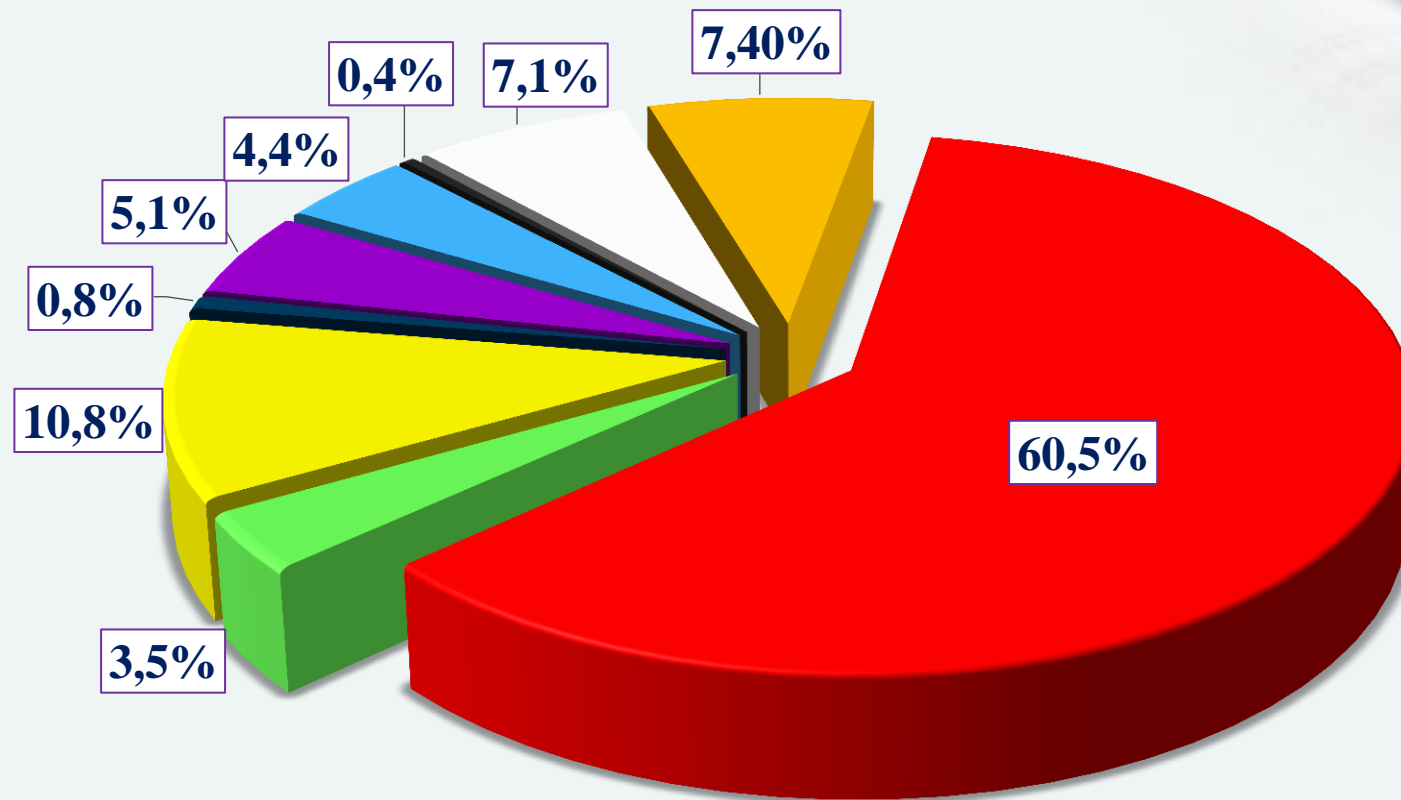
Безвозмездные поступления в бюджет города Бузулука (млн. рублей)



Разделы классификации расходов бюджета



Структура расходов бюджета города Бузулука на 2018 год



■ Образование

■ Жилищно-коммунальное хозяйство

■ Культура и кинематография

■ Обслуживание долга

■ Общегосударственные расходы

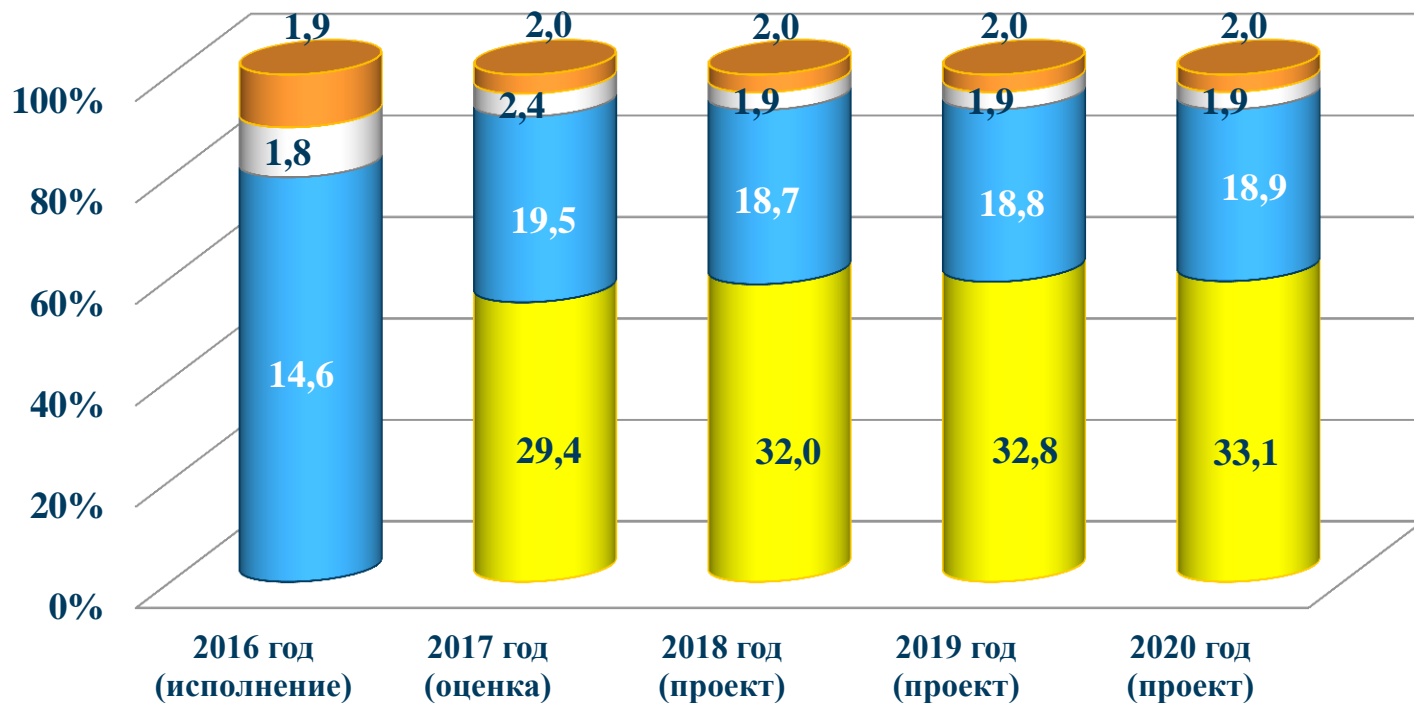
■ Социальная политика

■ Национальная безопасность

■ Физическая культура и спорт

■ Национальная экономика

Расходы бюджета города Бузулука на физическую культуру и спорт (млн. рублей)



- Организация участия спортсменов в межмуниципальных и областных соревнованиях
- Организация и проведение спортивно-массовых мероприятий
- Обеспечение доступа к закрытым спортивным объектам
- Спортивная подготовка



Расходы бюджета города Бузулука на культуру (млн. рублей)

Наименование показателей	2016 год (исполнение)	2017 год (оценка)	2018 год (проект)	2019 год (проект)	2020 год (проект)
Культурно-досуговое обслуживание	15,7	21,6	25,1	22,0	22,0
Библиотечное обслуживание	10,3	13,7	14,4	13,4	13,4
Экскурсионное, информационное и справочное обслуживание населения, обеспечение доступа к музейным коллекциям (фондам)	3,4	4,7	5,4	4,6	4,6
Проведение городских мероприятий	0,9	1,0	0,9	1,0	1,0
Итого:	30,3	41,0	45,8	41,0	41,0



Расходы бюджета города Бузулука на образование (млн. рублей)

Наименование показателей	2016 год (исполнение)	2017 год (оценка)	2018 год (проект)	2019 год (проект)	2020 год (проект)
Дошкольное образование	272,1	284,4	284,7	287,6	285,2
Общее образование	363,0	402,2	422,6	406,5	406,9
Дополнительное образование детей	76,6	45,4	46,8	47,1	47,1
Молодежная политика и оздоровление детей	3,8	4,1	4,3	4,3	4,4
Другие расходы в области образования	25,4	24,7	27,8	27,9	28,1
Итого	740,9	760,8	786,2	773,5	771,7



Основные объекты инвестиций на 2018 год

Объекты инвестиций	Сумма
Строительство и модернизация объектов коммунальной инфраструктуры	1,0 млн. рублей
Обеспечение жильем социального найма отдельных категорий граждан, установленных законодательством Оренбургской области	3,5 млн. рублей
Обеспечение жилыми помещениями детей-сирот	11,1 млн. рублей
Строительство учебно-спортивного корпуса МОБУ «ООШ №5»	18,3 млн. рублей
Реконструкция парка имени А.С Пушкина	3,2 млн. рублей
Переселение граждан из аварийного жилищного фонда	5,8 млн. рублей
Итого:	42,9 млн. рублей





Средства дорожного фонда города Бузулука на 2018 год



Акцизы
10,2 млн. рублей

**Текущее содержание
автомобильных дорог**
31,4 млн. рублей

**Капитальный ремонт
автодорог** 33,2 млн. рублей

**Земельный налог
(35%)** 15,7 млн. рублей



**Развитие дорожной сети в
городе** 7,2 млн. рублей

**Субсидии на
капитальный ремонт
автодорог общего
пользования**
29,9 млн. рублей

**Общий объем дорожного фонда
(за счет всех источников)**

**Доходы в виде
арендной платы за
земельные участки,
гос. собственность на
которые не
разграничены (50%)**
22,6 млн. рублей

2016 год (исполнение)
70,2 млн. рублей

2017 год (оценка)
75,3 млн. рублей

2018 год (проект)
78,4 млн. рублей

2019 год (проект)
78,6 млн. рублей

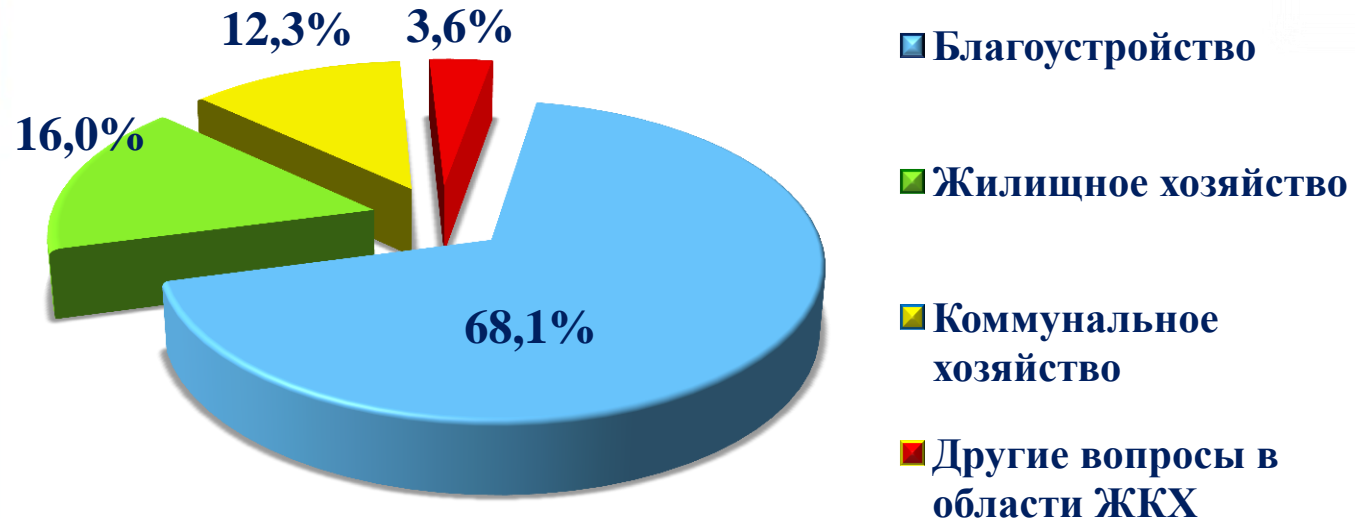
2020 год (проект)
78,5 млн. рублей

**Инвентаризация,
паспортизация дорог
местного назначения и
ПИР** 0,4 млн. рублей

**Мероприятия, направленные
на предупреждение
причин возникновения ДТП**
6,0 млн. рублей

**Реализация мероприятий в
рамках проекта «Народный
бюджет»** 0,2 млн. рублей

Расходы бюджета города Бузулука на жилищно-коммунальное хозяйство



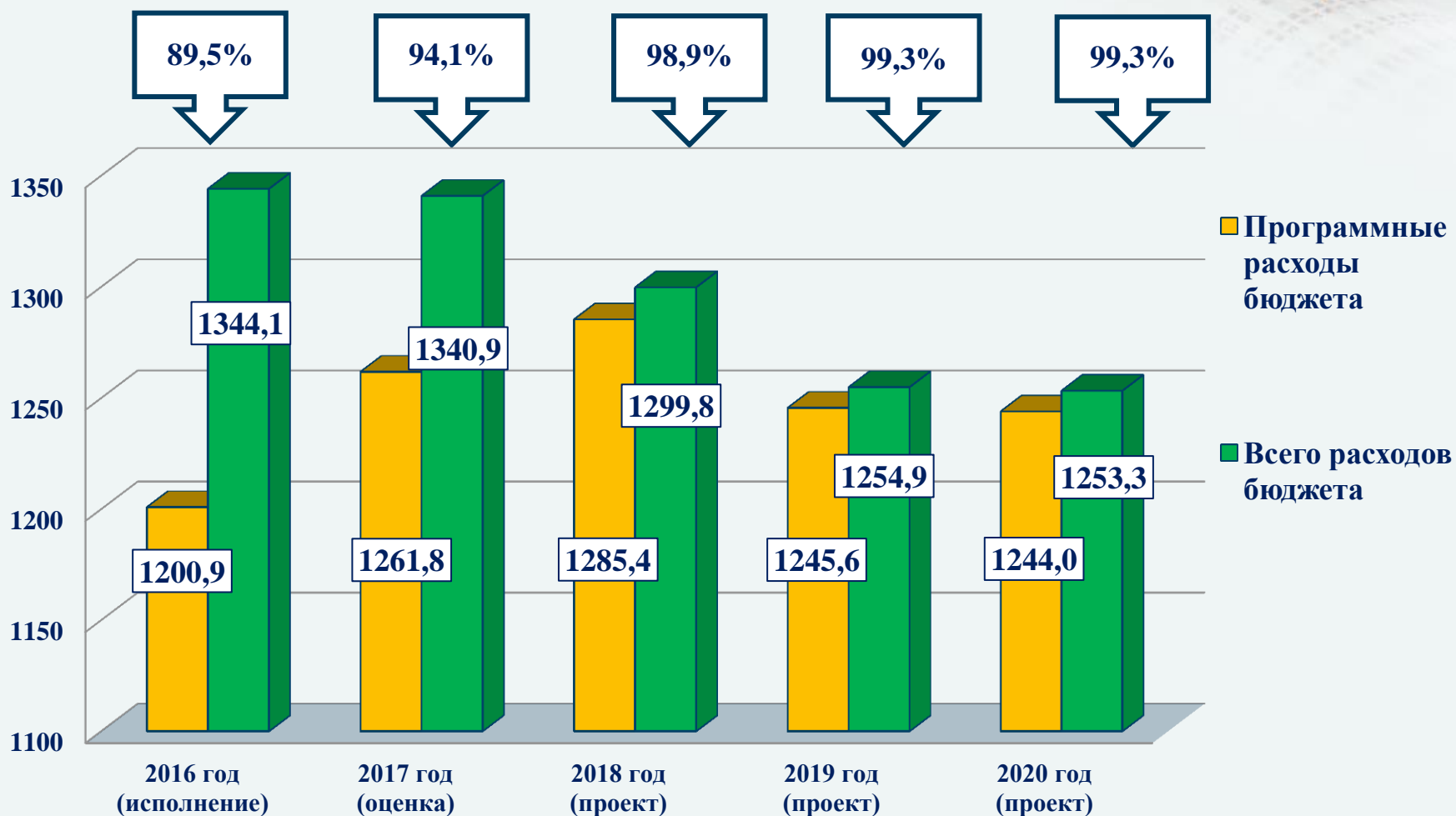
Благоустройство (уличное освещение, благоустройство территории города и текущее содержание зеленых насаждений, содержание мест захоронения, обустройство пляжа и других мест массового отдыха населения, организация детских игровых площадок, сбор и транспортирование твердых коммунальных отходов).

Коммунальное хозяйство (организация обеспечения жителей города услугами банного хозяйства, капитальные вложения в объекты капитального строительства муниципальной собственности).

Жилищное хозяйство (переселение из аварийного жилого фонда, мероприятия по содержанию и капитального ремонта муниципального жилого фонда, обеспечение жильём отдельных категорий граждан в соответствии с законодательством Оренбургской области).

Другие вопросы в области ЖКХ (организация и управление в сфере ЖКХ, благоустройства градостроительной земельной политики).

Программный бюджет города Бузулука на 2018-2020 год




Муниципальная программа «Создание комфортной и безопасной экологической среды в городе Бузулуке»

Цель Программы: удовлетворение интересов и потребностей населения города в сфере жилищно-коммунального обслуживания, создание комфортной и безопасной среды на территории города Бузулука.

Наименование целевого индикатора (единица измерения)	2017 год	2018 год	2019 год	2020 год
Количество проведенных мероприятий по экологическому воспитанию	6	6	6	6
Количество отловленных безнадзорных животных (шт.)	100	200	200	200
Количество проведенных дератизационных мероприятий (шт.)	3	3	3	3
Объем коммунальных отходов собранных и вывезенных с улиц города, от урн, автобусных павильонов на землях общего пользования, мест массового пребывания людей (м³)	60 000	60 000	60 000	60 000
Расходы по программе всего :средства областного и местного бюджетов (тыс. рублей)	29 459,8	16 474,9	18 272,5	18 272,5





Муниципальная программа «Развитие жилищно-коммунального и дорожного хозяйства, градостроительства, строительства и архитектуры в городе Бузулуке»

Цель Программы: сохранение, восстановление и улучшение благоприятной среды пребывания и проживания населения на территории города Бузулука.



Наименование целевого индикатора (единица измерения)	2017 год	2018 год	2019 год	2020 год
Улучшение качества сети автомобильных дорог (ежегодно, нарастающим итогом) (км.)	77,6	77,6	77,6	80,3
Количество построенный и модернизированных объектов коммунальной инфраструктуры (шт.)	0	1	1	1
Площадь отремонтированных автомобильных дорог (ежегодно тыс. м ²)	41.43	25,0	25,0	26,5
Общая площадь расселенных жилых помещений (кв. м)	-	199,6	-	-
Количество введенных в эксплуатацию объектов (ед.)	1	1	1	1
Площадь построенных тротуаров и пешеходных дорожек в г. Бузулуке (ежегодно м ²)	1464,9	-	-	1000,0
Доля выполненных работ по реконструкции парка имени А.С. Пушкина (%)	20	40	60	80
Расходы по программе всего: средства областного и местного бюджетов (тыс. рублей)	90067,5	81 517,7	50 599,7	49 312,7

Муниципальная программа «Образование города Бузулука»

Цель Программы: внедрение современной модели образования, обеспечивающей формирование в городе Бузулуке человеческого капитала, соответствующего требованиям инновационного развития экономики, современным потребностям общества и каждого гражданина.

Наименование целевого индикатора (единица измерения)	2018 год	2019 год	2020 год
Количество организаций системы образования (ед.)	39	39	39
Количество детей дошкольного возраста обеспеченных местами в МДОО (чел.)	5 725	5 725	5 725
Количество обучающихся в муниципальных общеобразовательных организациях (чел.)	9 825	10 226	10 226
Количество детей в возрасте от 6 до 18 лет, охваченных дополнительным образованием (чел.)	6 090	6 090	6 090
Число детей, охваченных организованным отдыхом в загородных стационарных оздоровительных лагерях, лагерях дневного пребывания (чел.)	6 690	6 690	6 690
Удельный вес муниципальных образовательных организаций, имеющих лицензию на осуществление образовательной деятельности (%)	100	100	100
Охват горячим питанием обучающихся общеобразовательных организаций (%)	97	97	97
Удельный вес детей-сирот и детей, оставшихся без попечения, охваченных различными формами устройства (%)	100	100	100
Расходы по программе всего : средства федерального, областного и местного бюджетов (тыс. рублей)	782 320,4	789 399,6	787 575,7





Муниципальная программа «Экономическое развитие города Бузулука»

Цель Программы: создание условий для обеспечения устойчивого роста экономики и повышения эффективности муниципального управления


Наименование целевого индикатора (единица измерения)	2017 год	2018 год	2019 год	2020год
Количество инвестиционных проектов реализуемых и планируемых к реализации предприятиями и организациями города (шт.)	3	3	3	3
Доля занятых в малом и среднем бизнесе в общей среднесписочной численности занятых в муниципальном образовании (%)	23,3	23,4	23,5	23,6
Уровень удовлетворенности граждан качеством предоставления муниципальных услуг на базе МФЦ (%)	98,0	98,0	98,0	98,0
Количество выставок товаров местных товаропроизводителей, ярмарок «выходного дня» (единиц)	2	2	2	2
Расходы по программе всего средства областного и местного бюджетов (тыс. рублей)	10872,8	11 140,8	11 292,8	11 472,8

Муниципальная программа «Осуществление деятельности в области культуры, спорта и молодежной политики города Бузулука»

Цель Программы: удовлетворение интересов и потребностей населения в сфере культуры, спорта и молодежной политики.

Наименование целевого индикатора (единица измерения)	2018 год	2019 год	2020 год
Количество культурно-досуговых мероприятий (ед.)	468	468	468
Удельный вес населения, охваченного культурно-досуговыми городскими мероприятиями (%)	25,5	25,5	25,5
Количество учащихся в организациях дополнительного образования в сферах культуры и искусства (чел.)	542	542	542
Количество культурно-массовых городских мероприятий (шт)	12	12	12
Количество городских спортивно массовых мероприятий (ед)	92	92	92
Удельный вес населения систематически занимающегося физической культурой и спортом (%)	32,3	32,5	32,5
Количество участников выездных спортивно-массовых мероприятий (чел.)	708	708	708
Удельный вес численности молодых людей, участвующих в деятельности общественных объединений в общей численности молодых людей от 14 до 30 лет (%)	12	12	12
Расходы по программе за счет средств местного бюджета (тыс. рублей)	137 703,7	134 032,3	134 573,3





Муниципальная программа «Градостроительное планирование территории города Бузулука»

Цель Программы: создание системы градостроительного планирования и развитие территории города для обеспечения устойчивого развития территорий, развития инженерной, транспортной и социальной инфраструктур, сохранения окружающей среды и объектов культурного наследия города Бузулука.

Наименование целевого индикатора (единица измерения)	2017 год	2018 год	2019 год	2020 год
Наличие подготовленного проекта планировки территории и проекта межевания территории в текущем году (да=1,нет=0)	1	1	1	1
Расходы за счет средств местного бюджета (тыс. рублей)	954,7	800,0	500,0	500,0

Муниципальная программа

«Комплексные меры противодействия злоупотреблению наркотиками и их незаконному обороту в городе Бузулуке»

Цель Программы: повышение эффективности профилактики распространения наркомании и связанных с ней правонарушений среди различных категорий населения, прежде всего подростков и молодежи, путем осуществления взаимодействия территориальных органов, федеральных органов исполнительной власти и органов местного самоуправления по противодействию незаконному обороту наркотических средств и психотропных веществ.

Наименование целевого индикатора (единица измерения)	2017 год	2018 год	2019 год	2020 год
Доля подростков и молодежи в возрасте от 10 до 24 лет, вовлеченных в мероприятия по профилактике незаконного потребления наркотиков, пропаганде здорового образа жизни по отношению к общей численности указанной категории (%)	26,5	26,5	26,5	26,5
Заболеваемость наркоманией (число заболевших на 10 тыс. населения) (%)	0,25	0,25	0,25	0,25
Количество печатной продукции, материалов и наглядной агитации по вопросам профилактики наркомании, пропаганды здорового образа жизни (экз.)	1000	1000	1000	1000
Расходы за счет средств местного бюджета (тыс. рублей)	141,1	141,1	141,1	141,1





Муниципальная программа «Создание системы кадастра недвижимости и управления земельно-имущественным комплексом на территории города Бузулука»

Цель Программы: создание системы управления земельным комплексом на территории города Бузулука, обеспечение наполнения информацией системы Единого государственного реестра недвижимости

Наименование целевого индикатора (единица измерения)	2018 год	2019 год	2020 год
Соотношение площади земельных участков, в отношении которых проведены кадастровые работы к площади земельных участков, внесенных в государственный кадастр недвижимости (%)	100	100	100
Соотношение приобретенной техники к задействованной из них в работе (%)	100	100	100
Расходы за счет средств местного бюджета (тыс. рублей)	1000,0	1000,0	1000,0


Муниципальная программа

«Управление муниципальными финансами города Бузулука»

Цель Программы: обеспечение долгосрочной сбалансированности и устойчивости местного бюджета, повышение качества управления муниципальными финансами города Бузулука.

Наименование целевого индикатора (единица измерения)	2018 год	2019 год	2020 год
Удельный вес расходов местного бюджета, формируемых программным методом, в общем объеме расходов местного бюджета в соответствующем финансовом году (%)	98,9	99,3	99,3
Отношение объема муниципального долга города Бузулука по состоянию на 1 января года, следующего за отчетным, к общему годовому объему доходов местного бюджета в отчетном финансовом году (без учета объемов безвозмездных поступлений) (%)	<50	<50	<50
Отношение объема кредиторской задолженности муниципального образования к общему объему расходов местного бюджета (%)	0	0	0
Исполнение местного бюджета по расходам (%)	96	96	96
Размещение информации о муниципальных финансах на официальном сайте администрации города Бузулука (да =1, нет=0)	1	1	1
Оценка качества управления муниципальными финансами (баллы)	85	85	90
Индекс открытости бюджетных процедур (баллы)	65	70	75
Расходы за счет средств местного бюджета (тыс. рублей)	14 696,0	15 496,0	15 196,0





Муниципальная программа «Повышение эффективности управления муниципальной собственностью в городе Бузулуке»

Цель Программы: повышение результативности и эффективности управления и распоряжения муниципальной собственностью, администрирование доходов и контроль за их поступлением в местный бюджет.

Наименование целевого индикатора (единица измерения)	2018 год	2019 год	2020 год
Сокращение уровня недоимки по доходам от сдачи в аренду муниципального имущества по сравнению с началом отчетного года (%)	15	15	15
Доля объектов недвижимости, по которым проведена государственная регистрация права муниципальной собственности от запланированных (%)	100	100	100
Доля отремонтированных жилых помещений в общем количестве нуждающихся в капитальном ремонте (%)	50	50	50
Доля отремонтированных нежилых помещений в общем количестве нуждающихся в капитальном ремонте (%)	50	50	50
Расходы всего : средства федерального, областного и местного бюджетов (тыс. рублей)	25 558,9	25 616,9	25 616,9




Муниципальная программа «Обеспечение жильем молодых семей в городе Бузулуке»

Цель Программы: создание муниципальной системы поддержки молодых семей, признанных в установленном порядке, нуждающимися в улучшении жилищных условий, в решении жилищной проблемы в целях улучшения демографической ситуации в городе Бузулуке.

Наименование целевого индикатора (единица измерения)	2017 год	2018 год	2019 год	2020 год
Молодые семьи, улучшившие жилищные условия (кол-во)	7	9	9	9
Молодые семьи, включенные в число участниц областной программы (кол-во)	145	145	145	145
Расходы по программе всего средства федерального, областного и местного бюджетов (тыс. рублей)	7668,4	8 587,7	3 350,0	3 450,0

МОЛОДОЙ СЕМЬЕ —
ДОСТУПНОЕ ЖИЛЬЕ





Муниципальная программа «Повышение безопасности дорожного движения в городе Бузулуке»

Цель Программы: повышение безопасности дорожного движения на автомобильных дорогах местного значения, сокращение смертности в дорожно-транспортных происшествиях, снижение уровня травматизма



Наименование целевого индикатора (единица измерения)	2018 год	2019 год	2020 год
Количество распространенных световозвращающих приспособлений (ед./год)	3000	3000	3000
Количество пешеходных переходов, на которых нанесена дорожная разметка (ед./год)	89	90	91
Количество светофорных объектов, по которым проводится технический осмотр, содержание (ед./год)	46	49	52
Количество установленных новых пешеходных ограждений (п. м.)	50	50	50
Количество отремонтированных остановочных пунктов общественного пассажирского транспорта (ед./год)	7	7	7
Количество установленных светофоров Т.7 (ед./год)	2	2	2
Расходы за счет средств местного бюджета (тыс. рублей)	6 251,0	5 901,0	5 901,0



Муниципальная программа «Комплексное благоустройство территории и создание комфортных условий для проживания населения города Бузулука»

Цель Программы: сохранение, восстановление и улучшение благоприятной среды пребывания и проживания населения на территории города

Наименование целевого индикатора (единица измерения)	2017 год	2018 год	2019 год	2020 год
Бюджетная обеспеченность на благоустройство территории муниципального образования на одного жителя (руб/чел)	1 472	1 043	1 086	1 675
Регулярность движения муниципальных маршрутов (%)	99	99	99	99
Функционирование в городе предприятий бытового обслуживания, работающих по утвержденным тарифам (ед.)	4	4	4	4
Количество установленных и обустроенных детских игровых площадок	5	0	0	1
Доля рассмотренных в общем объеме поступивших обращений граждан по вопросам благоустройства города и ЖКХ (%)	100	100	100	100
Расходы по программе всего: средства федерального, областного и местного бюджетов (тыс. рублей)	151472,1	119 241,1	113 091,3	113 091,3



Муниципальная программа «О противодействии коррупции в городе Бузулуке»

Цель Программы: совершенствование системы противодействия коррупции на территории муниципального образования город Бузулук Оренбургской области.

Наименование целевого индикатора (единица измерения)	2017 год	2018 год	2019 год	2020 год
Доля нормативных правовых актов администрации города Бузулука, проектов нормативных правовых актов администрации города Бузулука, прошедших антикоррупционную экспертизу (%)	100	100	100	100
Доля размещенных сведений о доходах, расходах, об имуществе и обязательствах имущественного характера муниципальных служащих, его супруга (супруги) и несовершеннолетних детей (%)	100	100	100	100
Доля проведенных процедур осуществления закупок товаров, работ, услуг для муниципальных нужд (%)	100	100	100	100
Доля размещенных сведений о планируемых конкурсах и аукционах по продаже права на заключение договоров аренды или купли-продажи муниципального имущества (%)	100	100	100	100
Количество размещенной информации по антикоррупционной пропаганде (ед.)	615	620	630	635



Муниципальная программа «Обеспечение первичных мер пожарной безопасности на территории города Бузулука»

Цель Программы: создание необходимых условий для обеспечения пожарной безопасности населения города.

Наименование целевого индикатора (единица измерения)	2018 год	2019 год	2020 год
Установление особого противопожарного режима на территории города (да=1, нет=0)	1	1	1
Количество изготовленных экземпляров наглядной агитации на противопожарную тематику (штук)	1000	1000	1000
Количество исправных пожарных гидрантов на территории города (ед.)	541	543	545
Количество населения охваченного профилактической работой по вопросам пожарной безопасности (тыс. человек)	9	13	22
Недопущение гибели и травмирования людей при пожарах на объектах муниципальной собственности (кол. чел.)	0	0	0
Расходы за счет средств местного бюджета (тыс. руб.)	5 920,5	5 972,5	6 044,0



Муниципальная программа «Доступная среда в городе Бузулуке»

Цель Программы: обеспечение инвалидам и другим маломобильным группам населения равных с другими гражданами возможностей в реализации прав и свобод, предусмотренных законодательством Российской Федерации, повышение уровня их жизни.



Наименование целевого индикатора (единица измерения)	2017 год	2018 год	2019 год	2020 год
Доля доступных для инвалидов и других маломобильных групп населения приоритетных объектов социальной инфраструктуры в сферах (%) :				
- образования	66	78	85	95
- культуры и спорта	63	65	67	95
Количество конкурсов, выставок, смотров, фестивалей творчества для лиц с ограниченными возможностями, в рамках мероприятий Международного дня инвалидов (количество мероприятий)	7	8	8	8
Расходы по программе за счет средств местного бюджета (тыс. рублей)	62,4	1 196,1	62,4	62,4

Муниципальная программа

«Обеспечение правопорядка на территории города Бузулука»

Цель Программы: повышение эффективности профилактики правонарушений и преступлений, обеспечение безопасности граждан на территории города Бузулука

Наименование целевого индикатора (единица измерения)	2018 год	2019 год	2020 год
Размещение информации в СМИ о соблюдении правил поведения при столкновении с правонарушителями, угрозой жизни и здоровья в экстремальных ситуациях (публикации)	125	125	125
Проведение мероприятий с детьми и подростками в образовательных организациях, направленных на пропаганду здорового образа жизни и профилактику негативных явлений в подростковой среде (шт.)	500	500	500
Проведение межведомственных рейдов по местам жительства неблагополучных семей, несовершеннолетних, стоящих на всех видах учета (ед.)	220	220	220
Кол-во судебных дел по защите прав и интересов несовершеннолетних (ед.)	3	3	3
Ведение базы данных по предотвращению правонарушений с целью сокращения количества детей, оказавшихся в трудной жизненной ситуации и нуждающихся в помощи, семей находящихся в социально опасном положении (наличие базы данных)	да	да	да
Бесперебойное функционирование системы видеонаблюдения (шт.)	9	9	9
Размещение в СМИ информации о деятельности участковых уполномоченных полиции (публикации)	30	30	30
Расходы по программе всего средства областного и местного бюджетов (тыс. рублей).	841,9	841,9	841,9



Муниципальная программа «Реализация муниципальной политики города Бузулука»

Цель Программы: совершенствование организационных, правовых условий для развития муниципальной службы в городе Бузулуке

Наименование целевого индикатора (единица измерения)	2017 год	2018 год	2019 год	2020 год
Уровень исполнения обязательств по решению вопросов местного значения (%)	100	100	100	100
Своевременное хозяйственное обслуживание административных зданий, служебных и иных помещений, занимаемых органами местного самоуправления (%)	100	100	100	100
Доля муниципальных служащих, повысивших профессиональный уровень, от запланированного на обучение в текущем году числа муниципальных служащих (%)	100	100	100	100

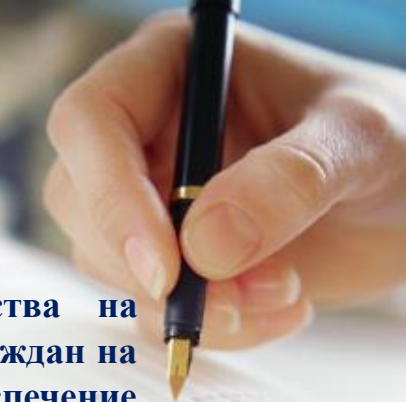



Муниципальная программа

«Информирование населения о деятельности органов местного самоуправления города Бузулука»

Цель Программы: формирование открытого информационного пространства на территории города Бузулука, удовлетворяющего требованиям реализации прав граждан на доступ к информации о деятельности органов местного самоуправления, обеспечение гласности и открытости деятельности местного самоуправления города Бузулука.

Наименование целевого индикатора (единица измерения)	2017 год	2018 год	2019 год	2020 год
Количество печатной площади, занимаемой в СМИ, распространяемых на территории города Бузулука (тысяч кв. см)	40,0	80,0	80,0	80,0
Количество печатной площади, занимаемой наружными печатными баннерами (кв. м)	50	50	50	50
Количество просмотров сайта пользователями сети Интернет (просмотры)	510 000	520 000	520 000	520 000
Расходы за счет средств местного бюджета (тыс. рублей)	470,0	400,0	430,0	430,0





Муниципальная программа «Формирование современной городской среды в городе Бузулуке»

Цель Программы: создание условий для системного повышения качества и комфорта городской среды

Наименование целевого индикатора (единица измерения)	2018 год	2019 год	2020 год
Количество благоустроенных дворовых территорий многоквартирных домов в рамках муниципальной программы нарастающим итогом (единиц)	6	8	10
Утверждение постановлением администрации города Бузулука с учетом обсуждения с заинтересованными лицами дизайн-проектов благоустройства дворовых территорий, включенных в муниципальную программу (да=1, нет=0)	1	1	1
Трудовое участие граждан в благоустройстве дворовых территорий (да=1, нет=0)	1	1	1
Расходы по программе всего: средства областного и местного бюджетов (тыс. рублей)	1 402,0	26,7	26,7

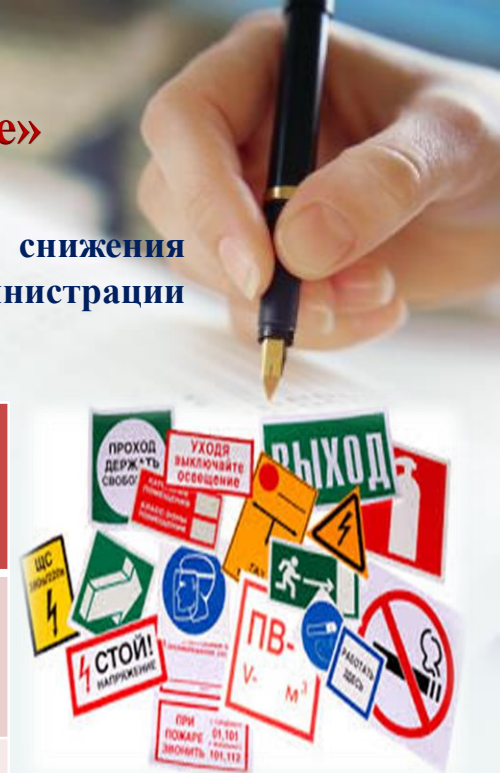


**ГОРОД,
УДОБНЫЙ
ДЛЯ
ЖИЗНИ**

Муниципальная программа «Улучшение условий охраны труда в городе Бузулуке»

Цель Программы: улучшение условий и охраны труда, в целях снижения профессиональных рисков работников муниципальных учреждений администрации города Бузулука.

Наименование целевого индикатора (единица измерения)	2018 год	2019 год	2020 год
Количество проведенных семинаров-совещаний по вопросам охраны труда (единиц)	4	4	4
Проведение семинара, посвященного Всемирному дню охраны труда (единиц)	1	1	1
Проведение ежегодного конкурса детских рисунков «Безопасность и охрана труда» (единиц)	1	1	1
Доведение до населения города информации по вопросам охраны труда (через средства массовой информации, официальные сайт учреждений) (+/-)	+	+	+





Муниципальная программа «Укрепление межнациональных отношений, профилактика терроризма и экстремизма городе Бузулуке»

Цель Программы: обеспечение стабильности общественно-политической ситуации, поддержание в обществе межэтнического согласия, национальной и религиозной терпимости, профилактика терроризма и экстремизма в городе Бузулуке



Наименование целевого индикатора (единица измерения)	2017 год	2018 год	2019 год	2020 год
Доля граждан, положительно оценивающих состояние межнациональных отношений, опрошенных в ходе социологического опроса (%)	55	57	59	61
Численность участников мероприятий, направленных на этнокультурное развитие народов России, проживающих на территории города Бузулука, и поддержку языкового многообразия (чел.)	1950	2050	2200	2350
Доля обучающихся, охваченных разъяснительной работой в образовательных организациях, об уголовной ответственности за преступления террористического экстремистского характера (%)	50	60	70	80
Расходы за счет средств местного бюджета (тыс. рублей)	-	30,0	-	-

В рамках проекта «Народный бюджет» в городе Бузулуке по муниципальной программе «Комплексное благоустройство территории и создание комфортных условий для проживания населения города Бузулука» в 2017 году было установлено 5 детских игровых площадок на общую сумму 1079,4 тыс. рублей



Проект «Народный бюджет» на 2018 год

Наименование показателей	Объем выделенных средств
Приобретение и установка детских игровых площадок по адресам:	
4 микрорайон. д. 14,15,16	368 000 рублей
ул. Гая, дома 80,82,84,86,88,90,92	667 654 рублей
Строительство спортивной площадки по адресу:	
ул. Иркутская д. 87а	823 100 рублей
Благоустройство дворовой территории (асфальтирование дороги) по адресу:	
ул. Шевченко д. 74	199 500 рублей
Итого:	2 058 254 рублей

Приоритетный проект «Формирование комфортной городской среды»

Цель - создание условий для системного повышения качества и комфорта городской среды



Открытые государственные ресурсы и контактная информация

Официальный сайт администрации города Бузулука:

<http://бузулук.рф>

**Официальный сайт для размещение информации о
государственных и муниципальных учреждениях**

<http://bus.gov.ru/public/home.html>

**Начальник Финансового управления администрации
города Бузулука:**

Огородников Александр Викторович

Тел. 8 (35342) 35-225

Электронная почта: buzuluk_fin@mail.ru

Адрес: 461040, г. Бузулук, ул. М. Горького, 55

График работы: Пн.-Пт. 8:00-17:00, обед с 13:00-14:00



Спасибо за внимание!

