



Муниципальное образование
город Бужулуку

Бюджет для граждан

к проекту решения городского Совета депутатов
«Об утверждении отчета об исполнении бюджета города Бужулуку
за 2016 год»



Показатели городского бюджета за 2016 год (млн. руб.)





Основные параметры бюджета города Бузулука в 2016 году

Показатели	Утверждено	Исполнено	Отклонение
Доходы (млн. руб.)	1310,7	1276,5	-34,2
Бюджетные доходы на душу населения города руб./чел.	15185	14790	-395
Расходы (млн. руб.)	1344,1	1278,5	-65,6
Бюджетные расходы на душу населения города руб./чел.	15573	14813	-760
Дефицит (млн. руб.)	33,4	2,0	-31,4

Численность населения на конец 2016 года - 86312 чел.



Исполнение бюджета по доходам



Исполнение бюджета города по доходам в 2015-2016 годах



2015 год

2016 год

1509,9 млн. руб.

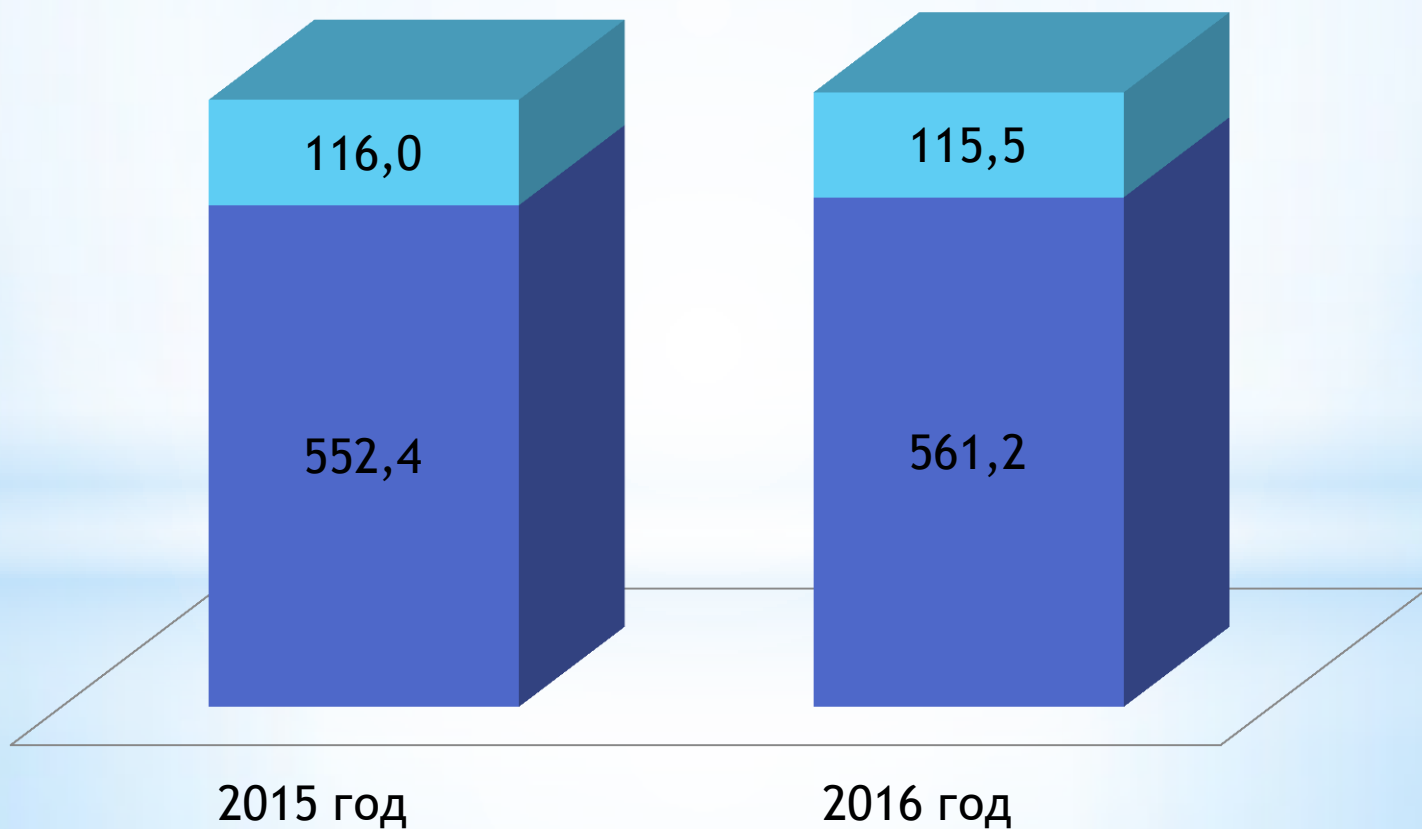
1276,5 млн. руб.





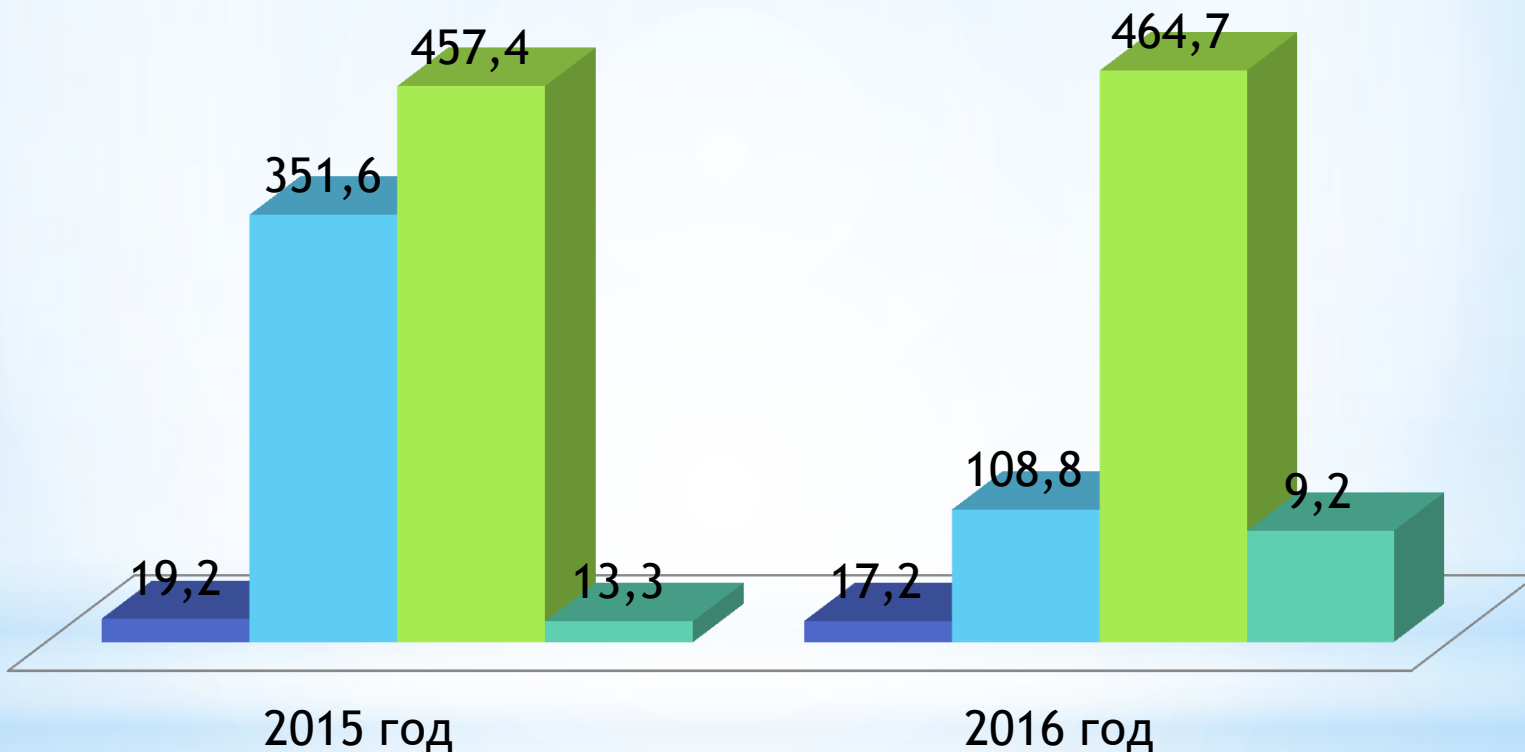
Налоговые и неналоговые доходы бюджета города (млн. руб.)

■ Налоговые доходы ■ Неналоговые доходы





Межбюджетные трансферты с учетом возвратов (млн. руб.)



- Дотации
- Субсидии
- Субвенции
- Иные межбюджетные трансферты



Исполнение доходов бюджета города в 2016 году (млн. руб.)





Исполнение налоговых доходов бюджета города за 2016 год (млн. руб.)

Наименование доходов	Бюджетные назначения	Факт	% исполнения	Отклонение от факта 2015 года (+,-)
Налог на доходы физических лиц	325,7	318,6	97,8	-2,1
Акцизы на нефтепродукты	12,1	14,8	121,8	+4,7
Налог, взимаемый в связи с применением упрощенной системы налогообложения	109,6	112,8	103,0	+11,2
Единый налог на вмененный доход для отдельных видов деятельности	39,1	40,4	103,4	-5,4
Налог, взимаемый в связи с применением патентной системы налогообложения	9,9	11,7	117,2	+0,5
Налог на имущество физических лиц	8,5	10,4	121,3	+1,8
Земельный налог	48,4	39,3	81,1	-1,6
Государственная пошлина	13,6	12,6	92,8	-0,8



Исполнение неналоговых доходов бюджета города за 2016 год (млн. руб.)

Наименование доходов	Бюджетные назначения	Факт	% исполнения	Отклонение от факта 2015 года (+;-)
Доходы от использования имущества, находящегося в государственной и муниципальной собственности	64,1	72,4	112,8	-0,8
Платежи при пользовании природными ресурсами	4,8	4,9	102,7	+1,4
Доходы от оказания платных услуг (работ) и компенсации затрат государства	8,9	8,8	99,3	+8,8
Доходы от продажи материальных и нематериальных активов	24,5	13,4	54,7	-11,2
Административные платежи и сборы	2,5	3,0	118,5	+0,4
Штрафы, санкции, возмещение ущерба	9,9	9,8	98,7	-1,4
Прочие неналоговые доходы	2,7	3,2	119,6	+2,4

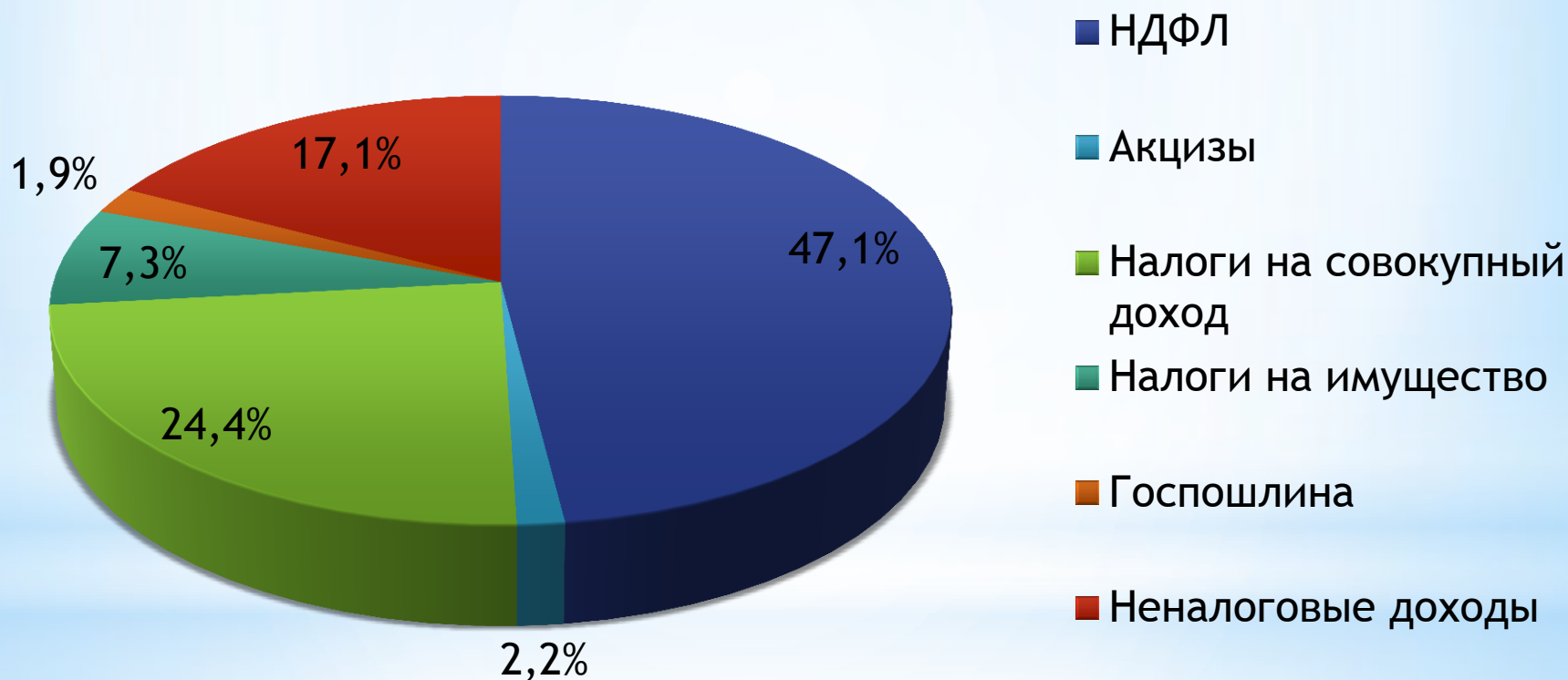


Исполнение бюджета города по доходам за 2013 - 2016 годы, млн. руб.

Наименование доходов	2013	2014	2015	2016
Налог на доходы физических лиц	427,8	315,1	320,7	318,6
Акцизы на нефтепродукты	-	9,7	10,1	14,8
Налоги на совокупный доход	158,1	155,7	158,8	165,5
Налог на имущество физических лиц	8,4	8,6	8,6	10,4
Земельный налог	48,6	45,9	40,9	39,3
Государственная пошлина	8,6	10,2	13,4	12,6
Доходы от использования муниципального имущества	50,3	69,5	73,2	72,4
Платежи при пользовании природными ресурсами	4,2	4,2	3,5	4,9
Доходы от продажи материальных и нематериальных активов	70,9	31,1	24,6	13,4
Административные платежи и сборы	1,1	1,4	2,6	3,0
Штрафы, санкции, возмещение ущерба	14,5	10,1	11,2	9,8



Структура налоговых и неналоговых доходов городского бюджета в 2016 году (%)

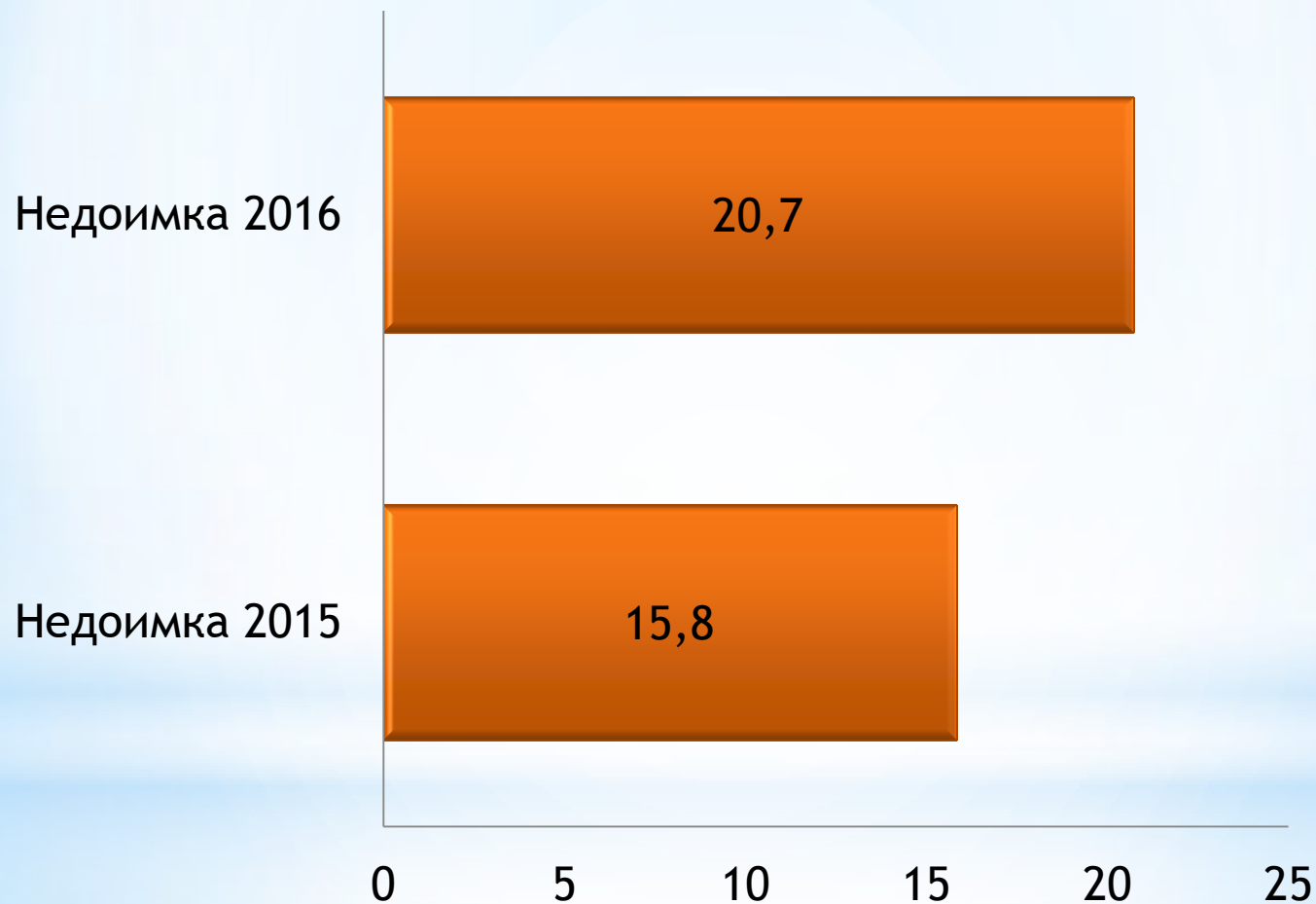




Сведения об уплате платежей в бюджет города Бузулука крупными плательщиками (тыс. руб.)

Наименование плательщика	Период	НДФЛ (20%)	Земельный налог	Арендная плата за землю	Всего
1. ПАО «Оренбургнефть»	2014 год	36 694	1 081	9 617	47 392
	2015 год	36 303	691	4 153	41 147
	2016 год	36 360	1 100	16 224	53 684
2. ЮУЖД дирекция инфраструктуры	2014 год	13 224	304	-	13 528
	2015 год	12 748	299	-	13 047
	2016 год	10 507	283	-	10 790
3. АО «РН-Снабжение»	2014 год	1 420	-	8 156	9 576
	2015 год	2 609	-	8 558	11 167
	2016 год	2 821	-	15 737	18 558
4. ООО «КАТойлДриллинг»	2014 год	-	-	-	-
	2015 год	6 176	178	-	6 354
	2016 год	8 508	195	-	8 703
5. Отделение Шлюмберже Лоджелко, ИНК	2014 год	-	-	-	-
	2015 год	13 367	-	-	13 367
	2016 год	8 394	-	-	8 394

ЗАДОЛЖЕННОСТЬ ПЛАТЕЛЬЩИКОВ ПЕРЕД БЮДЖЕТОМ ГОРОДА ПО НАЛОГАМ (МЛН. РУБ.)





Исполнение бюджета по расходам



Расходы городского бюджета, млн. руб.

2015 год
1554,4

2016 год
1278,5





Исполнение городского бюджета по расходам за 2016 год, млн. руб.

Раздел	Бюджетные назначения	Факт	Исполнен ие, %	Отклонение от фактического исполнения за 2015 г
01. Общегосударственные вопросы	87,8	83,8	95,4	-3,0
03. Национальная безопасность и правоохранительная деятельность	9,4	9,4	100	-0,2
04. Национальная экономика	87,6	83,1	94,8	-5,5
05. Жилищно-коммунальное хозяйство	224,8	212,7	94,6	-118,2
07. Образование	774,1	740,9	95,7	-10,5
08. Культура	69,3	59,3	85,6	-7,7
09. Здравоохранение	0,5	0,5	100,0	+0,1
10. Социальная политика	60,3	59,8	99,2	-4,2
11. Физическая культура и спорт	20,2	19,7	97,5	-129
12. Средства массовой информации	2,3	2,3	100,0	-0,4
13. Обслуживание долга	7,4	7,0	94,6	+2,3

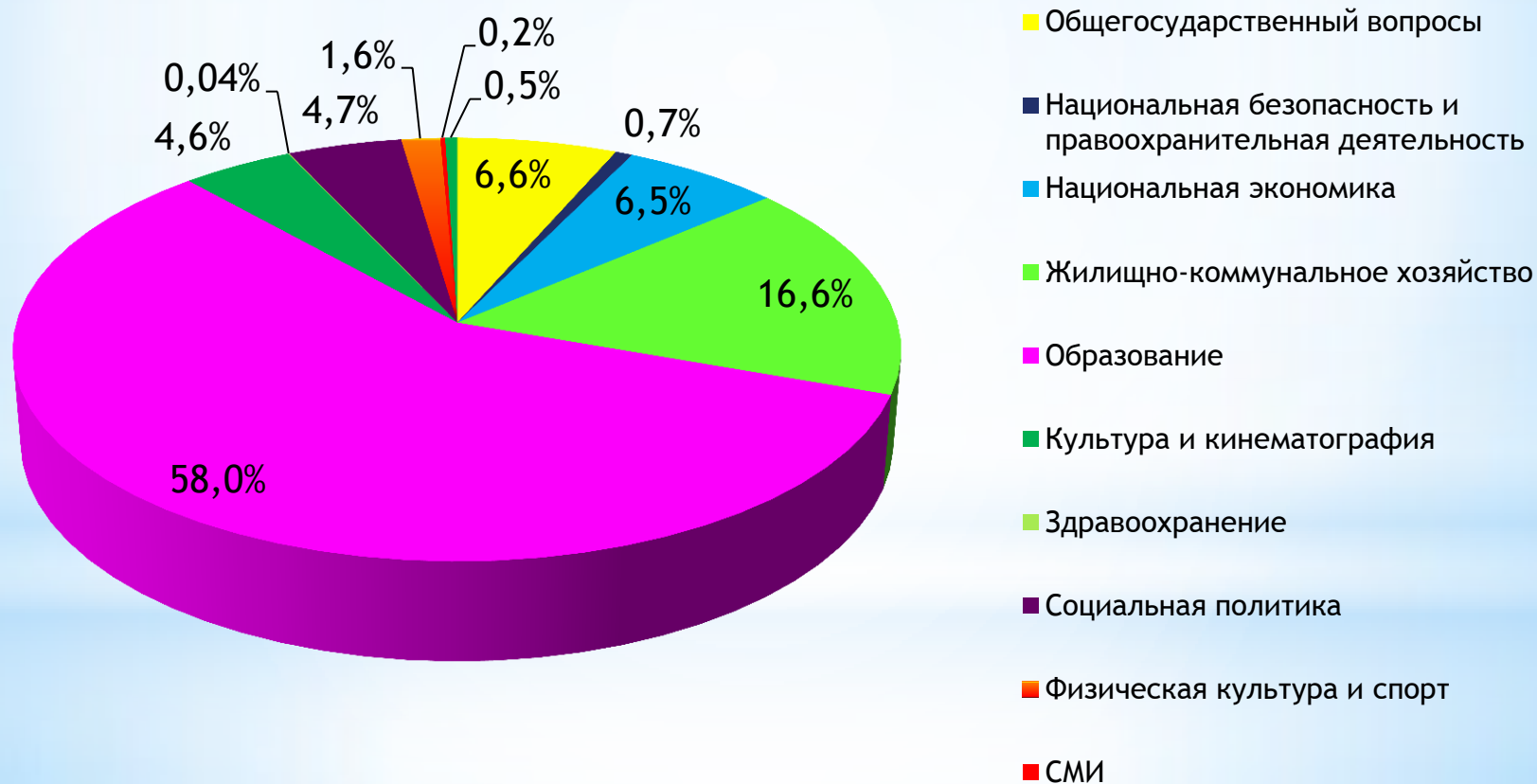


Исполнение городского бюджета за 2013-2016 годы по расходам, млн. руб.

Раздел	2013 год	2014 год	2015 год	2016 год
01. Общегосударственные вопросы	70,5	66,0	86,8	83,8
03. Национальная безопасность и правоохранительная деятельность	8,5	9,2	9,2	9,4
04. Национальная экономика	130,2	114,6	88,6	83,1
05. Жилищно-коммунальное хозяйство	229,1	297,5	330,9	212,7
07. Образование	737,5	879,4	751,4	740,9
08. Культура	45,1	52,4	67,0	59,3
09. Здравоохранение	14,6	0,0	0,4	0,5
10. Социальная политика	417,3	110,0	64,0	59,8
11. Физическая культура и спорт	28,2	125,8	148,7	19,7
12. Средства массовой информации	4,9	2,6	2,7	2,3
13. Обслуживание долга	0,0	3,0	4,7	7,0



Структура расходов бюджета города Бужулука за 2016 год





Реализация “майских” указов Президента Российской Федерации

№ п/п	Наименование категорий работников	Среднемесячная начисленная зарботная плата за отчетный период (руб.)	Динамика соотношения к средней зарботной плате по области			Показатели уровня средней зарботной платы, установленные *дорожной картой* на 2016г.
			федерально е индикативн ое значение	Индикативное значение, установленное в областной *дорожной карте*	Фактическо е значение соотношен ия	
1	2	3	4	5	6	7
1	Педагогические работники образовательных учреждений общего образования	26008	100	101,4	100,51	25 875,00
2	Педагогические работники учреждений дополнительного образования	20088	90	75,4	80,20	25 048,80
3	Педагогические работники дошкольных образовательных учреждений	20707	100	100	103,69	19 970,80
4	Педагогические работники учреждений дополнительного образования (спорт)	23601,96	90	90	94,2	25048,8
5	Педагогические работники учреждений дополнительного образования (культура)	22951,95	90	90	91,6	25048,8
6	Работники учреждений культуры	14409,02	74	61,5	55,7	15494



Расходы городского бюджета на образование, (млн. руб.)



В 2015 году в сумме 751,4
млн. руб.



В 2016 году в сумме 740,9
млн. руб.





Приоритетные направления расходов в сфере образования в 2016 году (млн. руб.)



Дошкольное
образование
272,1



Молодежная
политика и
оздоровление
детей 3,8



Общее
образование
439,6



Расходы городского бюджета на культуру



В 2015 году в сумме 67,0
млн. руб.

В 2016 году в сумме 59,3
млн. руб.





Расходы городского бюджета на физическую культуру и спорт



В 2015 году в сумме
148,7 млн. руб.

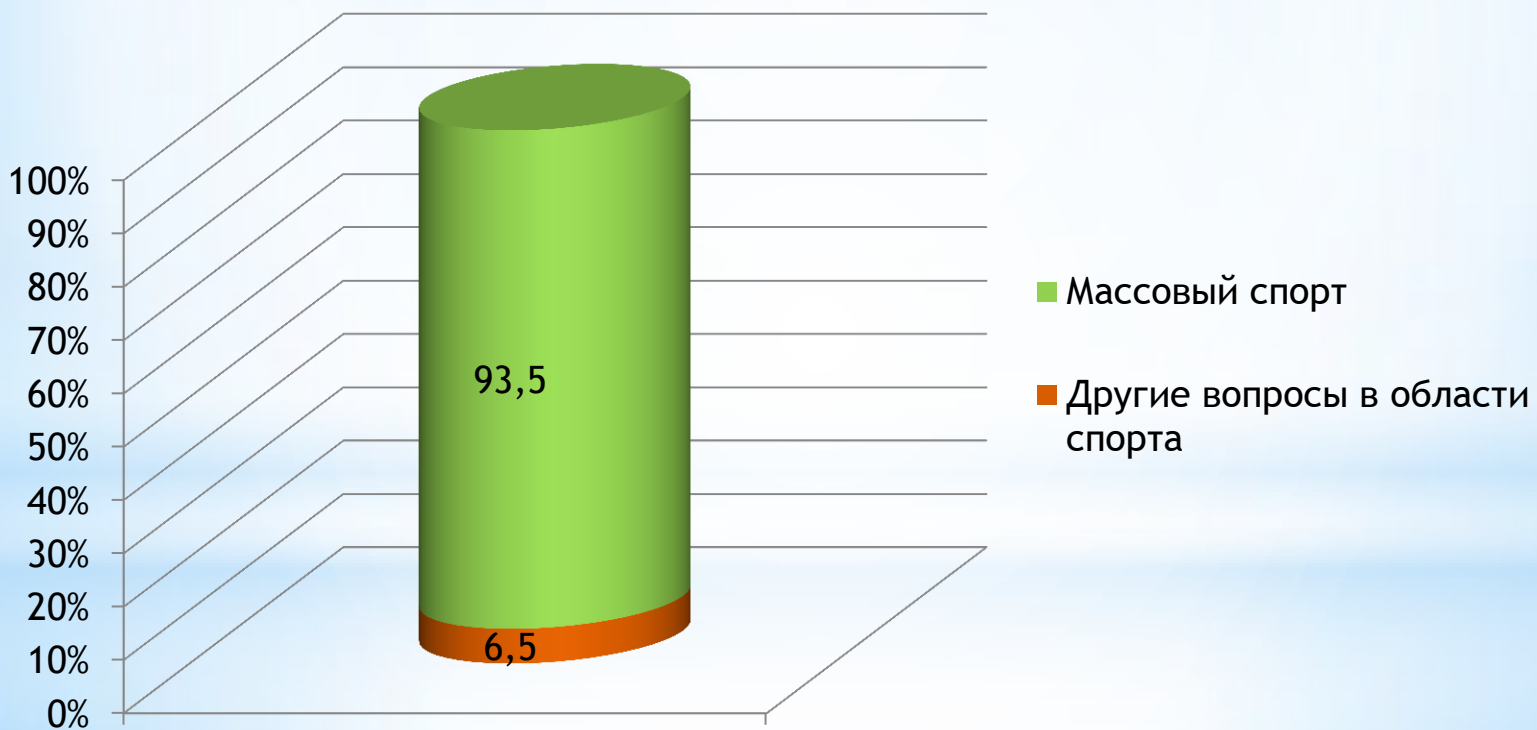


В 2016 году в сумме
19,7 млн. руб.



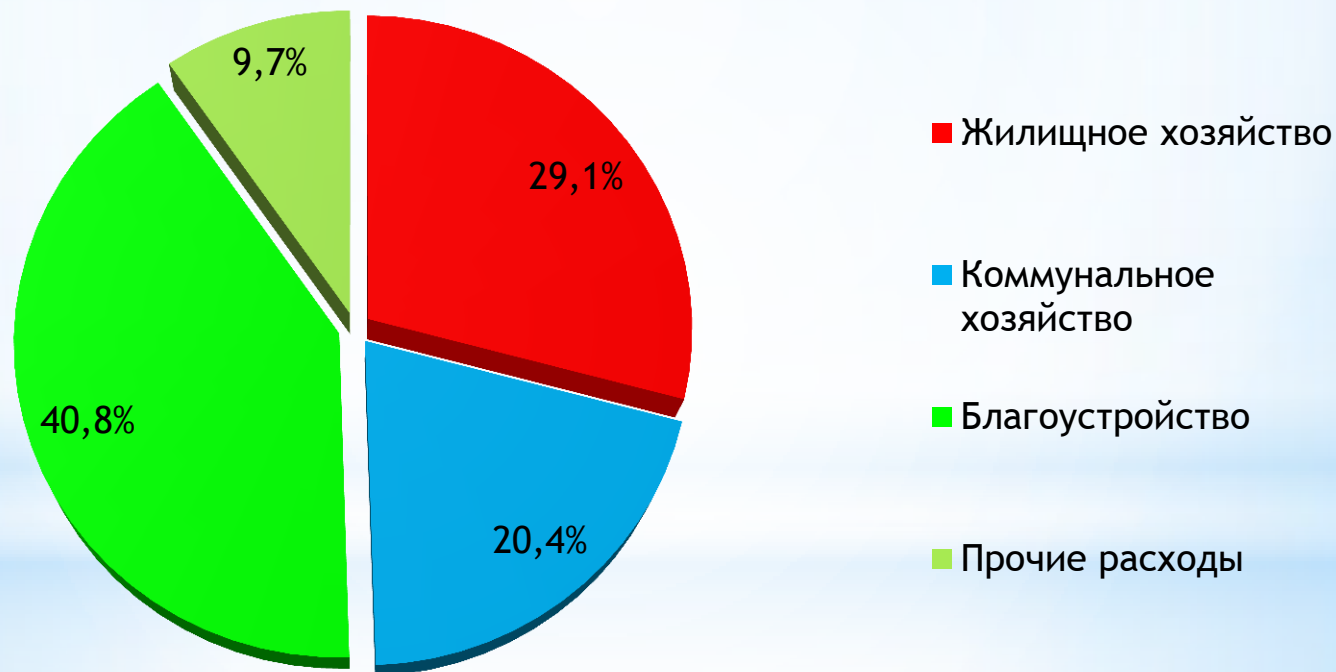


Структура расходов бюджета города Бужулука на физическую культуру и спорт в 2016 году





Структура расходов на жилищно-коммунальное хозяйство в 2016 году

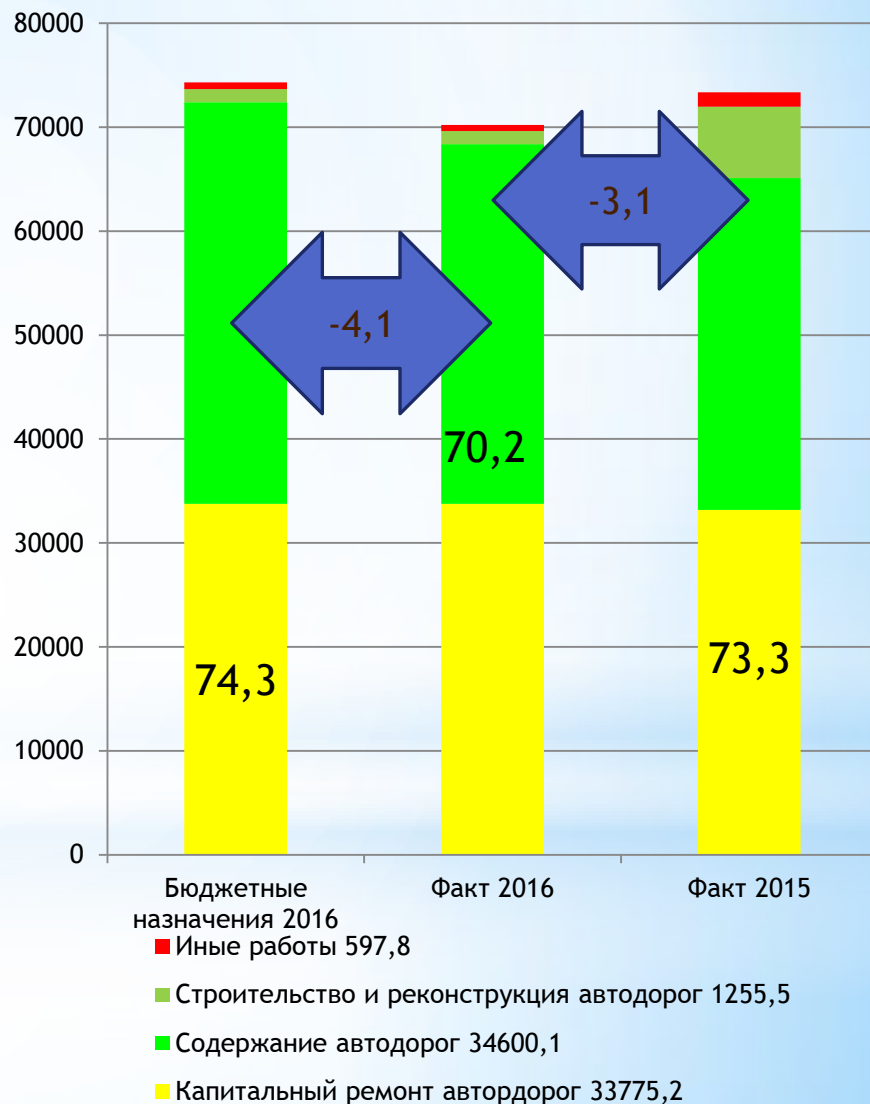




Расходы дорожного фонда в 2016 году

Причины отклонения от утвержденных бюджетных назначений (-4,1 млн. руб.):
Освоение средств произведено в пределах исполнения доходных источников, поступающих в муниципальный дорожный фонд, муниципальных контрактов и актов выполненных работ.

Причины отклонения по сравнению с 2015 годом (-3,1 млн. руб.):
Уменьшены средства, поступающие из областного бюджета в 2016 году на капитальный ремонт и ремонт автомобильных дорог местного значения; сокращены расходы на строительство автодорог, подготовку проектной документации, по инвентаризации муниципальных дорог





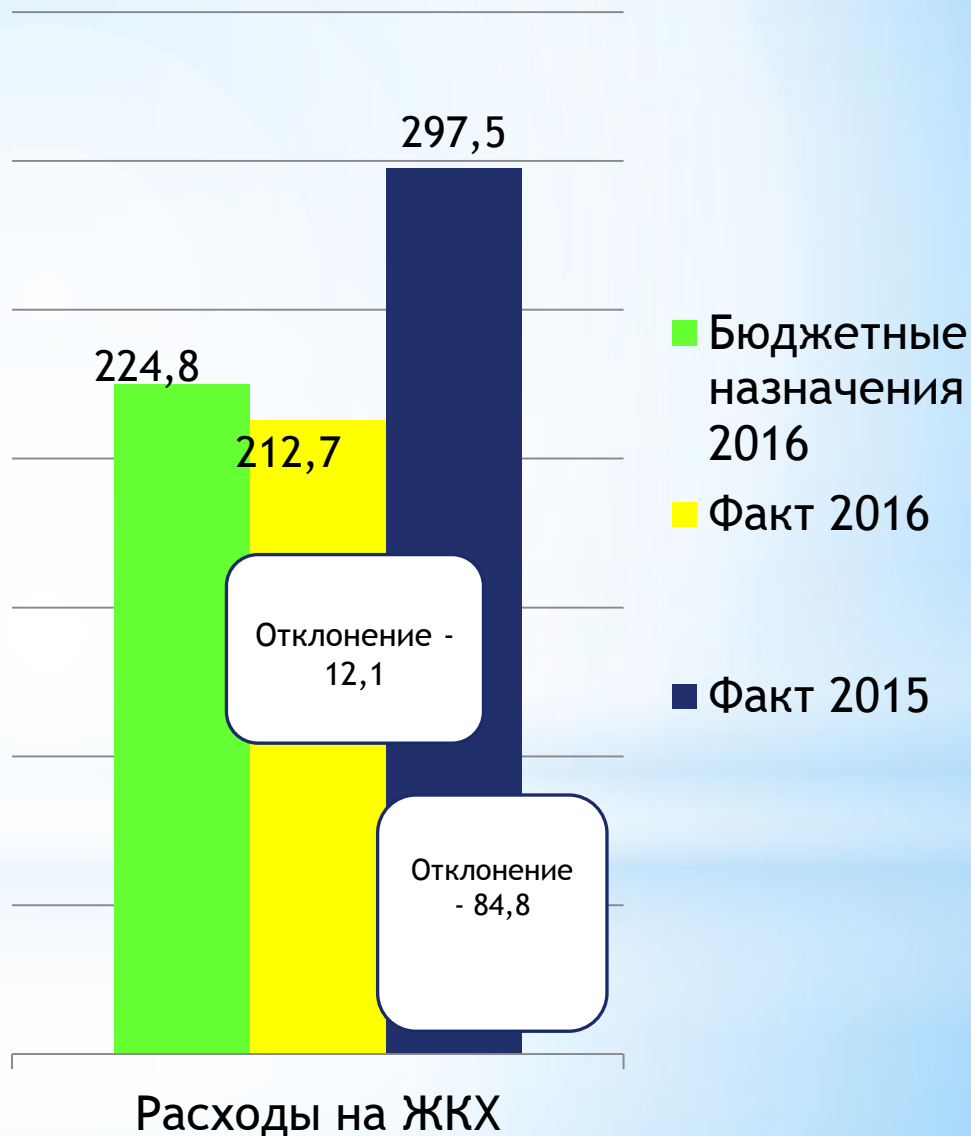
Направление расходования средств на жилищно-коммунальное хозяйство в 2016 году

Причины отклонения от утвержденных бюджетных назначений (-12,1 млн. руб.):

Неисполнения поставщиками условий соблюдения заключенных муниципальных контрактов по переселению граждан из аварийного жилищного фонда; не достаточность средств областного бюджета по обеспечению жильем отдельных категорий граждан; не соблюдение условий софинансирования (неперечислением средств из областного бюджета) по строительству полигона для захоронения бытовых отходов.

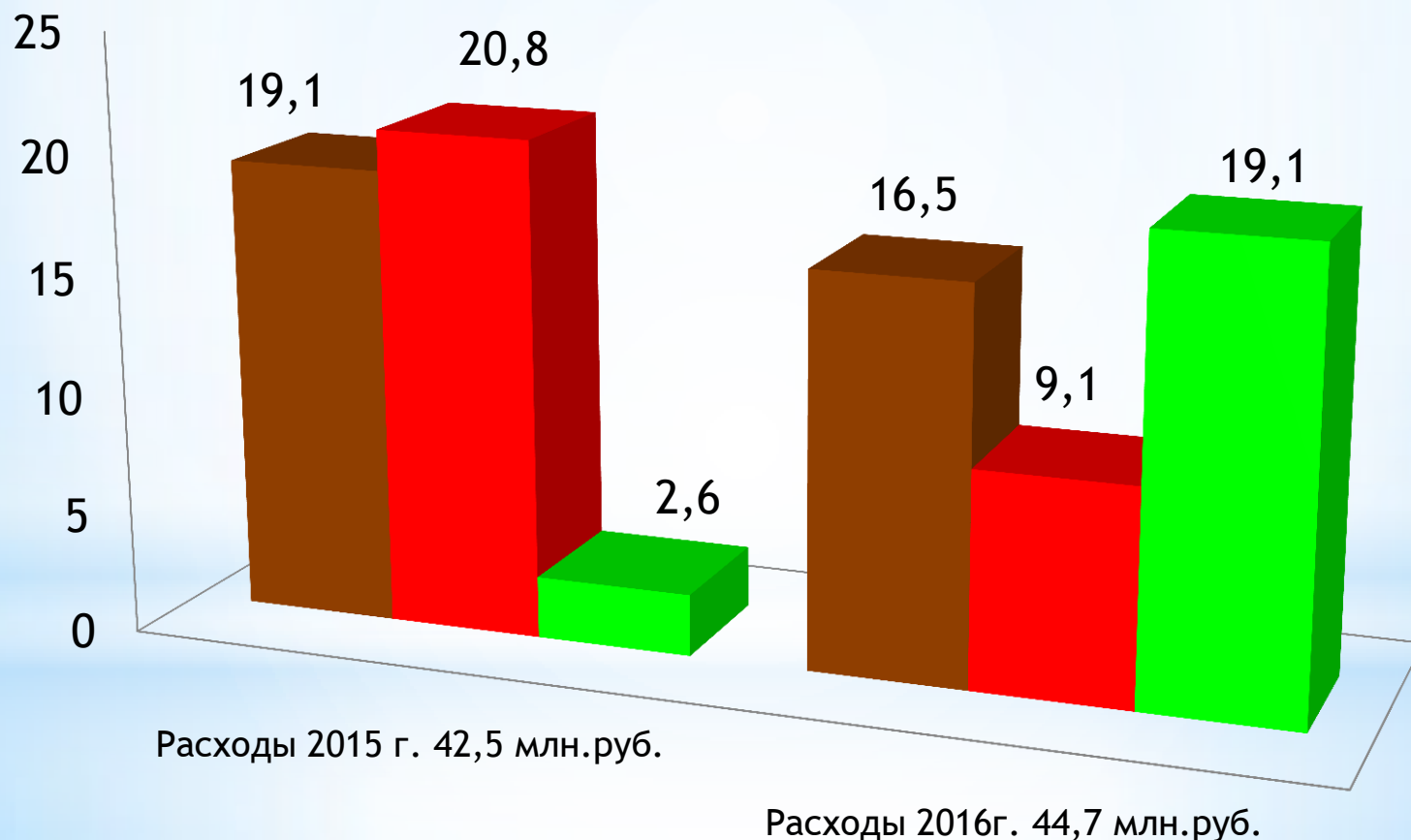
Причины отклонения по сравнению с 2015 годом(-84,8 млн. руб.)

Уменьшены средства: по обеспечению жильем детей-сирот и отдельных категорий граждан, поступающие из областного, федерального бюджетов; по софинансированию капитальных вложений в объекты капитального строительства и благоустройство города; по организации обеспечения услугами банного хозяйства; увеличены средства по благоустройству города.





Расходы по переселению граждан из аварийного жилищного фонда в 2016 году



■ Фонд ■ Средства областного бюджета ■ Средства городского бюджета

Расходы по переселению граждан из аварийного жилищного фонда в 2016 году

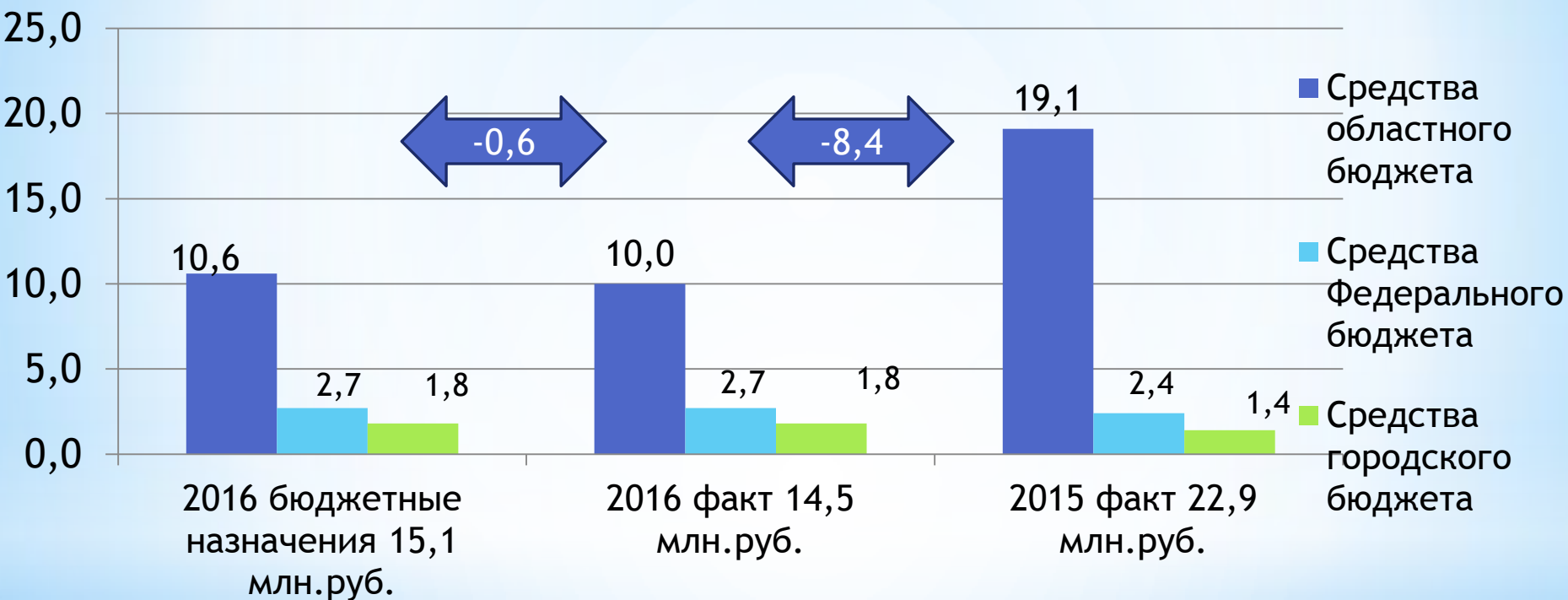
В 2016 году расходы по переселению граждан из аварийного жилищного фонда увеличились по сравнению с 2015 годом в связи с завершением этапов реализации МП «Переселение граждан города Бузулука из аварийного жилищного фонда на 2014 - 2017 годы»

В 2016 году в собственность муниципального образования город Бузулук приобретено 49 квартир в многоквартирных жилых домах г. Бузулуке введенных в эксплуатацию не ранее 2015 года. В 2016 году переселено 108 человек из 50 жилых помещений общей площадью 1480,8 кв.м. которым было предоставлено для расселения 50 квартир в новых многоквартирных домах города.





Расходы на обеспечение жильём детей- сирот и отдельных категорий граждан (млн. руб.)



Освоение средств на обеспечение жильём детей- сирот и отдельных категорий граждан произведено в соответствии с заключенными муниципальными контрактами, актами выполненных работ в пределах поступивших средств из областного, федерального бюджетов.

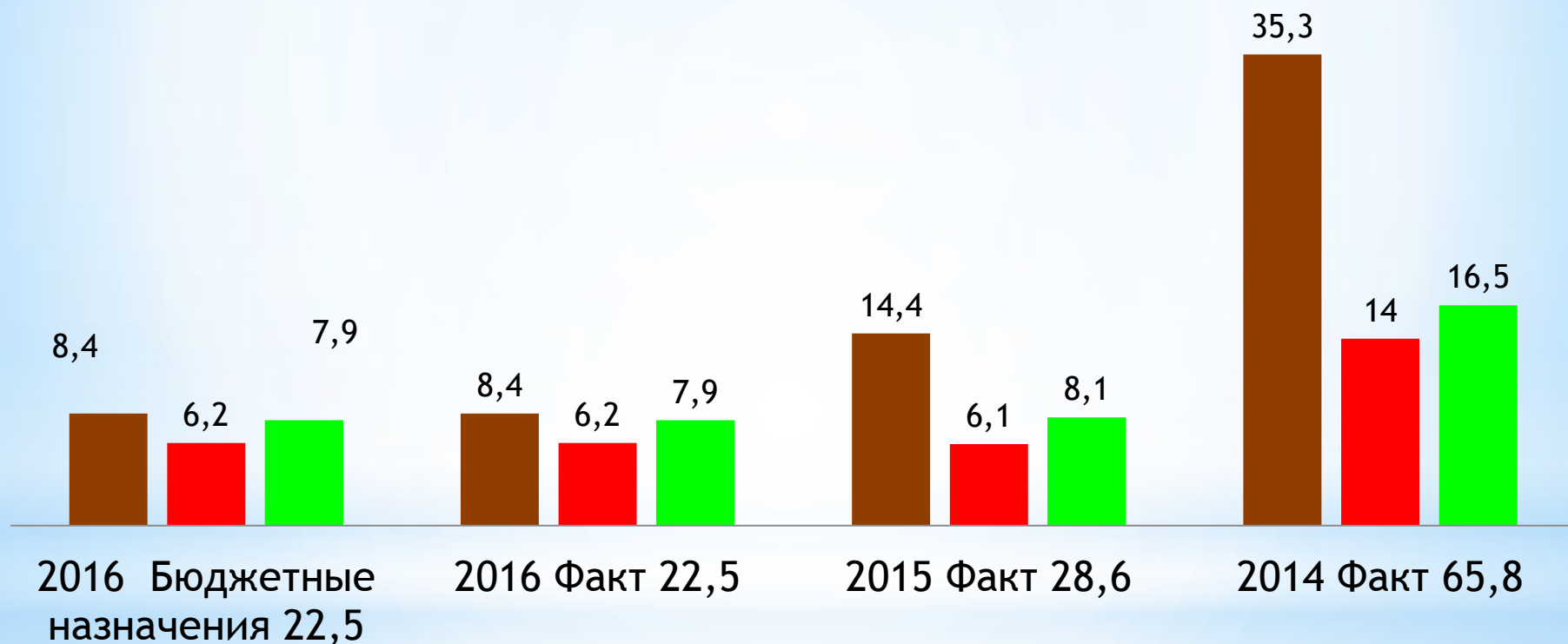
За 2016 год приобретено в муниципальную собственность и предоставлено 17 квартир в том числе детям - сиротам - 15 квартир, отдельным категориям граждан - 2 квартиры



Расходы на обеспечение жильём молодых семей (млн. руб.)

■ Средства областного бюджета
■ Средства городского бюджета

■ Средства федерального бюджета



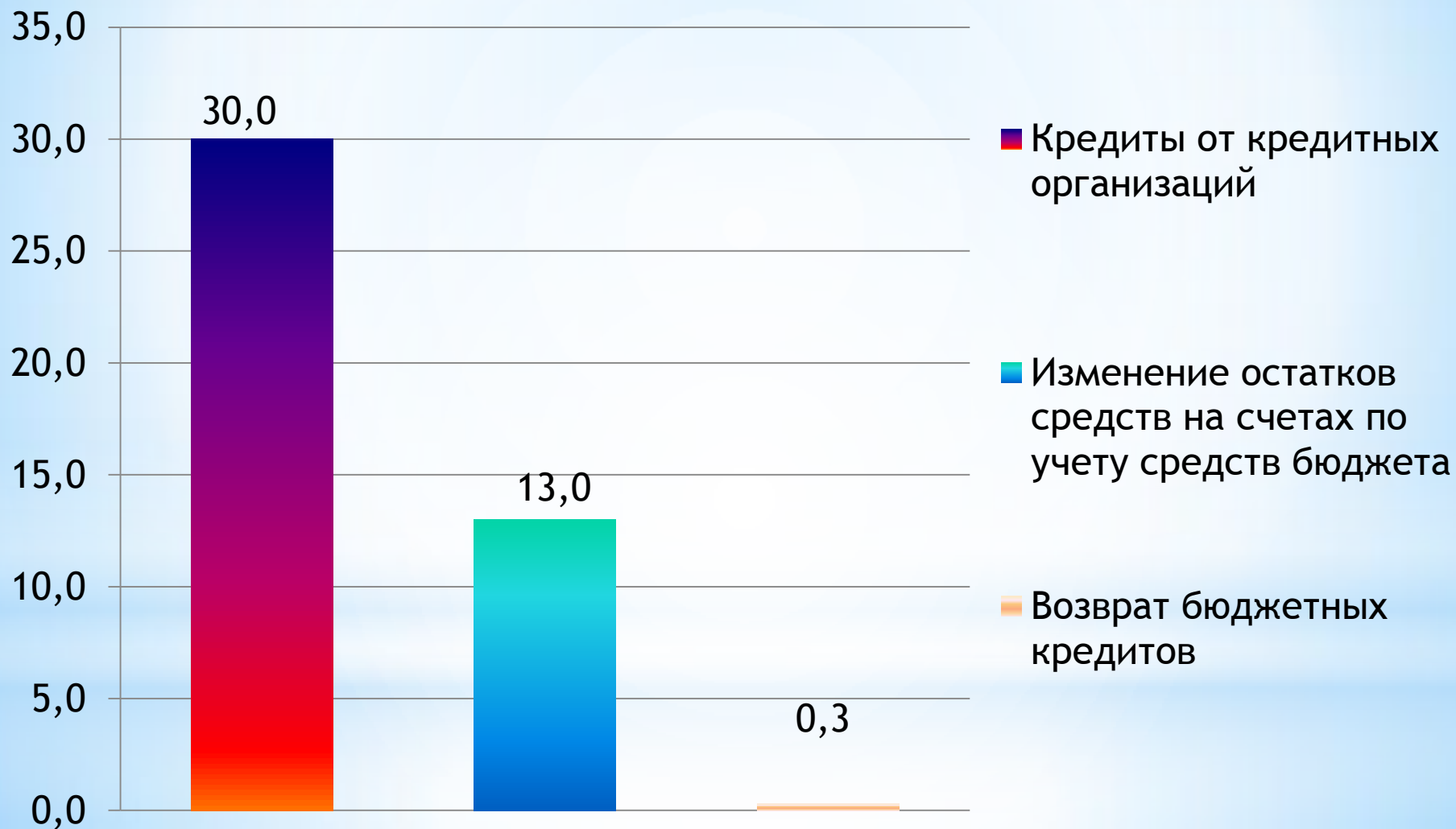
Расходы бюджета в 2016г. уменьшились по сравнению с 2015 годом в связи с сокращением поступающих средств из областного, федерального бюджетов
Фактически обеспечены жильем в 2016 году всего 22 молодые семьи, в том числе отдельные категории молодых семей -2



Источники финансирования дефицита бюджета

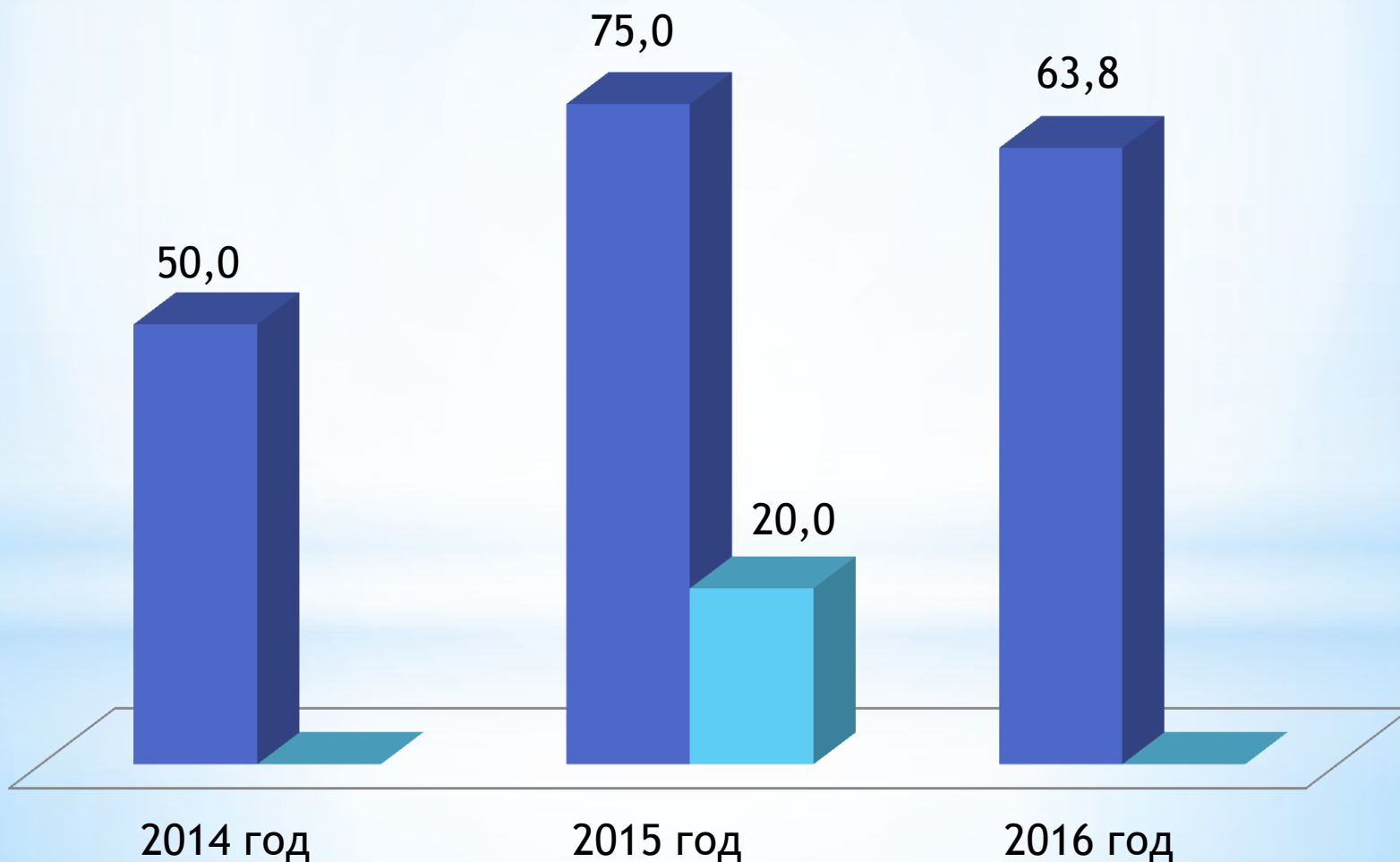


Основные источники покрытия дефицита городского бюджета в 2016 году, млн. руб.

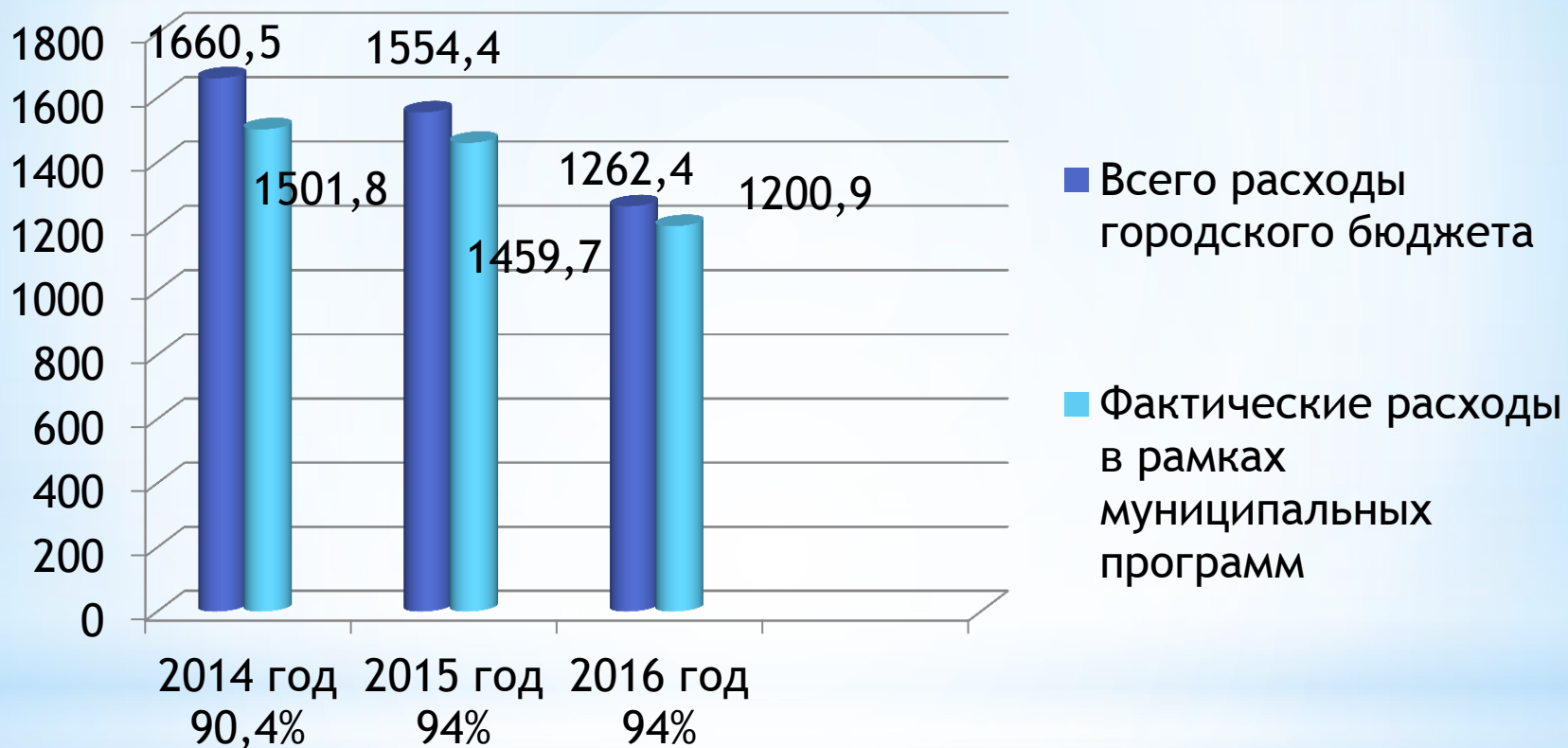


Муниципальный долг

■ кредит от кредитных организаций ■ бюджетные кредиты



Программный бюджет (млн.руб.)



Муниципальная программа «Образование города Бузулука на 2015-2017 годы»

Цель Программы:

- внедрение современной модели образования, обеспечивающей формирование в городе Бузулуке человеческого капитала, соответствующего требованиям инновационного развития экономики, современным потребностям общества и каждого гражданина.

Наименование целевого индикатора (единица измерения)	План	Факт
Количество детей дошкольного возраста, обеспеченных местами в МДОО (чел)	5524	5455
Количество обучающихся в муниципальных общеобразовательных организациях (чел)	9085	9193
Удельный вес выпускников, сдавших итоговую аттестацию (%)	100	100
Доля обучающихся общеобразовательных учреждений, обеспеченных горячим питанием (%)	96	96,1
Количество детей в возрасте от 6 до 18 лет, охваченных дополнительным образованием (чел)	6090	6090
Удельный вес детей-сирот и детей, оставшихся без попечения, охваченных различными формами устройства (%)	100	100
Расходы по программе всего (тыс. руб.), в том числе:	743195,7	719471,7
Федеральный бюджет	586,4	577,0
Областной бюджет	469536,5	463796,6
Местный бюджет	273072,8	255098,1

Муниципальная программа
«Осуществление деятельности в области культуры, спорта и
молодежной политики города Бузулука на 2015-2017 годы»

Цель Программы:

- удовлетворение интересов и потребностей населения в сфере культуры, спорта и молодежной политики.

Наименование целевого индикатора (единица измерения)	План	Факт
Количество культурно-досуговых мероприятий (ед.)	443	469
Количество участников клубных формирований (чел.)	724	724
Количество посещений библиотек в стационарных условиях (ед.)	126400	126410
Количество учащихся в организациях дополнительного образования в сферах культуры и искусства (чел)	542	539
Удельный вес населения систематически занимающегося физической культурой и спортом (%)	28,5	32,3
Количество учащихся спортивных школ	1452	1452
Удельный вес численности молодых людей, участвующих в деятельности общественных объединений в общей численности молодых людей от 14 до 30 лет (%)	12	12
Расходы по программе всего (тыс. руб.), в том числе:	119355,6	118722,5
Федеральный бюджет	65,4	65,4
Местный бюджет	119290,2	118657,1

Муниципальная программа «Комплексные меры противодействия злоупотреблению наркотиками и их незаконному обороту в г. Бузулуке на 2014-2016 годы»

Цель Программы:

- повышение эффективности профилактики распространения наркомании и связанных с ней правонарушений среди различных категорий населения, прежде всего подростков и молодежи, путем осуществления взаимодействия территориальных органов федеральных органов исполнительной власти и органов местного самоуправления по противодействию незаконному обороту наркотических средств и психотропных веществ.

Наименование целевого индикатора (единица измерения)	План	Факт
Доля подростков и молодежи в возрасте от 10 до 24 лет, вовлеченных в мероприятия по профилактике незаконного потребления наркотиков, пропаганде здорового образа жизни по отношению к общей численности указанной категории (%)	27,0	27,0
Заболеваемость наркоманией (число заболевших на 10 тыс. населения) (%)	0,2	0,2
Доля подростков и молодежи, вовлеченной в добровольческую деятельность по профилактическим программам по отношению к общей численности молодежи (%)	3	3
Количество печатной продукции, материалов и наглядной агитации по вопросам профилактики наркомании, пропаганды здорового образа жизни (экз.)	1100	1100
Количество проведенных публичных мероприятий, направленных на профилактику наркомании среди подростков и молодежи	8	8
Расходы за счет средств местного бюджета (тыс. руб.)	141,1	141,1

Муниципальная программа
«Финансирование подготовки молодых специалистов для муниципальных
образовательных организаций и учреждений физической культуры и спорта города
Бузулука на 2014 - 2018 годы»

Цель Программы:

- привлечение молодых специалистов к работе в муниципальных образовательных организациях и учреждениях дополнительного образования, осуществляющих деятельность в области физической культуры и спорта города Бузулука.

Наименование целевого индикатора (единица измерения)	План	Факт
Количество студентов обучающихся в рамках настоящей программы с учетом поступивших в 2013 году	2	2
Количество дипломированных специалистов закончивших обучение в рамках настоящей программы и приступивших к работе (чел.)	1	1
Расходы за счет средств местного бюджета (тыс. руб.)	50,6	47,8

Муниципальная программа «Переселение граждан города Бузулука из аварийного жилищного фонда в 2014-2017 годах»

Цель Программы:

- переселение граждан из всех многоквартирных домов, признанных до 1 января 2012 года в установленном порядке аварийными, в срок до 01.09.2017 года.

Наименование целевого индикатора (единица измерения)	План	Факт
Общая площадь расселенных жилых помещений (кв.м.)	1581,7	1480,8
Количество расселенных жилых помещений (ед.)	46	50
Количество переселенных граждан (чел.)	116	108
Расходы по программе всего (тыс. руб.), в том числе:	47135,5	44674,3
Фонд содействия и реформирования ЖКХ	16499,6	16499,6
Областной бюджет	9125,6	9125,6
Местный бюджет	21510,3	19049,1

Муниципальная программа «Развитие жилищно-коммунального и дорожного хозяйства, градостроительства, строительства и архитектуры в городе Бузулуке» на 2016-2021 годы»

Цель Программы:

- обеспечение комфортных и безопасных условий проживания граждан, устойчивого функционирования и развития коммунальной инфраструктуры города, дорожного хозяйства, градостроительной деятельности, строительства и архитектуры в городе Бузулуке.

Наименование целевого индикатора (единица измерения)	План	Факт
Количество построенных и модернизированных объектов коммунальной инфраструктуры	1	1
Количество построенных (реконструированных) объектов социально-бытового значения	1	1
Площадь отремонтированных автомобильных дорог (ежегодно) (тыс.м ²)	42,1	42,1
Площадь построенных автомобильных дорог с гравийно-щебеночным покрытием в г. Бузулуке (ежегодно) (м ²)	4750,0	4750,0
Общая площадь аварийного жилищного фонда города Бузулука, планируемая к сносу (м ²)	2013,0	2013,0
Количество многоквартирных домов, признанных аварийными в установленном порядке	12	12
Расходы по программе всего (тыс. руб.), в том числе:	105643,8	85544,9
Областной бюджет	61234,8	51205,1
Муниципальный бюджет	44409,0	34339,8

Муниципальная программа
«Градостроительное планирование территории города Бузулука в 2014-2016
годах»

Цель Программы:

- создание системы градостроительного планирования и развития территории города для обеспечения устойчивого развития территорий, развития инженерной, транспортной и социальной инфраструктур, сохранения окружающей среды и объектов культурного наследия города Бузулука.

Наименование целевого индикатора (единица измерения)	План	Факт
Наличие актуализированного Генерального плана города (да=1/нет=0)	1	1
Доля выполненных работ (оказания услуг) по подготовке границ зон затопления, подтопления	100	100
Доля выполненных работ (оказания услуг) по разработке проекта планировки территории и проекта межевания территории	100	100
Расходы по программе всего (тыс. руб.), в том числе:	1006,0	1006,0
Областной бюджет	936,0	936,0
Местный бюджет	70,0	70,0

Муниципальная программа
«Внедрение автоматизированной системы обеспечения градостроительной
деятельности в городе Бузулуке в 2014-2016 годах»

Цель Программы:

- обеспечение устойчивого развития градостроительной деятельности в городе Бузулуке.

Наименование целевого индикатора (единица измерения)	План	Факт
Доля выполнения работ по разработке, внедрению, наполнению и ведению автоматизированной информационной системы обеспечения градостроительной деятельности (%)	25	25
Расходы по программе всего (тыс. руб.), в том числе:	955,2	955,2
Областной бюджет	555,2	555,2
Местный бюджет	400,0	400,0

Муниципальная программа

«Создание кадастра недвижимости и управления земельно-имущественным комплексом на территории города Бузулука на 2015-2017 годы»

Цель Программы:

- создание системы управления земельным комплексом на территории города Бузулука, наполнение соответствующей информацией системы государственного кадастра недвижимости.

Наименование целевого индикатора (единица измерения)	План	Факт
Соотношение площади земельных участков, в отношении которых проведены кадастровые работы к площади земельных участков, внесенных в государственный кадастр недвижимости (%)	100	100
Расходы за счет средств местного бюджета (тыс. руб.)	1398,0	1397,9

Муниципальная программа «Управление муниципальными финансами города Бузулука на 2015-2017 годы»

Цель Программы:

- обеспечение долгосрочной сбалансированности и устойчивости местного бюджета, повышение качества управления муниципальными финансами города Бузулука.

Наименование целевого индикатора (единица измерения)	План	Факт
Принятие в срок, соответствующий требованиям бюджетного законодательства, бюджета города Бузулука (да/нет)	да	да
Утверждение решением городского Совета депутатов отчета об исполнении местного бюджета (да/нет)	да	да
Доля муниципальных программ из общего количества с объемом освоения бюджетных средств свыше 95 процентов от запланированных в бюджете города в соответствующем финансовом году (%)	90	87
Расходы по программе всего (тыс. руб.), в том числе	18093,1	17747,8
Областной бюджет	574	574
Местный бюджет	17519,1	17173,8

Муниципальная программа
«Повышение эффективности управления муниципальной собственностью в
городе Бузулуке на 2015-2017 годы»

Цель Программы:

- повышение результативности и эффективности управления и распоряжения муниципальной собственностью, администрирование доходов и контроль за их поступлением в местный бюджет.

Наименование целевого индикатора (единица измерения)	План	Факт
Количество объектов недвижимости, по которым проведена государственная регистрация права муниципальной собственности	185	185
Сокращение уровня недоимки по доходам от сдачи в аренду муниципального имущества по сравнению с началом отчетного года (%)	15	17,9
Доля отремонтированных жилых помещений в общем количестве нуждающихся в капитальном ремонте (%)	50	60
Доля отремонтированных нежилых помещений в общем количестве нуждающихся в капитальном ремонте (%)	50	0
Общая площадь предоставленных жилых помещений (кв.м)	647	647
Расходы по программе всего (тыс. руб.), в том числе:	25886,8	24929,1
Федеральный бюджет	2717,4	2717,4
Областной бюджет	10910,2	10238,7
Местный бюджет	12259,2	11973,0

Муниципальная программа «Обеспечение жильем молодых семей города Бузулука» на 2016-2020 годы»

Цель Программы:

- создание муниципальной системы поддержки молодых семей, признанных в установленном порядке, нуждающимися в улучшении жилищных условий, в решении жилищной проблемы в целях улучшения демографической ситуации в городе Бузулуке.

Наименование целевого индикатора (единица измерения)	План	Факт
Молодые семьи, улучшившие жилищные условия (кол-во)	20	20
Молодые семьи, улучшившие жилищные условия (отдельные категории) (кол-во)	2	2
Молодые семьи, включенные в число участниц областной программы (кол-во)	127	127
Расходы по программе всего (тыс. руб.), в том числе:	22540,2	22540,2
Федеральный бюджет	6175,7	6175,7
Областной бюджет	8365,9	8365,9
Местный бюджет	7998,6	7998,6

Муниципальная программа
«Энергосбережение и повышение энергетической эффективности города
Бузулука» на 2016-2021 годы»

Цель Программы:

- рациональное использование энергетических ресурсов.

Наименование целевого индикатора (единица измерения)	План	Факт
Количество муниципальных учреждений оборудованных коллективными приборами учета энерго и водо потребления	69	69
Расходы за счет средств местного бюджета (тыс. руб.)	350,0	350,0

Муниципальная программа «Повышение безопасности дорожного движения в городе Бузулуке на 2015-2017 годы»

Цель Программы:

- повышение безопасности дорожного движения на автомобильных дорогах местного значения, сокращение смертности в дорожно-транспортных происшествиях, снижение уровня травматизма.

Наименование целевого индикатора (единица измерения)	План	Факт
Количество пешеходных переходов, на которых нанесена дорожная разметка (ед./год)	86	88
Количество установленных и заменённых знаков	400	411
Количество светофорных объектов, по которым проводится технический осмотр, содержание (ремонт в случае выхода из строя)	39	39
Количество устройств звукового сопровождения пешеходов для слабовидящих	16	16
Количество установленных светофорных объектов (ед./год)	1	1
Количество отремонтированных остановочных пунктов общественного пассажирского транспорта	1	7
Количество оформленных паспортов на автомобильные дороги общего пользования (ед./год)	149	149
Расходы за счет средств местного бюджета (тыс. руб.)	7322,3	6248,1

Муниципальная программа «Комплексное благоустройство территории города Бузулука, создание условий для обеспечения жителей города услугами бытового и транспортного обслуживания в 2014-2016 годах»

Цель Программы:

- удовлетворение интересов и потребностей населения в сфере благоустройства и жилищно-коммунального хозяйства города, надлежащего санитарного состояния территории города, транспортного и бытового обслуживания.

Наименование целевого индикатора (единица измерения)	План	Факт
Объем бытовых отходов, вывезенных с улиц города, от урн, автобусных павильонов (куб. м)	43500	58896
Количество проведенных дератизационных мероприятий	3	3
Количество приобретенных аттракционов (ед.)	3	3
Общая площадь отремонтированных дорог (шт.)	12500	13494
Количество рассмотренных обращений граждан по вопросам благоустройства города и ЖКХ (шт.)	621	583
Расходы по программе всего (тыс. руб.), в том числе:	131082,8	127830,9
Областной бюджет	8497,1	8317,3
Местный бюджет	122585,7	119513,6

Муниципальная программа «Экономическое развитие города Бузулука» на 2016–2021 годы»

Цель Программы:

- создание условий для обеспечения устойчивого роста экономики и повышения эффективности муниципального управления.

Наименование целевого индикатора (единица измерения)	План	Факт
Количество инвестиционных проектов, реализуемых и планируемых к реализации предприятиями и организациями города (шт.)	3	3
Уровень удовлетворенности граждан качеством предоставления муниципальных услуг на базе МФЦ (%)	98	98
Доля налоговых поступлений от субъектов малого и среднего предпринимательства, в общей сумме налогов поступающих в местный бюджет (%)	38,4	28,5
Количество утвержденных тарифов на услуги организаций коммунального комплекса (ед. в год)	9	9
Расходы по программе всего (тыс. руб.), в том числе:	8728,4	8647,4
Областной бюджет	115,5	34,5
Местный бюджет	8612,9	8612,9

Муниципальная программа «О противодействии коррупции в городе Бузулуке на 2016 -2021годы»

Цель Программы:

- совершенствование системы противодействия коррупции на территории муниципального образования город Бузулук Оренбургской области.

Наименование целевого индикатора (единица измерения)	План	Факт
Количество муниципальных правовых актов, приведенных в соответствие с требованиями федеральных законов, нормативных правовых актов (далее НПА) федеральных и государственных органов и НПА органов государственной власти Оренбургской области (%)	100	100
Количество НПА администрации города Бузулука, проектов НПА прошедших антикоррупционную экспертизу (%)	100	100
Количество размещенной в средствах массовой информации и на официальном сайте адм. города Бузулука сведений о доходах, об имуществе и обязательствах имущественного характера муниципальных служащих, его супруга (супруги) и несовершеннолетних детей, включенных в перечень муниципальных служащих, обязательных предоставлять указанные сведения	100	100
Обеспечение проведения процедур осуществления закупок товаров, работ, услуг для муниципальных нужд в соответствии с действующим законодательством о контрактной системе (%)	100	100
Расходы (тыс. руб.)	-	-

Муниципальная программа

«Обеспечение первичных мер пожарной безопасности на территории города Бузулука на 2015-2017 годы»

Цель Программы:

- создание необходимых условий для обеспечения пожарной безопасности населения города.

Наименование целевого индикатора (единица измерения)	План	Факт
Установление особого противопожарного режима на территории города	1	1
Количество исправных пожарных гидрантов на территории города (ед.)	529	539
Недопущение гибели и травмирования людей при пожарах на объектах муниципальной собственности (кол. чел.)	0	0
Расходы за счет средств местного бюджета (тыс. руб.)	358,2	357,6

Муниципальная программа «Доступная среда в городе Бузулуке на 2016-2021 годы»

Цель Программы:

- обеспечение инвалидам и другим маломобильным группам населения равных с другими гражданами возможностей в реализации прав и свобод, предусмотренных законодательством Российской Федерации, повышение уровня их жизни.

Наименование целевого индикатора (единица измерения)	План	Факт
Доля доступных для инвалидов и других маломобильных групп населения приоритетных объектов социальной инфраструктуры в сферах: - образования	55	55
- культуры и спорта (%)	61	61
Количество муниципальных образовательных организаций, в которых создана универсальная безбарьерная среда для инклюзивного образования детей-инвалидов в текущем году (ед.)	5	5
Количество конкурсов, выставок, смотров, фестивалей творчества для лиц с ограниченными возможностями, мероприятий в рамках Международного дня инвалида (мероприятий)	7	7
Расходы по программе всего (тыс. руб.), в том числе:	2735,4	2735,3
Областной бюджет	2215,5	2215,4
Местный бюджет	519,9	519,9

Муниципальная программа

«Обеспечение правопорядка на территории города Бузулука на 2015-2017 годы»

Цель Программы:

- организация и осуществление деятельности, направленной на профилактику правонарушений.

Наименование целевого индикатора (единица измерения)	План	Факт
Бесперебойное функционирование системы видеонаблюдения (шт.)	9	9
Размещение в СМИ информации о деятельности участковых уполномоченных полиции (количество публикаций в год)	34	34
Размещение информации в СМИ о соблюдении правил поведения при столкновении с правонарушителями, угрозой жизни и здоровья в экстремальных ситуациях	120	120
Проведение межведомственных рейдов по местам жительства неблагополучных семей, несовершеннолетних, стоящих на всех видах учета	200	566
Расходы по программе всего (тыс. руб.), в том числе:	895,5	895,2
Областной бюджет	821,7	821,7
Местный бюджет	73,8	73,5

Муниципальная программа «Развитие муниципальной службы в муниципальном образовании город Бузулук Оренбургской области на 2014-2016 годы»

Цель Программы:

- создание и совершенствование организационных, правовых, условий для развития муниципальной службы в муниципальном образовании город Бузулук Оренбургской области.

Наименование целевого индикатора (единица измерения)	План	Факт
Разработка и принятие нормативных правовых актов по вопросам развития муниципальной службы (+/-)	+	+
Доля муниципальных служащих, повысивших профессиональный уровень, от запланированного на обучение количества муниципальных служащих (%)	100	90
Доля муниципальных служащих, успешно прошедших квалификационный на присвоение классного чина, от числа муниципальных служащих, включенных в график (%)	100	98
Доля муниципальных служащих, прошедших проверку достоверности и полноты сведений о доходах, расходах, об имуществе и обязательствах имущественного характера, от общего количества муниципальных служащих	46	48
Расходы за счет средств местного бюджета (тыс. руб.)	449,7	449,7

Муниципальная программа «Информирование населения о деятельности органов местного самоуправления муниципального образования город Бузулук Оренбургской области на 2014-2016 годы»

Цель Программы:

- формирование открытого информационного пространства на территории муниципального образования город Бузулук Оренбургской области, удовлетворяющего требованиям реализации прав граждан на доступ к информации о деятельности органов местного самоуправления, обеспечение гласности и открытости деятельности местного самоуправления города Бузулука.

Наименование целевого индикатора (единица измерения)	План	Факт
Количество печатной площади, занимаемой в СМИ, распространяемых на территории города Бузулука (тыс. см ²)	75,5	75,5
Количество печатных изданий с опубликованной официальной информацией (шт.)	30	30
Количество печатной площади, занимаемой наружными печатными баннерами	36	36
Объем эфирного времени, занимаемый информацией в программах телеканалов, осуществляющих вещание на территории города	8400	8400
Объем эфирного времени, занимаемый информацией в программах радиоканалов, осуществляющих вещание на территории города	2160	2160
Количество просмотров сайта пользователями сети Интернет	150000	150000
Расходы за счет средств местного бюджета (тыс. руб.)	2287,8	2287,8

Муниципальная программа
«Улучшение условий и охраны труда в городе Бузулуке» на 2016-2021 годы»

Цель Программы:

- улучшение условий и охраны труда, в целях снижения профессиональных рисков работников муниципальных учреждений администрации города Бузулука.

Наименование целевого индикатора (единица измерения)	План	Факт
Количество проведенных семинаров-совещаний по вопросам охраны труда (ед.)	4	12
Проведение семинара, посвященного Всемирному дню охраны труда (ед.)	1	1
Количество рабочих мест, на которых проведена специальная оценка условий труда	58	58
Проведение ежегодного конкурса детских рисунков «Безопасность и охрана труда» (ед.)	1	1
Расходы за счет средств местного бюджета (тыс. руб.)	55,4	55,4

Муниципальная программа
«Реализация национальной политики в городе Бузулуке»
на 2014 - 2016 годы

Цель Программы:

- реализация национальной политики с целью сохранения этноконфессионального согласия в городе Бузулуке.

Наименование целевого индикатора (единица измерения)	План	Факт
Количество проведенных конкурсов	2	2
Расходы за счет средств местного бюджета (тыс. руб.)	-	-



Открытые государственные ресурсы и контактная информация

Официальный сайт администрации города Бузулука

<http://бузулук.рф>

Официальный сайт для размещения информации о
государственных и муниципальных учреждениях

<http://bus.gov.ru/public/home.html>



Начальник Финансового управления

администрации города Бузулука: Огородников

Александр Викторович

Тел. 8 (35342) 2-57-10,

Электронная почта: buzuluk_fin@mail.ru

Адрес: 461040, г. Бузулук, ул. М. Горького, 55

График работы: Пн.-Пт. 8:00-17:00, обед с 13:00-14:00

