

Утверждаю:

Заместитель главы администрации
города – начальник управления
экономического развития и торговли

 Е.А. Подъячева
« 09 »  2022

Доклад

«Состояние и развитие конкурентной среды на рынках товаров, работ и услуг муниципального образования город Бузулук Оренбургской области»

Бузулук 2022

Содержание

Введение	3
I. Мониторинг состояния конкурентной среды в муниципальном образовании город Бузулук Оренбургской области.....	4
1. Уполномоченный и совещательный орган по содействию развитию конкуренции в городе Бузулуке.....	4
2. Источники данных для проведения мониторинга.....	4
3. Основные результаты мониторинга состояния и развития конкурентной среды.....	5
II. Состояние и развитие конкурентной среды на рынках товаров и услуг муниципального образования город Бузулук Оренбургской области	18
1. Состояние и развитие конкурентной среды в сфере услуг дошкольного образования.....	18
2. Состояние и развитие конкурентной среды в сфере услуг дополнительного образования детей	19
3. Состояние и развитие конкурентной среды в сфере услуг психолого-педагогического сопровождения детей с ограниченными возможностями ...	20
4. Состояние и развитие конкурентной среды на рынке услуг в сфере культуры.....	21
5. Состояние и развитие конкурентной среды в сфере услуг жилищно-коммунального хозяйства.....	22
6. Состояние и развитие конкурентной среды в сфере розничной торговли..	22
7. Состояние и развитие конкурентной среды в сфере услуг перевозок пассажиров наземным транспортом.....	24
III. Системные мероприятия, направленные на развитие конкурентной среды в муниципальном образовании город Бузулук Оренбургской области.....	24
1. Мероприятия, направленные на оптимизацию процедур государственных и муниципальных закупок	24
2. Устранение избыточного муниципального регулирования, а также снижение административных барьеров	25
3. Совершенствование процессов управления объектами муниципальной собственности, а также ограничение влияния муниципальных унитарных предприятий на конкуренцию.....	27

Введение

Распоряжением Правительства Российской Федерации от 5 сентября 2015 года № 1738-р утвержден Стандарт развития конкуренции в субъектах Российской Федерации (далее – Стандарт).

В муниципальном образовании город Бузулук Оренбургской области работа по выработке мероприятий, направленных на развитие конкуренции ведется с декабря 2015 года (заключено Соглашение между Министерством экономического развития, промышленной политики и торговли Оренбургской области и муниципальным образованием город Бузулук Оренбургской области «О внедрении в Оренбургской области Стандарта развития конкуренции в субъектах Российской Федерации» от 06.09.2019 № 173).

Управлением экономического развития и торговли администрации города Бузулука - уполномоченным органом администрации города Бузулука по содействию развитию конкуренции, во исполнение требований законодательства подготовлен ежегодный доклад «Состояние и развитие конкурентной среды на рынках товаров, работ и услуг муниципального образования город Бузулук Оренбургской области» (далее – Доклад).

Доклад является официальным документом, подготавливаемым в целях обеспечения органов местного самоуправления, юридических лиц, индивидуальных предпринимателей и граждан города систематизированной аналитической информацией о состоянии конкуренции в городе Бузулуке.

В Докладе приведены основные итоги проводимой в городе Бузулуке конкурентной политики, проанализированы и представлены результаты исследования состояния конкуренции в приоритетных секторах экономики и на отдельных товарных рынках города, рассмотрены основные проблемы их функционирования.

I. Мониторинг состояния конкурентной среды в муниципальном образовании город Бузулук Оренбургской области

1. Уполномоченный и совещательный орган по содействию развитию конкуренции в городе Бузулуке

Постановлением администрации города Бузулука от 25.05.2016 № 1176-п «Об определении уполномоченного органа администрации города Бузулука по содействию развитию конкуренции» Управление экономического развития и торговли администрации города Бузулука определено уполномоченным органом по содействию развитию конкуренции в МО город Бузулук Оренбургской области.

Функции коллегиального органа по содействию развитию конкуренции в городе Бузулуке, согласно постановлению администрации города Бузулука от 17.02.2016 № 295-п, делегированы Общественному Совету по инвестиционному климату и развитию малого и среднего предпринимательства.

В целях формирования перечня приоритетных и социально-значимых рынков для содействия развитию конкуренции в городе Бузулуке проведен мониторинг состояния и развития конкурентной среды на рынках товаров, работ, услуг города.

2. Источники данных для проведения мониторинга

В целях выработки мероприятий и получения объективных данных о состоянии конкуренции на обязательных, в соответствии со Стандартом рынках товаров, работ и услуг в городе Бузулуке, были взяты за основу существующие статистические и аналитические данные:

- макроэкономические и статистические данные: Стратегия инвестиционного развития муниципального образования город Бузулук Оренбургской области до 2025 года, содержащая анализ инвестиционного и экономического потенциала города, Инвестиционный паспорт города;

- данные муниципальных программ, разрабатываемых в отраслевых (функциональных) органах администрации города, содержащие мероприятия (взаимоувязанные по задачам, срокам осуществления и ресурсам) и инструменты муниципальной политики, обеспечивающие в рамках реализации ключевых муниципальных функций достижение приоритетов и целей муниципальной политики в сфере социально-экономического развития и безопасности;

- данные территориального отдела государственной статистики в г. Оренбурге (г. Бузулук).

Для мониторинга и анализа существующих проблем и выработки, совместных с предпринимательским сообществом предложений по дополнительным мероприятиям, направленным на развитие конкуренции и

стимулирование предпринимательской активности в городе были использованы данные, полученные в рамках, действующих в городе форм взаимодействия бизнеса и власти:

- данные письменного анкетирования респондентов - потребителей товаров и услуг;

- предложения, полученные в рамках информационного ресурса - канала прямой связи инвесторов и руководства муниципального образования для оперативного решения возникающих в процессе инвестиционной деятельности проблем и вопросов;

- данные, полученные в рамках консультаций, оказываемых специалистами Управления экономического развития и торговли администрации города Бузулука субъектам малого и среднего предпринимательства и физическим лицам по существующим проблемным вопросам при открытии и ведении предпринимательской деятельности.

3. Основные результаты мониторинга состояния и развития конкурентной среды

Управлением экономического развития и торговли администрации города Бузулука в сентябре - октябре 2021 года проведены опросы субъектов предпринимательской деятельности и потребителей товаров, работ и услуг.

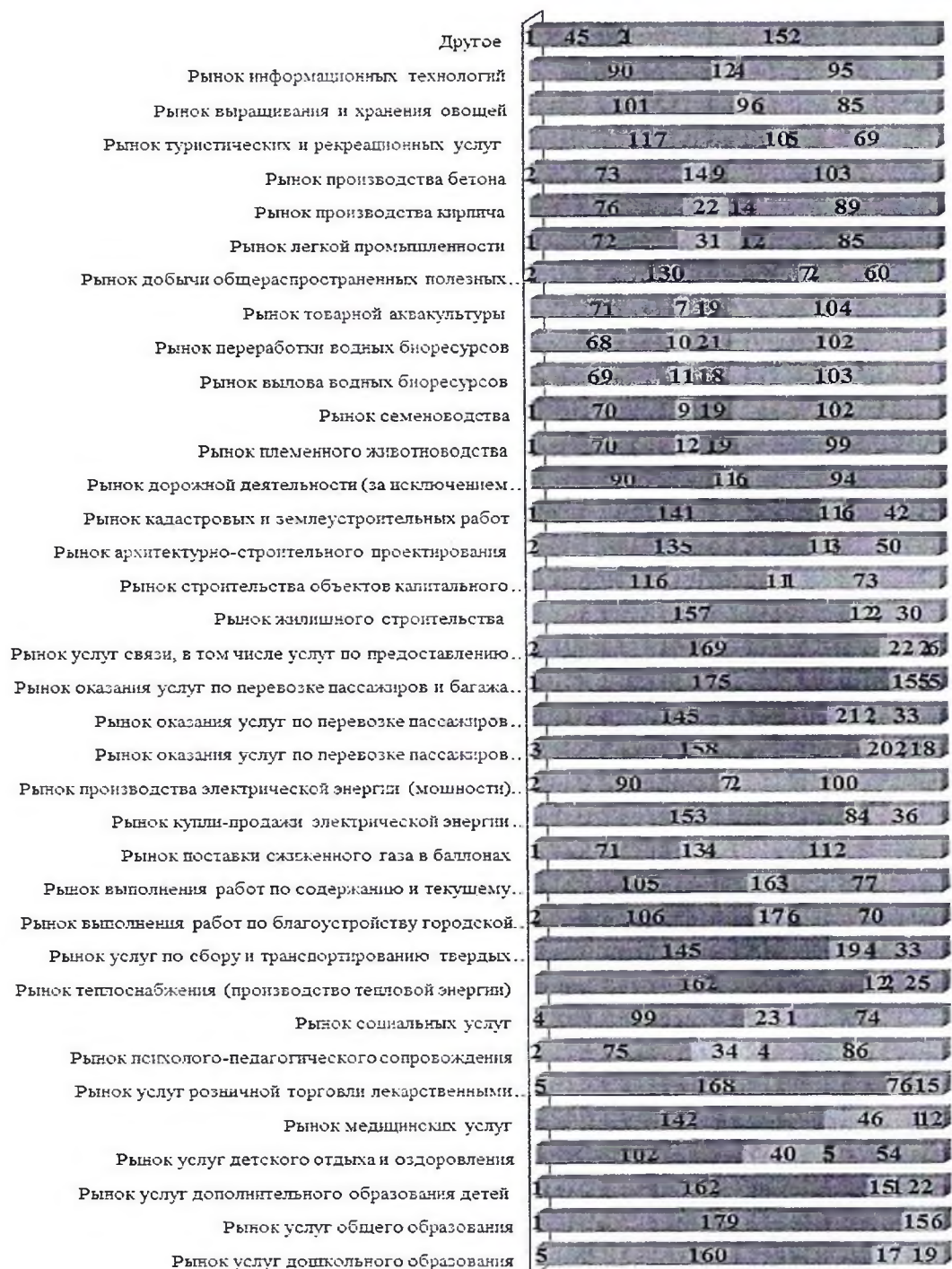
Выборка проведенного опроса субъектов предпринимательской деятельности репрезентирует предпринимательское сообщество по критерию отраслевой принадлежности и размеру бизнеса - пропорционально их доле в соответствующих показателях по городу. Выборка проведенного опроса среди населения - по месту проживания и по месту работы.

В ходе опроса населения изучалось мнение потребителей относительно 36 рынков товаров и услуг. Респонденты ответили на вопросы о количестве организаций, представляющих товары и услуги, и их динамике; уровне удовлетворенности качеством товаров и услуг на товарных рынках в городе Бузулуке и состоянием ценовой конкуренции; уровне удовлетворенности качеством услуг субъектов естественных монополий и качестве официальной информации о состоянии конкурентной среды на рынках товаров.

В рамках оценки конкурентоспособности был проведен опрос 201 потребителей города Бузулука.

Распределение по гендерному признаку разделилось следующим образом: 70 (34,8%) - мужчин; 131 (65,2%) - женщин.

По структуре занятости преобладают работающие – 75,2 %, в возрасте от 35-44 лет – 82 (40,8%), образование преимущественно среднее профессиональное – 92 (45,8%).



■ Избыточно (много) ■ Достаточно ■ Мало ■ Нет совсем ■ Затрудняюсь ответить

Рисунок 1 - Оценка потребителями количества организаций на исследуемых рынках

Наиболее широкое распространение, по мнению респондентов, имеют организации общего образования, 0,5 % респондентов охарактеризовали наличие данной сферы как избыточное, 89,1 % как достаточное. По мнению 87,1% респондентов достаточное количество организаций представлено на рынке услуг по оказанию услуг по перевозке пассажиров и багажа легковым такси на территории Оренбургской области. Мало организаций, представлено на рынке медицинских услуг, так считает 22,9% респондентов,

и рынке услуг детского отдыха и оздоровления по мнению 19,9% респондентов.



Рисунок 2 – Оценка удовлетворенности характеристиками товаров и услуг на рынках города по критерию: уровень цен

9% респондентов удовлетворены уровнем цен, предложенным на рынке услуг дошкольного образования. Скорее удовлетворены уровнем цен рынка оказания услуг по перевозке пассажиров автомобильным транспортом по межмуниципальным маршрутам регулярных перевозок 79,1% респондентов, скорее не удовлетворены уровнем цен рынка медицинских

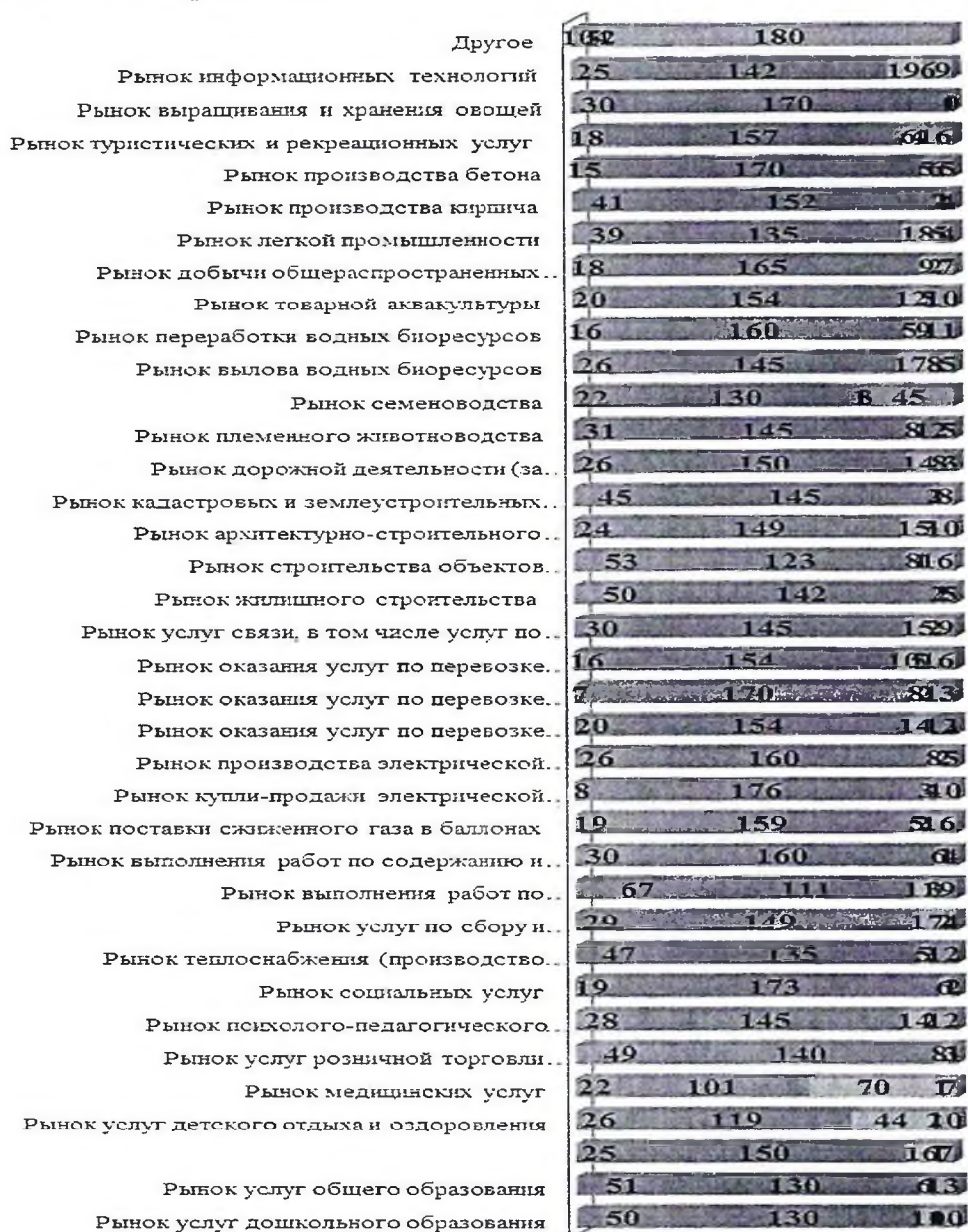
услуг 28,9% респондентов, не удовлетворены уровнем цен на рынках оказания услуг по перевозке пассажиров автомобильным транспортом по муниципальным маршрутам регулярных перевозок 8%, рынке племенного животноводства- 4,5%, рынке вылова водных биоресурсов - 4,5%, рынке переработки водных биоресурсов – 3,5% , рынке семеноводства – 3,5%.



☐ Удовлетворен
 ☐ Скорее удовлетворен
☐ Скорее не удовлетворен
 ☐ Не удовлетворен
☐ Затрудняюсь ответить

Рисунок 3 – Оценка удовлетворенности характеристиками товаров и услуг на рынках города по критерию: качество

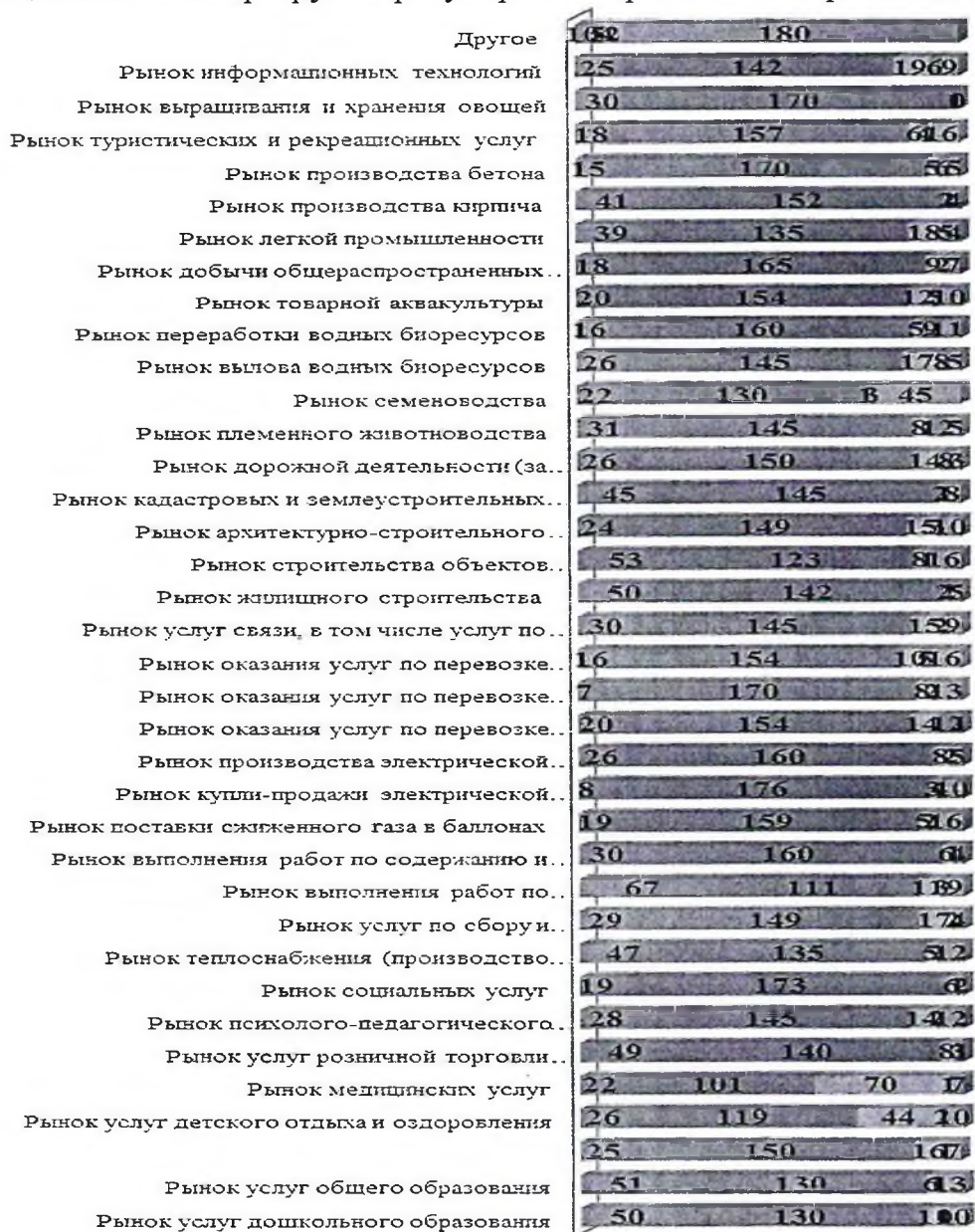
29,9% респондентов удовлетворены качеством, предложенным на рынке выполнения работ по благоустройству городской среды. Скорее удовлетворены качеством рынка услуг на рынке купли-продажи электрической энергии (мощности) на розничном рынке электрической энергии (мощности) 89,1% респондентов, скорее не удовлетворены качеством рынка медицинских услуг 34,3 % респондентов, не удовлетворены качеством услуг рынка оказания услуг по перевозке пассажиров автомобильным транспортом по муниципальным маршрутам регулярных перевозок 8 % респондентов.



☐ Удовлетворен ☐ Скорее удовлетворен
☐ Скорее не удовлетворен ☐ Не удовлетворен
☐ Затрудняюсь ответить

Рисунок 4 – Оценка удовлетворенности характеристиками товаров и услуг на рынках города по критерию: возможность выбора

26,4% респондентов удовлетворены возможностью выбора, предложенным на рынке строительства объектов капитального строительства (за исключением жилищного и дорожного строительства). Скорее удовлетворены возможностью выбора на рынке социальных услуг 86 % респондентов, скорее не удовлетворены возможностью выбора на рынке медицинских услуг 34,8 % респондентов, не удовлетворены возможностью выбора услуг по перевозке пассажиров автомобильным транспортом по муниципальным маршрутам регулярных перевозок 6 % респондентов.



■ Удовлетворен ■ Скорее удовлетворен
 ■ Скорее не удовлетворен ■ Не удовлетворен
 ■ Затрудняюсь ответить

Рисунок 5 – Оценка удовлетворенности ассортиментом товаров и услуг на рынках города

31,3% респондентов удовлетворены ассортиментом услуг, предложенным на рынке услуг общего образования. Скорее удовлетворены ассортиментом услуг связи, в том числе услуг по предоставлению широкополосного доступа к сети «Интернет» 74,6% респондентов, скорее не удовлетворены ассортиментом рынка медицинских услуг 19,9 % респондентов, не удовлетворены ассортиментом услуг по сбору и транспортированию твердых коммунальных отходов 4,5 % респондентов и по перевозке пассажиров автомобильным транспортом по муниципальным маршрутам регулярных перевозок 4,5 % респондентов.

Динамика ассортимента товаров, по мнению 31,5 % респондентов увеличилась на рынке услуг розничной торговли лекарственными препаратами, медицинскими изделиями и сопутствующими товарами, снизился по мнению 3,1% респондентов ассортимент на следующих рынках: рынке услуг дошкольного образования, рынке услуг по сбору и транспортированию твердых коммунальных отходов, рынке оказания услуг по перевозке пассажиров автомобильным транспортом по межмуниципальным маршрутам регулярных перевозок. По мнению 85,1 % респондентов не изменилась динамика на рынке производства электрической энергии (мощности) на розничном рынке электрической энергии (мощности), включая производство электрической энергии (мощности) в режиме когенерации.




Рисунок 6 – Оценка качества услуг субъектов естественных монополий

Результаты проведенного опроса по оценке качества услуг субъектов естественных монополий показали, что:

- 29,4 % (59 чел.) респондентов удовлетворены качеством услуг **телефонной связи**,
- 67,7% (136 чел.) скорее удовлетворены,
- 2 % (4 чел.) скорее не удовлетворены,
- 0,5 % (1 чел.) не удовлетворены,
- у 1 респондента возникли затруднения при ответе.

На втором месте по удовлетворенности – **газоснабжение**

- 27,4 % (55 чел.) удовлетворены,
- 69,7% (140 чел.) скорее удовлетворены,
- 2 % (4 чел.) скорее не удовлетворены,
- у 2 респондентов возникли затруднения при ответе.

Электроснабжение:

- 26,4% (53 чел.) опрошенных заявили об удовлетворенности услугами данного вида,
- 69,2% (139 чел.) ответили, что скорее удовлетворены,
- 3% (6 чел.) – скорее не удовлетворены,
- 1,4% (3 чел.) затрудняюсь ответить.

На четвертом месте **теплоснабжение**, где

- 25,4% (51 чел.) удовлетворены качеством услуг,
- 71,1% (143 чел.) скорее удовлетворены,
- 2,5% (5 чел.) скорее не удовлетворены,
- у 2 респондентов возникли затруднения при ответе.

Отзывы опрошенного населения о качестве услуг субъектов естественных монополий по предоставлению услуг в сфере **водоочистки** следующие:

- 24,9% (50 чел.) удовлетворены данными услугами,
- 70,2% (141 чел.) скорее удовлетворены,
- 4,5% (9 чел.) скорее не удовлетворены,
- у 1 респондента возникли затруднения при ответе.

На последнем месте по количеству удовлетворенных потребителей - **водоснабжение и водоотведение:**

- 24,5% (49 чел.) сообщили об удовлетворенности качеством предоставляемой услуги,
- 70,7% (142 чел.) скорее удовлетворены,
- 3 % (6 чел.) – скорее не удовлетворены,
- 1 респондент не удовлетворен качеством предоставляемой услуги,
- у 3 респондентов возникли затруднения при ответе.

Официальную информацию о состоянии конкурентной среды на рынках товаров и услуг города Бузулука, размещаемую в открытом доступе большинство респондентов оценивают положительно.

Качество информации респонденты оценивали по трем критериям:

- уровень доступности;
- уровень понятности;
- удобство получения.

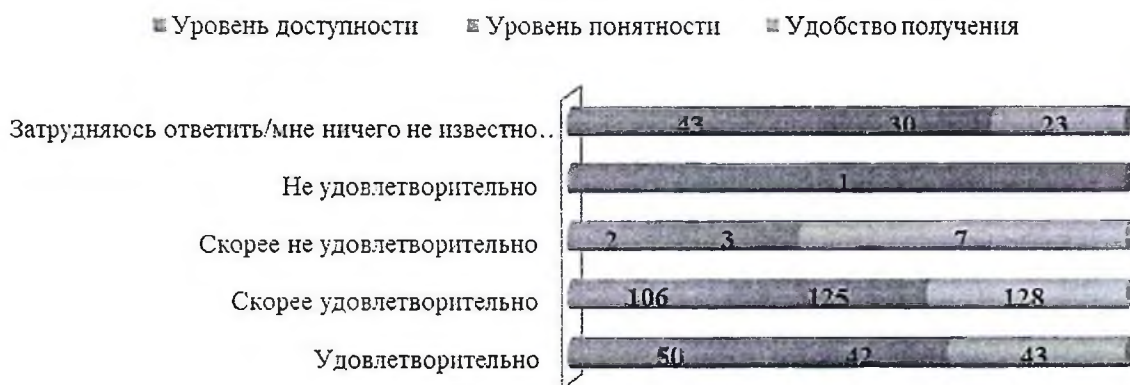


Рисунок 7 – Оценка качества официальной информации о состоянии конкурентной среды на рынках товаров и услуг Оренбургской области, размещаемой в открытом доступе


Доступность информации, размещаемой на официальных сайтах в открытом доступе, 24,9 % респондентов оценили удовлетворительно, 52,7 % оказались скорее удовлетворены и у 21,4 % респондентов данный вопрос вызвал затруднения.

Схожие ситуации с уровнем понятности и удобством получения официальной информации. Так, уровень понятности оценили положительно 20,9% респондентов. Скорее удовлетворенным оказались 62,2%, скорее не удовлетворены оказались 1,5%, не удовлетворенными - 0,5%, и у 14,9% респондентов данный вопрос вызвал затруднения.

Удобство получения информации отмечают 21,4% респондентов, скорее удовлетворенными оказались 63,7%. Скорее не удовлетворенными оказались 3,5 % опрошенных и у 11,4% респондентов данный вопрос вызвал затруднения.

На этом основании можно утверждать, что для большинства респондентов информация доступна, удобна для получения и визуально легко воспринимается. Однако среди всех респондентов есть и те, кто не может ознакомиться с материалами о состоянии конкурентной среды в городе Бузулуке (ввиду отсутствия технических возможностей, знаний (ограниченных возможностью здоровья, возраста)).

Оценка состояния конкуренции и конкурентной среды



■ снизилось ■ увеличилось ■ не изменилось ■ затрудняюсь ответить ■ другое

Рисунок 7 – Количество организаций, предоставляющих товары и услуги на рынках Оренбургской области в течение последних 3 лет

Товары и услуги на рынках города в течение последних 3 лет


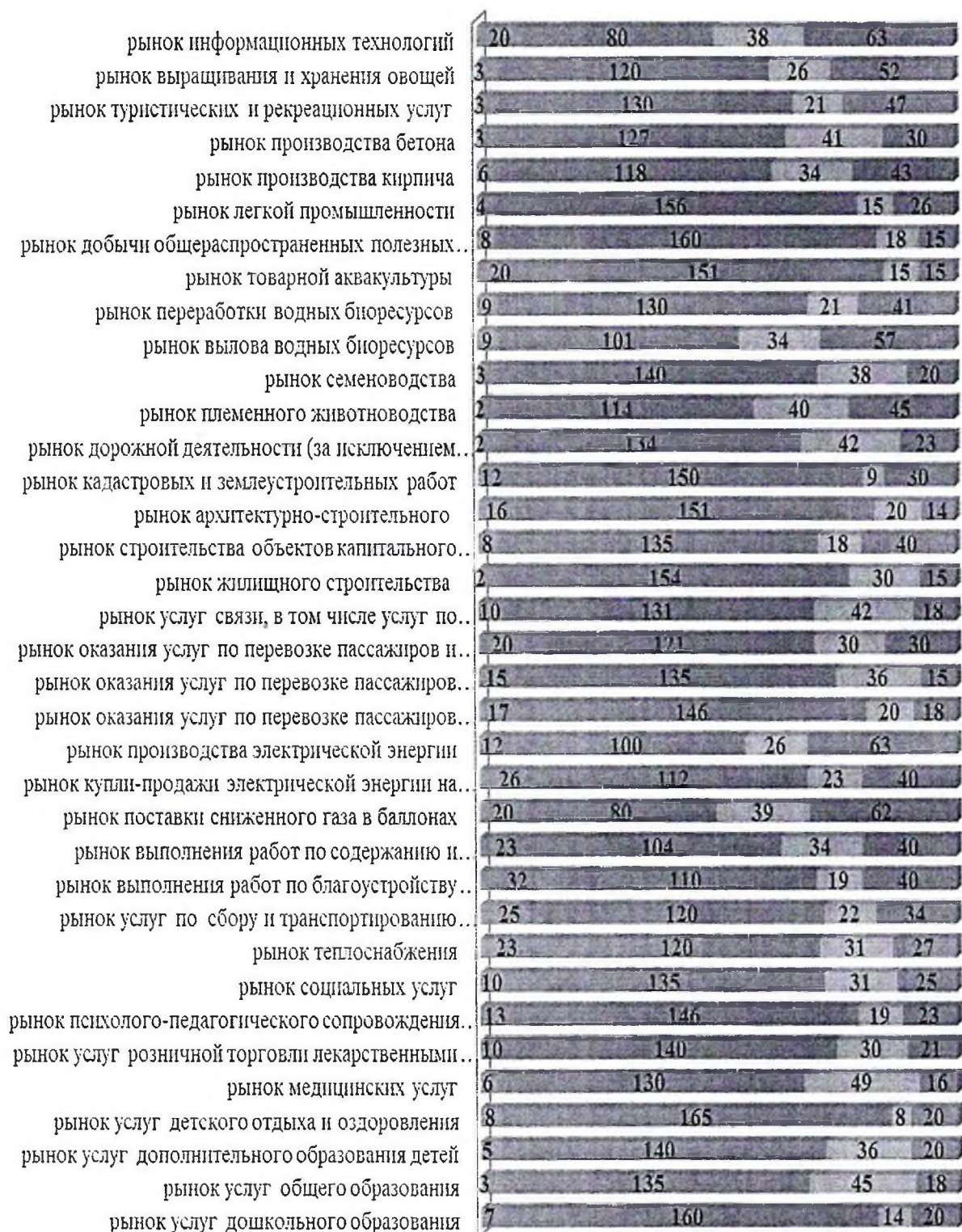



Рисунок 8 – Уровень цен на товары и услуги в течение последних 3 лет



■ снизилось ■ увеличилось ■ не изменилось ■ затрудняюсь ответить

Рисунок 9 – Качество товаров и услуг в течение последних 3 лет



■ снизилось ■ увеличилось ■ не изменилось ■ затрудняюсь ответить

Рисунок 10 – Возможность выбора товаров и услуг в течение последних 3 лет

II. Состояние и развитие конкурентной среды на рынках товаров и услуг муниципального образования город Бузулук Оренбургской области

1. Состояние и развитие конкурентной среды в сфере услуг дошкольного образования

Система дошкольного образования города Бузулука представлена 25 дошкольными учреждениями, которые посещают 5345 детей в возрасте от 1,5 до 7 лет. Процент охвата детей дошкольным образованием от общего числа детей, проживающих на территории города Бузулука, в возрасте от 1,5 до 7 лет составляет 85%, в возрасте от 5 до 7 лет – 97%.

С учетом запросов родителей и особенностей развития и здоровья детей сформировано видовое разнообразие дошкольных образовательных организаций: в городе функционируют:

- 7 детских садов комбинированного вида,
- 1 сад оздоровительной направленности для детей с туберкулезной интоксикацией. Также в этих садах функционируют группы общеразвивающей направленности.
- 17 садов общеразвивающей направленности. 1 индивидуальных предпринимателя осуществляют присмотр и уход в: 1 - режиме полного дня (12 – часовое).

Таблица 2 - Статистические показатели уровня квалификации педагогических работников ДОО

Уровень квалификации	2019 год 405 руководящих и педагогических кадров	2020 год 408 руководящих и педагогических кадров	2021 год 418 руководящих и педагогических кадров
Высшая	66-16%	69-17%	90 – 21,5%
Первая	269-66%	267-66%	269 – 64,3%
Не аттестованы	43-16%	39-9,6%	45 – 10,7%

Развитию и повышению качества муниципальной системы дошкольного образования способствует конкурсное движение: отбор педагогов и детских садов, активно внедряющих инновационные образовательные программы.

Таблица 3 - Система конкурсного движения муниципальных дошкольных образовательных учреждений города Бузулука

ДОО	ВК (чел.)		1К (чел.)		Кол-во аттестованных педагогов (чел.)		Доля аттестованных педагогов (%)	
	сентябрь 2020	июнь 2021	сентябрь 2020	июнь 2021	сентябрь 2020	июнь 2021	сентябрь 2020	июнь 2021
1	9	10	17	16	26	26	81	81
2	1	2	7	8	9	10	81	90
3	3	3	8	8	11	11	100	100
4	2	1	2	3	16	13	67	55
5	1	1	8	8	9	9	100	100
6	1	1	7	7	8	8	100	100

7	3	3	5	5	8	8	100	100
9	2	2	7	9	11	11	100	100
10	0	4	0	7	0	11	0	73
12	1	2	13	12	14	12	100	100
14	0	0	6	7	7	7	100	100
17	5	5	6	6	11	11	100	100
18	7	8	16	11	23	19	100	90
19	1	1	6	7	7	8	64	73
20	0	1	12	14	12	14	75	81
21	4	7	31	28	35	35	100	100
22	0	0	6	7	6	7	85	100
23	2	3	4	7	7	10	64	91
25	4	4	6	11	10	15	59	88
26	3	3	18	18	22	22	100	100
28	0	0	14	14	14	14	93	93
29	4	4	4	7	8	11	72	100
30	1	1	21	21	22	22	96	96
32	3	3	17	17	20	20	100	100
33	4	4	21	21	25	25	100	100
Всего	61	73	262	279	341	359	85,48	92,44

2. Состояние и развитие конкурентной среды в сфере услуг дополнительного образования детей

В городе функционирует два учреждения дополнительного образования для детей, подведомственных Управлению образования администрации города Бузулука (МАУДО «ЦДОД «Содружество», на базе которого функционирует загородный детский оздоровительный лагерь ДОЛ «Буревестник» и МБУДО «ЦДТ «Радуга», в структуре которого находятся 3 домовых клуба «Романтик», «Веселые ребята», «Затейник».

Численность контингента воспитанников творческих объединений в 2021 году - 6090 человек, что составляет 58 % от общего числа учащихся общеобразовательных учреждений.

В 2021 году функционировало 370 творческих объединений по 7 направлениям (2020 – 370).

В 2021 году все организации, реализующие услуги по дополнительному образованию детей были внесены в систему АИС Навигатор Оренбургской области, что составило 97% от числа детей в возрасте от 5 до 18 лет.

Таблица 4 - Итоговые данные по направлениям функционирования конкурентной среды в сфере услуг дополнительного образования детей:

Направления функционирования конкурентной среды	Число воспитанников
---	---------------------

техническое	1020
спортивно-техническое	30
туристско-краеведческое	435
художественное	1305
естественно-научное	510
социально-педагогическое	2235
спортивное	555

В 2021 году ОДО города подготовили победителей и призеров всех уровней: от муниципального до международного – более 1500 чел.

3. Состояние и развитие конкурентной среды в сфере услуг психолого-педагогического сопровождения детей с ограниченными возможностями

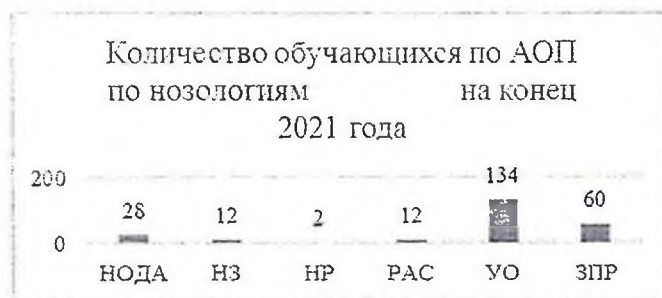
В школах города 329 детей-инвалидов и детей с ограниченными возможностями, из которых 257 детей с инвалидностью.

В школах города на ноябрь 2021 года – 329 обучающихся с ОВЗ и инвалидностью. Из них 248 человек обучаются по адаптированной программе:

ОО	Обучающихся с ОВЗ и инвалидностью	Обучаются на дому	Обучаются по АОП
Гимназия	12	3	5
СОШ 1	17	0	6
СОШ 3	16	4	11
СОШ 4	21	1	12
ООШ 5	6	2	2
СОШ 6	12	1	8
СОШ 8	14	2	6
ООШ 9	25	8	17
СОШ 10	21	2	12
НОШ 11	3	0	2
СОШ 12	20	6	12
СОШ 13	10	2	3
СКШ	152	30	152
Итого	329	61	248

Одной из категорий обучающихся, нуждающихся в особой заботе государства, являются дети в ОВЗ (в том числе дети-инвалиды), которые имеют недостатки в физическом и (или) психологическом развитии, препятствующие получению образования без создания специальных условий.

Наибольшая по количеству группа обучающихся с нарушениями интеллекта и с задержкой психического развития. В течении последних лет наблюдается рост обучающихся с УО (уственной отсталостью) и ЗПР (задержкой психического развития).



НОДА – нарушение опорно-двигательного аппарата;
 НЗ – нарушение зрения;
 НР – нарушение речи;
 РАС – расстройство аутистического спектра
 УО – умственная отсталость
 ЗПР – задержка психического

В четырех школах города созданы кабинеты, в которых сосредоточено оборудование, позволяющее создать условия для детей с нарушением зрения, нарушением слуха, с нарушением опорно-двигательного аппарата, сенсорная комната.

В 2019 года издан приказ Управления образования администрации города Бузулука «О создании организационно-управленческих условий введения федерального государственного образовательного стандарта начального общего образования обучающихся с ограниченными возможностями здоровья и федерального государственного образовательного стандарта образования, обучающихся с умственной отсталостью (интеллектуальными нарушениями)», которым определена рабочая группа по введению ФГОС ОВЗ, разработан план мероприятий по введению и реализации стандарта образования, обучающихся с ограниченными возможностями здоровья в образовательных учреждениях города Бузулука. В соответствии с планом организован:

- мониторинг условий для реализации ФГОС ОВЗ в муниципальных общеобразовательных организациях города;
- поэтапное повышение квалификации руководителей и педагогических работников образовательных организаций;
- информационное сопровождение о ходе введения и реализации ФГОС ОВЗ: информирование общественности (в том числе педагогической) о ходе и результатах реализации ФГОС ОВЗ с использованием интернет-ресурсов (официальный сайт Управления образования администрации города Бузулука).

На базе МОАУ «СОШ №12» продолжила работу опорная площадка, объединяющая специалистов по психолого-педагогическому сопровождению детей с ограниченными возможностями здоровья.

5. Состояние и развитие конкурентной среды в сфере услуг жилищно-коммунального хозяйства

Процессы демополизации в сфере жилищно-коммунального хозяйства (далее - ЖКХ) города Бузулука происходят путем создания альтернативных предприятий различных форм собственности, в том числе малого и среднего бизнеса, которые привлекаются на равноправной основе к участию в конкурсных отборах подрядчиков.

В настоящее время 99,0 % собственников многоквартирных домов (без учета домов блокированной застройки) выбрали способ управления, в том числе: управляющей организацией – 90,9 %, товариществом собственников жилья – 0,8%, непосредственное управление – 7,3%.

Рынок услуг в жилищной сфере состоит из 19 организаций частной формы собственности, которые управляют многоквартирными домами, выполняют работы по содержанию и текущему ремонту общего имущества многоквартирных домов, благоустройству территорий, содержанию лифтового хозяйства.

В городе Бузулуке организовано 5 товариществ собственников жилья.

В коммунальной сфере города услуги предоставляют 11 организаций, в том числе 5 - частной формы собственности.

На рынке услуг увеличивается доля профессиональных частных компаний, что создает здоровую конкуренцию, помогает привлекать частные инвестиции и, в конечном счете, улучшает качество обслуживания потребителей.

В настоящее время в сфере коммунального хозяйства города Бузулука осуществляют деятельность 2 муниципальных унитарных предприятия, предоставляющих услуги горячего и холодного водоснабжения, водоотведения и теплоснабжения.

6. Состояние и развитие конкурентной среды в сфере розничной торговли

По состоянию на 01.01.2021 года на потребительском рынке города розничную продажу товаров осуществляли 411 объектов стационарной розничной торговли общей площадью 160,2 тыс. м², торговой – 121,4 тыс. м².

Из общего количества объектов стационарной розничной торговой сети:

- 169 магазинов по продаже продовольственных товаров (2020 - 166);
- 240 магазинов по продаже непродовольственных товаров (2020 - 240);
- 5 - магазинов со смешанным ассортиментом товаров (2020 - 5).

Торговая площадь увеличилась за счет открытия новых магазинов: «Магнит» АО «Тандер», «Добромарт», ООО «Эра водолея», «Универсам» ООО «Городской торг плюс 1» и др.

В соответствии с постановлением Правительства Оренбургской области от 30.12.2016 № 1017-п «О нормативах минимальной обеспеченности населения Оренбургской области площадью торговых объектов» по г. Бузулуку утверждены нормативы минимальной обеспеченности населения площадью стационарных торговых объектов на 1000 жителей – 533 м², по продаже продовольственных товаров – 173 м², непродовольственных товаров – 360 м².

Фактически на начало 2022 года на 1000 жителей приходится 1766,8 м² по продовольственным товарам – 426,5 м², по непродовольственным – 1340,3 м².

В течение 2021 года на территории города осуществляли деятельность:

- 12 объектов оптовой торговли по продовольственной группе товаров;
- 73 объектов общедоступной сети предприятий общественного питания на 3294 п. м. ;
- 251 объект местного значения (по нормативу - 242);
- 72 учреждения аптечной сети;
- 144 павильона и киоска;
- 85 объектов сезонной торговли;
- 2 розничные ярмарки на 470 торговых мест.

Сеть нестационарной торговли насчитывает 230 киосков и павильонов, из которых 46 киосков и павильонов по реализации продукции местных товаропроизводителей.

В 2021 году в городе функционировало 72 аптечных учреждений (2020 г. - 70), из них: 66 - аптеки, 6 - аптечные киоски и пункты.

Сеть автозаправочных станций осталась на уровне 2020 года и составила 13 единиц, одна из которых оборудована для заправки автотранспорта газом.

Результаты анкетирования субъектов предпринимательской деятельности о состоянии и развития конкурентной среды на рынках товаров и услуг города Бузулука в части розничной торговли лекарственными препаратами, медицинскими изделиями и сопутствующими товарами также отражают достаточно высокий уровень развития конкуренции в сравнении с другими видами рынков.

7. Состояние и развитие конкурентной среды в сфере услуг перевозок пассажиров наземным транспортом

Маршрутная сеть муниципальных маршрутов регулярных перевозок города Бузулука (далее – муниципальных маршрутов) представлена 18 муниципальными маршрутами, из них 15 городских маршрутов и 3 дачных маршрута. Пассажирские перевозки по муниципальным маршрутам осуществляются 4 перевозчиками, по нерегулируемым тарифам - ООО «БАТП», МУП КХ «Благоустройство», Ассоциация Перевозчиков - 12, Ассоциация индивидуальных предпринимателей, осуществляющих пассажирские перевозки «Альянс».

В соответствии с картами маршрута регулярных перевозок 229 единиц транспортных средств осуществляют перевозки.

За 2021 год количество перевезенных пассажиров на муниципальных маршрутах города Бузулука составило 4559,42 тыс.человек.

III. Системные мероприятия, направленные на развитие конкурентной среды в муниципальном образовании город Бузулук Оренбургской области

1. Мероприятия, направленные на оптимизацию процедур государственных и муниципальных закупок

В целях оптимизации процедур закупок товаров, работ, услуг для муниципальных нужд города Бузулука и повышения их эффективности, совершенствования условий и механизмов системы муниципальных закупок в городе Бузулуке и обеспечения конкуренции в сфере закупок принимаются следующие меры:

- развитие конкурентных процедур осуществления муниципальных закупок, что в большей степени влияет на эффективность системы закупок;
- автоматизация муниципальных закупок для нужд города Бузулука, а также внедрение современных инструментов проведения закупок;
- профессиональная переподготовка, повышение квалификации специалистов в области муниципальных закупок;
- материально-техническое обеспечение деятельности по управлению муниципальными закупками.

В целях обеспечения гласности, открытости и прозрачности, закупка товаров, работ, услуг для нужд города Бузулука осуществляется преимущественно в форме электронных процедур (аукционов, открытых конкурсов, открытых конкурсов с ограниченным участием), что позволяет увеличить конкуренцию, упростить и ускорить процесс определения поставщика (подрядчика, исполнителя).

По состоянию на 01.01.2022 года по муниципальному образованию город Бузулук Оренбургской области осуществлено 298 процедур определения поставщика (подрядчика, исполнителя) на общую сумму 439594,20 тыс. рублей, в том числе путем проведения процедур:

- электронного аукциона – 164, на общую сумму 379766,23 тыс. рублей;
- у единственного поставщика – 134, на общую сумму 59827,97 тыс. рублей.

Экономия бюджетных средств при проведении электронного аукциона составила 17504,96 тыс. рублей.

Сведения о заключенных контрактах внесены в Единый реестр государственных и муниципальных контрактов, размещенный в Единой информационной системе в сфере закупок.

2. Устранение избыточного муниципального регулирования, а также снижение административных барьеров

Реализуя меры по созданию благоприятных условий для осуществления инвестиционной деятельности на территории города, администрация города Бузулука проводит серьезную работу по оптимизации механизмов взаимодействия с инвесторами на местном уровне.

Важным фактором в формировании инструментов поддержки инвестиционной деятельности является проведение мероприятий по повышению качества муниципального управления.

Объем инвестиций в основной капитал, привлеченных в экономику города, за 2021 год составил 25,7 млрд. рублей (предварительная оценка).

По состоянию на 01.01.2022 года в городе зарегистрировано 2927 субъектов малого и среднего предпринимательства, из них: 13 предприятий среднего предпринимательства.

В малом и среднем бизнесе, по состоянию на 01.07.2021 занято 13094 человека.

Город заинтересован в активном развитии предпринимательства.

В рамках реализации национального проекта «Малое и среднее предпринимательство», регионального проекта «Малое и среднее предпринимательство и поддержка индивидуальной предпринимательской инициативы» приняты меры направленные на достижения показателей. По состоянию на 1 января 2022 года муниципальным образованием г. Бузулук достигнуты следующие значения показателей дорожной карты:

- 5 самозанятых граждан получили поддержку (процент выполнения 83);
- 1182 самозанятых граждан зафиксировавших свой статус и применяют специальный налоговый режим «Налог на профессиональный доход» (214% выполнено);
- 47 человек начинающих МСП, действующих менее 1 года получили поддержку (процент выполнения 53);
- 2 уникальных социальных предприятия включены в реестр (процент выполнения 200);
- 1174 индивидуальных предпринимателя применяют патентную систему налогообложения (процент выполнения 117400);
- 44 субъекта МСП получили комплексные услуги (процент выполнения 96);
- 4 субъекта МСП получили льготный доступ к заемным средствам (процент выполнения 133).

По трем показателям значение равно нулю:

- предоставление микрозаймов самозанятым гражданам;
- предоставление микрозаймов начинающим предпринимателям;
- количество заключенных экспортных контрактов.

В городе развита система имущественной поддержки субъектов малого и среднего предпринимательства. Представляется финансовая поддержка в виде льгот по арендной плате за пользование муниципальными нежилыми помещениями субъектам малого и среднего предпринимательства в размере 50% в сфере оказания услуг населению по пошиву и ремонту

одежды, ремонту радио-телеаппаратуры, ремонту обуви и социально-ориентированным некоммерческим организациям.

«Налоговыми каникулами» воспользовался 1 индивидуальный предприниматель, осуществляющий предпринимательскую деятельность в производственной сфере.

В городе функционирует бизнес - зона «МФЦ для бизнеса», ориентированная на предоставление 111 государственных и муниципальных услуг по принципу «одного окна» (в 2020 году оказано 959 услуг, за 2021 год - 1423), реализуется механизм оценки регулирующего воздействия принимаемых и экспертиза принятых нормативных правовых актов, затрагивающих предпринимательскую и инвестиционную деятельность

3. Совершенствование процессов управления объектами муниципальной собственности, а также ограничение влияния муниципальных унитарных предприятий на конкуренцию

В соответствии с Федеральным законом от 24.07.2007 № 209-ФЗ «О развитии малого и среднего предпринимательства в Российской Федерации» органами местного самоуправления оказывается имущественная поддержка субъектам малого и среднего предпринимательства в виде передачи во владение и (или) в пользование муниципального имущества, в том числе земельных участков, зданий, нежилых помещений, оборудования, транспортных средств на возмездной основе, безвозмездной основе или на льготных условиях. Информация о реализации ресурсов всех видов, находящихся в муниципальной собственности, размещается в открытом доступе на официальном сайте Российской Федерации для размещения информации о проведении торгов в информационно- телекоммуникационной сети Интернет (www.torgi.gov.ru) и на официальном сайте администрации города Бузулука www.бузулук.рф.

В соответствии с Федеральным законом от 22.07.2008 № 159-ФЗ «Об особенностях отчуждения недвижимого имущества, находящегося в государственной собственности субъектов Российской Федерации или в муниципальной собственности и арендуемого субъектами малого и среднего предпринимательства, и о внесении изменений в отдельные законодательные акты Российской Федерации» субъекты малого и среднего предпринимательства, арендующие муниципальное недвижимое имущество, вправе воспользоваться преимущественным правом («льготная приватизация») на приобретение такого имущества по цене, равной его рыночной стоимости и определенной независимым оценщиком.

В рамках реализации Прогнозного плана приватизации муниципального имущества города Бузулука за 2020-2022 годы в 2021 году была проведена продажа в электронной форме путем проведения открытого аукциона с открытой формой подачи предложения о цене следующего имущества:

- нежилое помещение № 1, этаж подвал, 1, 2, общей площадью 955,2 кв.м., инвентарный номер здания: II-29-1305, расположенное по адресу:

Оренбургская область, г. Бузулук, ул. Ленина/М. Горького, д.59/55, цена сделки: 7047000 рублей;

- нежилое помещение № 4, общей площадью 558,8 кв.м., инвентарный номер здания: II-29-1305, расположенное по адресу: Оренбургская область, г. Бузулук, ул. Ленина/М. Горького, д. 59/55, цена сделки: 7 130 000 рублей.

За 2021 год заключено 21 договор аренды на нежилые помещения.

Сдано в аренду 42 449,20 кв. м нежилых помещений.

Предоставлено 3 льгот (освобождения) по аренде нежилых помещений на сумму 194,4тыс. рублей.

На основании распоряжения Правительства Российской Федерации от 22.08.2011 №1493-р «Об утверждении плана действий по привлечению в жилищно-коммунальное хозяйство частных инвестиций и перечней пилотных проектов, предусматривающих привлечение частных инвестиций в развитие объектов энергетики и системы коммунальной инфраструктуры, координацию реализации которых осуществляют Минэкономразвития России и Минрегион России», в соответствии с совместным приказом Минэкономразвития России № 373/пр, Минстроя России № 428 от 07.07.2014 «Об утверждении Методических рекомендаций по установлению рекомендуемых показателей эффективности управления государственными и муниципальными предприятиями, осуществляющими деятельность в сфере жилищно-коммунального хозяйства» проведена оценка эффективности управления муниципальными унитарными предприятиями города Бузулука.

В соответствии с критериями оценки по совокупности баллов, проанализированные хозяйствующие субъекты отнесены к эффективно управляемым предприятиям по результатам финансово-хозяйственной деятельности за 2021 год на территории муниципального образования.