



Муниципальное образование  
город Бужулук

# Буждет для граждан



к проекту городского буждета «О буждете  
города Бужулука на 2017 год и на плановый  
период 2018 и 2019 годов»





# Что такое бюджет?

Бюджет (от старонормандского bougette – кошель, сумка кожаный мешок) – это форма образования и расходования денежных средств, предназначенных для финансового обеспечения задач и функций государства и местного самоуправления



**В случае превышения доходов над расходами образуется профицит бюджета (можно накапливать резервы, погашать имеющиеся долги)**



**В случае превышения расходов над доходами образуется дефицит бюджета (необходимы источники покрытия дефицита, можно использовать остатки средств или привлечь средства в долг)**







# Какие бывают бюджеты?

Бюджет семьи



Федеральный  
бюджет



Бюджет организаций

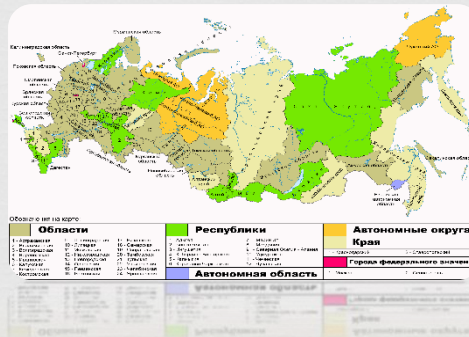


Муниципальных  
образований



Бюджеты публично – правовых  
образований

Субъектов Российской  
Федерации





# Доходы бюджета города

Доходы бюджета города образуются за счет налоговых и неналоговых доходов, а также за счет безвозмездных поступлений.

## Доходы бюджета

**Налоговые доходы –**  
поступления в бюджет от  
уплаты налогов,  
установленных  
Налоговым кодексом РФ

**Неналоговые доходы –**  
поступления от уплаты  
пошлин и сборов,  
установленных  
законодательством РФ и  
штрафов за нарушение  
законодательства

**Безвозмездные поступления –**  
это финансовая помощь из  
бюджетов других уровней  
(межбюджетные трансферты),  
от физических и юридических  
лиц







# Межбюджетные трансферты – это основной вид безвозмездных перечислений

Межбюджетные трансферты – денежные средства, перечисляемые из одного бюджета бюджетной системы Российской Федерации в другой

| Виды межбюджетных трансфертов                         | Определение  | Аналогия в семейном бюджете   |
|---|--|---|
| Дотации (от лат. «Dotatio» – дар, пожертвование)      | Предоставляются без определения конкретной цели их использования                             | Вы даете своему ребенку «карманные деньги»  |
| Субвенции (от лат. «Subvenire» - приходить на помощь) | Предоставляется финансирование «переданных» другим публично-правовым образованиям полномочий | Вы даете своему ребенку деньги и посылаете его в магазин купить продукты (по списку)                    |
| Субсидии (от лат. «Supsidium» - поддержка)            | Предоставляются на условиях долевого софинансирования расходов других бюджетов               | Вы «добавляете» денег для того, чтобы ваш ребенок купил себе новый телефон (а остальные он накопил сам) |





# Как распределяются расходы по основным функциям государства

**Расходы бюджета** – выплачиваемые из бюджета денежные средства, за исключением средств, являющихся источниками финансирования дефицита бюджета.

**Формирование расходов** осуществляется в соответствии с расходными обязательствами, законодательно закрепленными за соответствующими уровнями бюджетов.

**Принципы формирования расходов бюджета:** по разделам, по ведомствам, по государственным и муниципальным программам.

## Разделы классификации расходов:



Общегосударственные вопросы

Национальная оборона

Национальная безопасность и правоохранительная деятельность

Национальная экономика

Жилищно-коммунальное хозяйство

Охрана окружающей среды

Образование

Культура и искусство

Здравоохранение

Социальная политика

Физическая культура

Средства массовой информации

Обслуживание госдолга

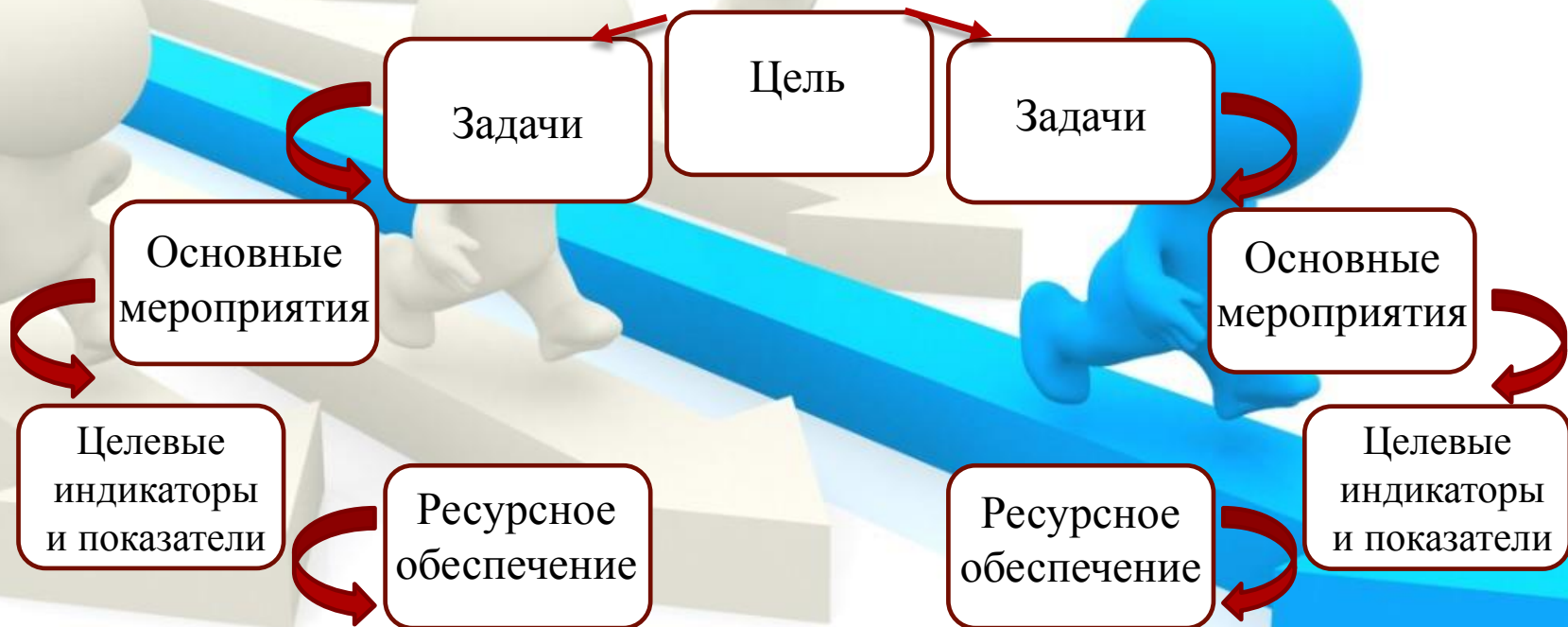
Межбюджетные трансферты





## БЮДЖЕТ ДЛЯ ГРАЖДАН

**Муниципальная программа города Бузулука – это документ стратегического планирования, содержащий комплекс планируемых мероприятий, взаимосвязанных по задачам, срокам осуществления, исполнителям, ресурсам и обеспечивающих наиболее эффективное достижение целей и решение задач социально-экономического развития города.**





**Программное формирование бюджета ведет к повышению прозрачности и результативности бюджетных расходов.**

**Решение о расходах принимается как с точки зрения стоимости реализации проектов и предоставления государственных услуг, так и со стороны целесообразности этих расходов, их влияния на отрасли экономики и качество науки.**





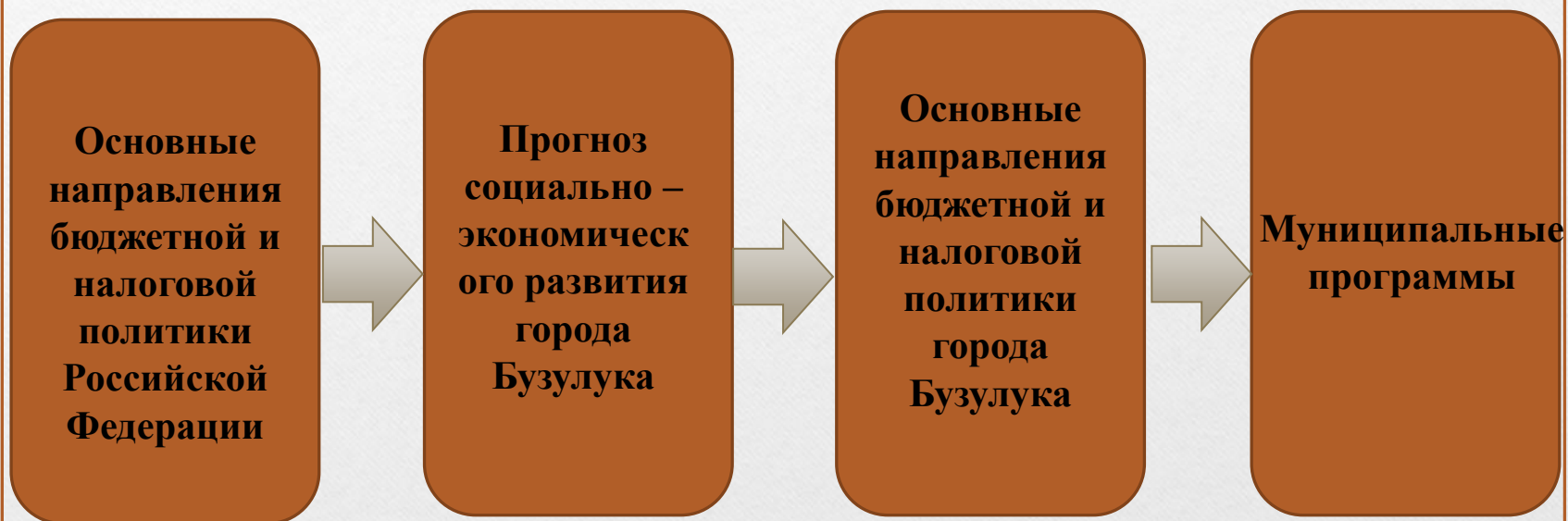


Бюджетный процесс – деятельность органов местного самоуправления и иных участников бюджетного процесса по составлению и рассмотрению проектов бюджетов, контролю за их исполнением, осуществлению бюджетного учета, составлению, внешней проверке, рассмотрению и утверждению бюджетной отчетности.





# На чем основывается проект городского бюджета







## Основные направления налоговой политики на 2017 год и на плановый период 2018 и 2019 годов

- Продолжение политики обоснованности и эффективности применения налоговых льгот.
- Актуализация кадастровой стоимости объектов имущества. На территории Оренбургской области Законом Оренбургской области от 12.11.2015 № 3457/971 V-ОЗ установлена единая дата начала применения порядка определения налоговой базы по налогу на имущество физических лиц исходя из кадастровой стоимости объектов налогообложения – 1 января 2017 года.
- Продолжение работ по инвентаризации и оптимизации муниципального имущества, вовлечение в хозяйственный оборот неиспользуемых объектов недвижимости и земельных участков.
- Дальнейшее осуществление мероприятий по легализации «теневой» заработной платы, совершенствование контроля за полнотой и своевременностью уплаты налога на доходы физических лиц.
- Проведение эффективной работы с главными администраторами доходов с целью пополнения доходами местного бюджета, повышения уровня собираемости доходов, сокращения недоимки и усиления дисциплины плательщиков.





## Основные направления бюджетной политики на 2017 год и на плановый период 2018 и 2019 годов

- Определение четких приоритетов расходования бюджетных средств с учетом реализации мероприятий нацеленных на структурные изменения в отраслях социальной сферы, в части создания условий и повышения роли некоммерческого сектора в предоставлении муниципальных услуг.
- Повышение качества и доступности, результативности оказания услуг.
- Расширение спектра услуг в дошкольном и дополнительном образовании, культуре, физкультуре и спорте.
- Достижение показателей муниципальных заданий на оказание услуг (выполненных работ), установленных в муниципальных программах.
- Сокращение неэффективных расходов учреждений, отчуждение их непрофильного имущества, а также превращение реализации ими функций, не обусловленных полномочиями местного самоуправления.
- Совершенствование расчета норматива затрат на оказание услуг (работ).







# Социально-экономическое развитие города Бузулука (оценка 2016 года)

Площадь – 54,42  
кв. км.

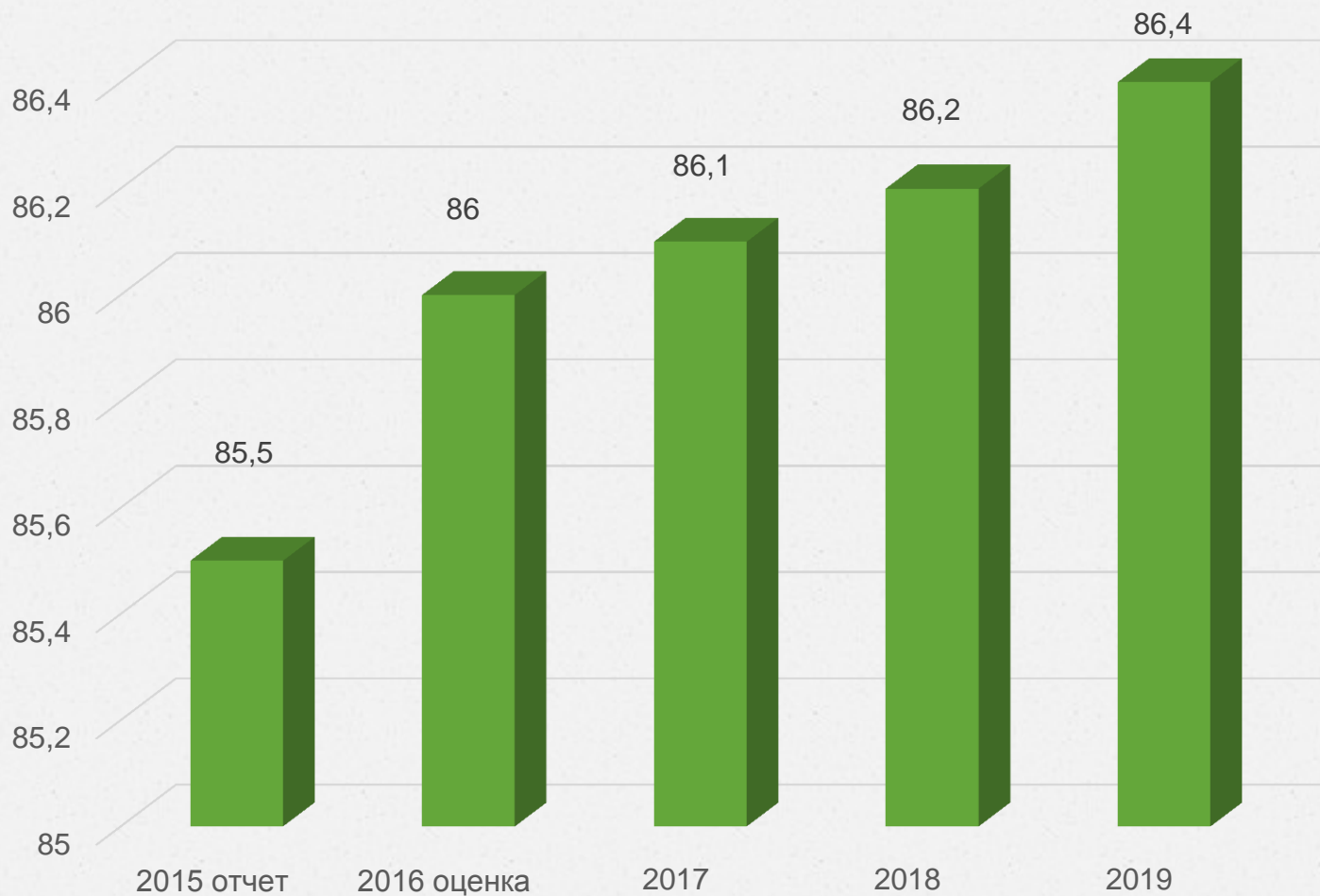
Численность  
населения – 86,1  
тыс. чел.

- Денежные доходы на душу населения – 31233,15 руб.
- Инвестиции в основной капитал – 25,2 млрд. руб.
- Муниципальные учреждения - 68 (Казенных - 9  
Бюджетных - 42 Автономных – 17).





## Среднегодовая численность населения, (тыс. человек.)







## Оборот розничной торговли, (млн. руб.)





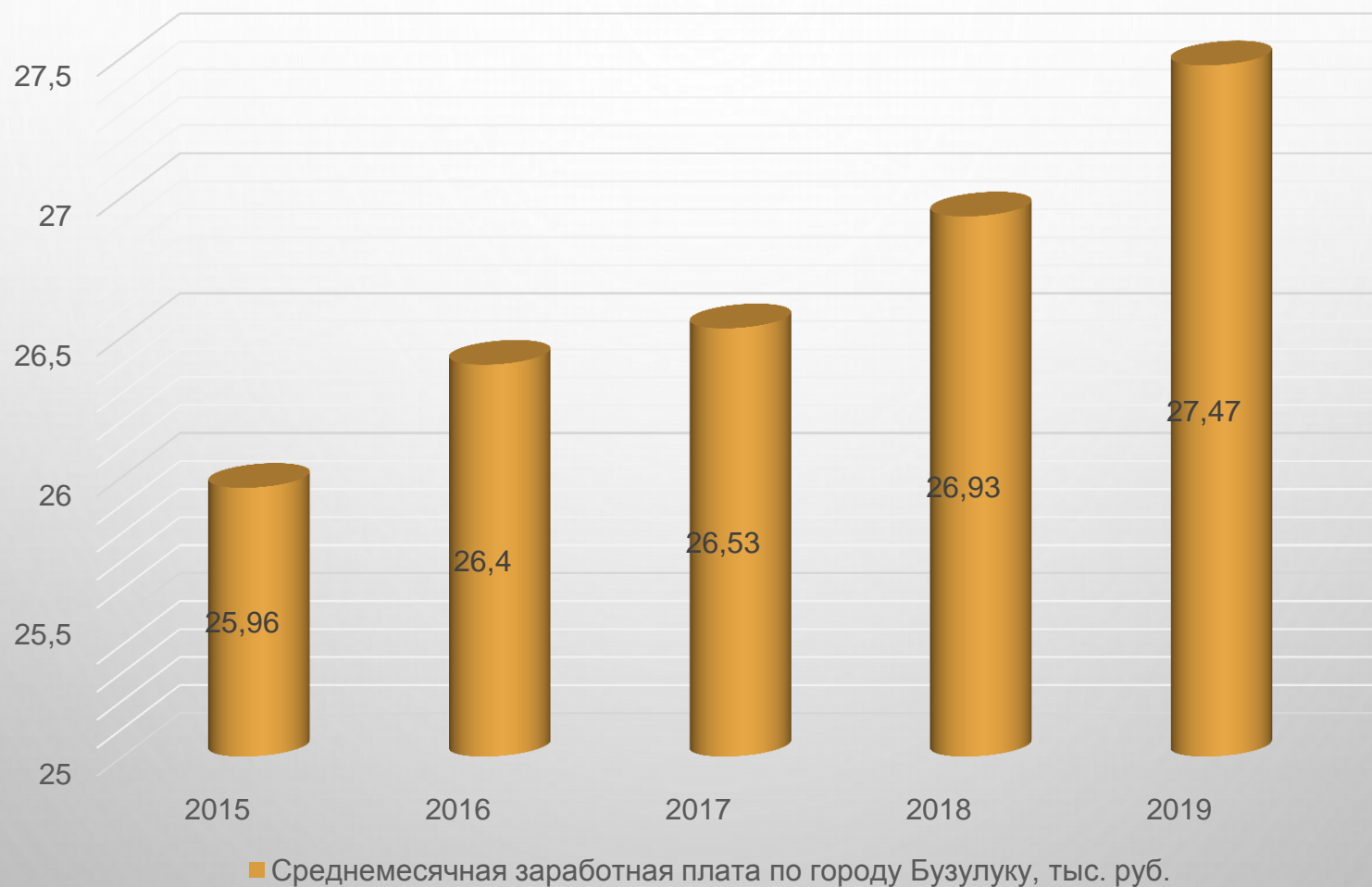
## Производство на территории города Бузулука, (млн. руб.)







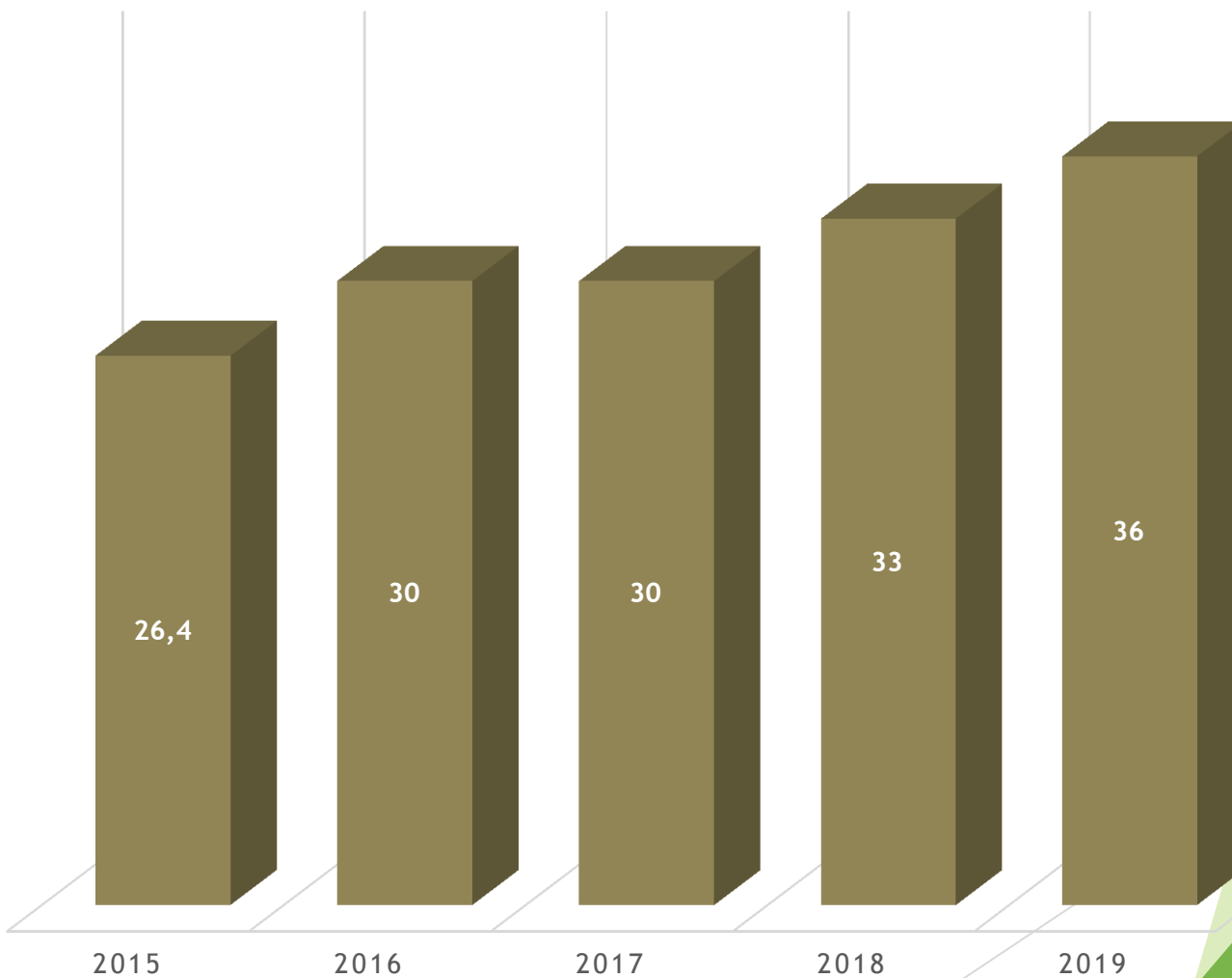
## Среднемесячная заработная плата по городу Бузулуку





# ВВОД В ДЕЙСТВИЕ ЖИЛЫХ ДОМОВ

■ (тыс.кв.м общей площади)







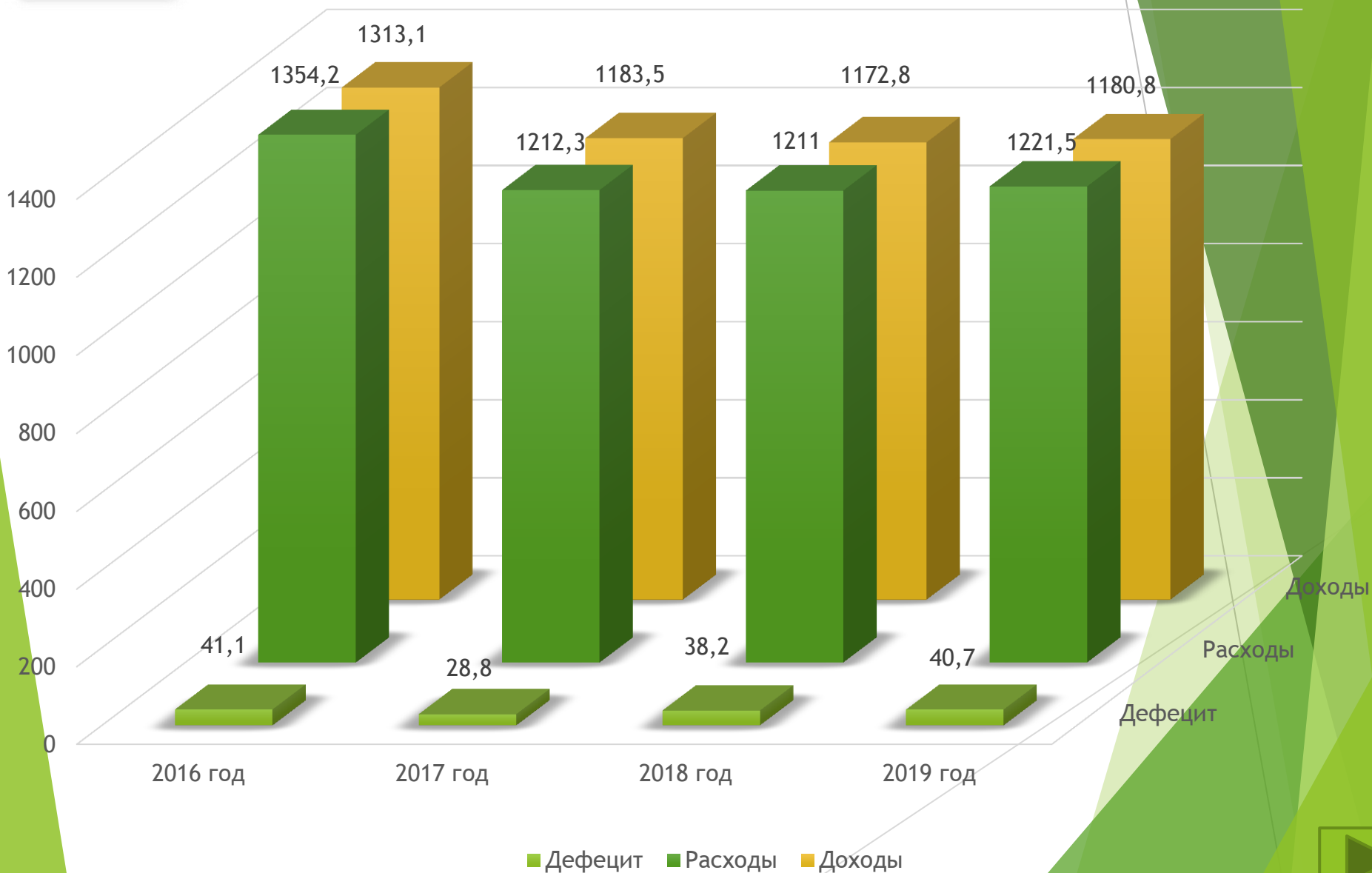
## УРОВЕНЬ ЗАРЕГИСТРИРОВАННОЙ БЕЗРАБОТИЦЫ (%).

== %





# Основные параметры бюджета города (млн. руб.)





# Из каких поступлений формируются доходы бюджета города

2015 год



2016 год



2018 год



2017 год

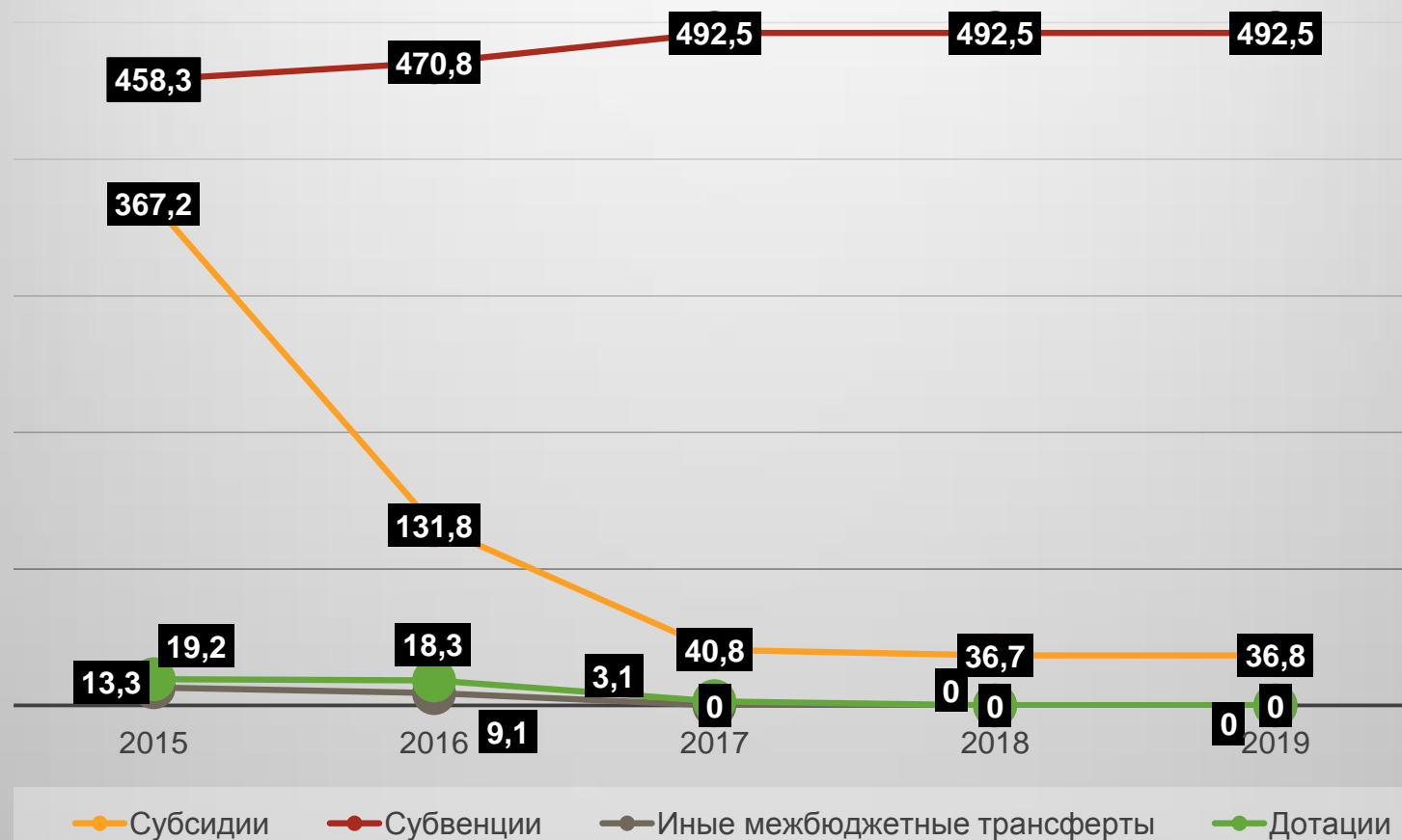


2019 год





## Анализ безвозмездных поступлений в бюджет города (млн. руб.)





## Какие основные налоги поступают в бюджет города (млн. руб.)

| Наименование                  | Исполнено<br>в 2015 году | Оценка<br>2016 год | Бюджет на<br>2017 год | Бюджет на<br>2018 год | Бюджет на<br>2019 год |
|-------------------------------|--------------------------|--------------------|-----------------------|-----------------------|-----------------------|
| Налог на доход физических лиц | 320,7                    | 320,8              | 323,2                 | 326,6                 | 331,6                 |
| Налоги на совокупный доход    | 158,8                    | 160,9              | 171,8                 | 174,3                 | 177,4                 |
| Налоги на имущество           | 49,4                     | 48,0               | 54,6                  | 54,8                  | 54,8                  |
| Акцизы                        | 10,1                     | 14,8               | 10,5                  | 10,3                  | 11,6                  |
| Госпошлина                    | 13,4                     | 12,5               | 13,7                  | 13,7                  | 13,7                  |
| Итого:                        | 552,4                    | 557,0              | 573,8                 | 579,7                 | 589,1                 |







# Зачисление налогов, уплачиваемых непосредственно гражданами города Бузулука





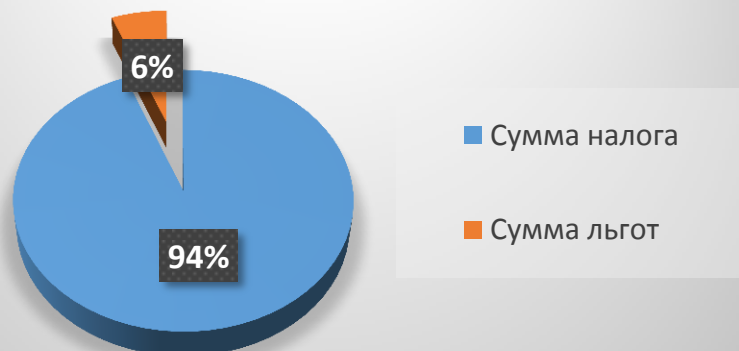
# Льготы по местным налогам, предоставленные за 2015 год, по решениям городского Совета депутатов

По земельному налогу  
(решение городского Совета  
депутатов от 31.10.2014 № 655)

Льготы получили:

- Пенсионеры-мужчины достигшие возраста 60 лет, и женщины достигшие возраста 55 лет
- Общая сумма поступившего налога - **40853 тыс. руб.**
- Общая сумма льгот – **2556 тыс. руб.**

## Земельный налог

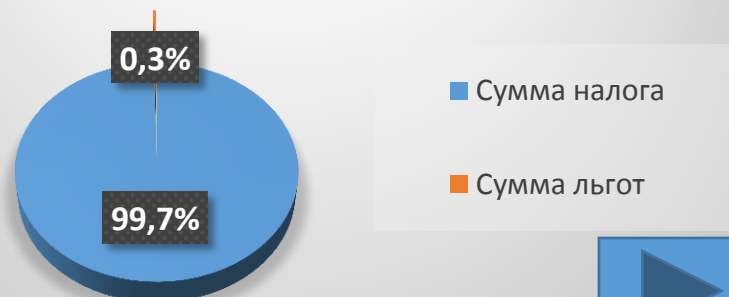


По налогу на имущество  
физических лиц  
(решение городского Совета  
депутатов от 31.10.2014 № 654)

Льготы получили:

- Несовершеннолетние дети не имеющие родителей или имеющие родителей инвалидов, родителей пенсионеров
- Общая сумма поступившего налога – **8596 тыс. руб.**
- Общая сумма льгот – **30 тыс. руб.**

## Налог на имущество физических лиц





## Основные неналоговые доходы бюджета города (млн. руб.)

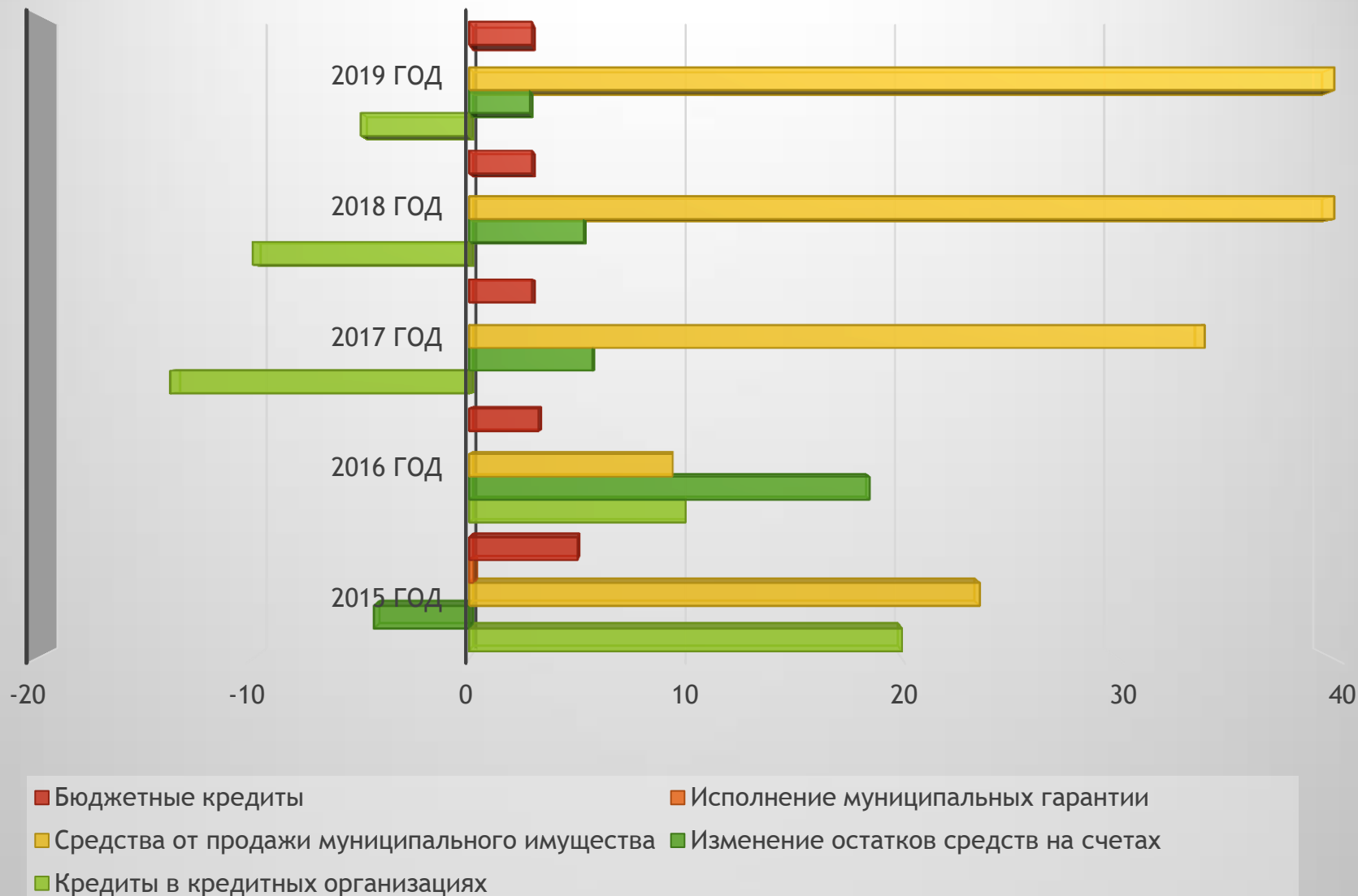
| Наименование  | Исполнено в<br>2015 году | Оценка<br>2016 год | Бюджет на<br>2017 год | Бюджет на<br>2018 год | Бюджет на<br>2019 год |
|---|--------------------------|--------------------|-----------------------|-----------------------|-----------------------|
| Доходы от использования имущества,<br>находящегося в государственной и<br>муниципальной собственности | 73,2                     | 66,7               | 54,2                  | 46,7                  | 46,0                  |
| Доходы от продажи материальных и<br>нематериальных активов  | 24,6                     | 10,1               | 4,8                   | 3,0                   | 2,2                   |
| Штрафы, санкции, возмещение ущерба  | 11,2                     | 9,1                | 10,8                  | 10,8                  | 10,8                  |
| Платежи при пользовании природными<br>ресурсами   | 3,5                      | 4,9                | 0,1                   | 0,1                   | 0,1                   |
| Административные платежи и сборы  | 2,6                      | 3,0                | 2,3                   | 2,3                   | 2,3                   |
| Доходы от оказания платных услуг и<br>компенсации затрат к государству                                | -                        | 7,6                | 1,0                   | 1,0                   | 1,0                   |
| Прочие неналоговые доходы   | 0,8                      | 2,0                | -                     | -                     | -                     |
| ИТОГО:  | 115,9                    | 103,4              | 73,2                  | 63,9                  | 62,4                  |





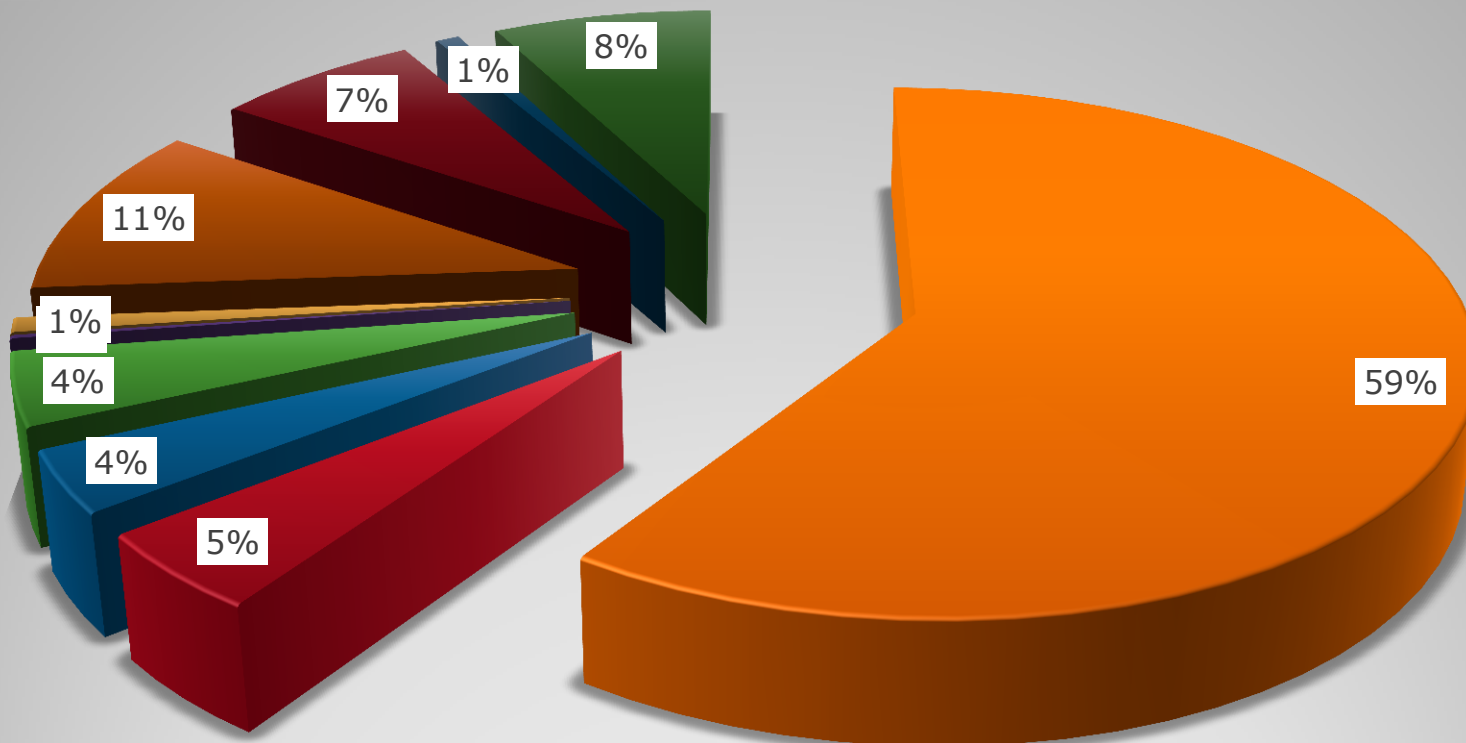


# Источники покрытия дефицита бюджета города Бузлука





## Как распределены расходы бюджета города на 2017 год по основным отраслям



■ Образование

■ Социальная политика

■ Средства массовой информации

■ Жилищно-коммунальное хозяйство

■ Национальная безопасность

■ Культура и кинематография

■ Физическая культура и спорт

■ Обслуживание долга

■ Национальная экономика

■ Общегосударственные вопросы.





# Сколько бюджетных средств направляется на образование (млн. руб.)



| Наименование                             | 2015 год | 2016 год | 2017 год | 2018 год | 2019 год |
|--|----------|----------|----------|----------|----------|
| Дошкольное образование                   | 274,7    | 287,1    | 280,5    | 280,5    | 280,5    |
| Общее образование                        | 444,5    | 450,6    | 375,9    | 375,8    | 375,8    |
| Дополнительное образование детей         | -        | -        | 38,3     | 38,3     | 38,3     |
| Молодежная политика и оздоровление детей | 5,1      | 4,2      | 3,1      | 3,1      | 3,1      |
| Другие расходы в области образования     | 27,1     | 36,5     | 24,4     | 25,0     | 25,0     |
| Итого                                    | 751,4    | 778,4    | 722,2    | 722,7    | 722,7    |



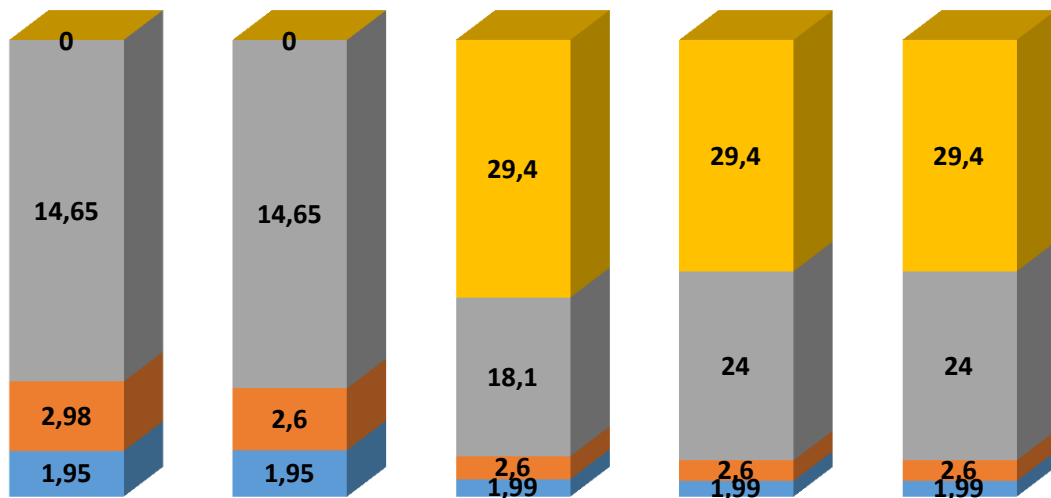




# Средства, направляемые на физическую культуру и спорт (млн. руб.)

## Название диаграммы

- Спортивная подготовка
- Обеспечение доступа к закрытым спортивным объектам
- Организация и проведение спортивно-массовых мероприятий
- Организация участия спортсменов в межмуниципальных и областных соревнованиях



2015 ГОД

2016 ГОД

2017 ГОД

2018 ГОД

2019 ГОД





# Расходы бюджета города Бuzuлука на культуру (млн. руб.)

| Расходы всего   | 2016 год | 2017 год | 2018 год | 2019 год |
|---|----------|----------|----------|----------|
| Культурно-досуговое обслуживание  | 15,7     | 16,2     | 16,2     | 16,2     |
| Библиотечное обслуживание   | 10,1     | 10,3     | 10,3     | 10,3     |
| Экскурсионное, информационное и справочное обслуживание населения, обеспечение доступа к музейным коллекциям (фондам) | 3,3      | 3,3      | 3,3      | 3,3      |
| Проведение городских мероприятий  | 1,1      | 1        | 1        | 1        |





# Как формируются средства дорожного фонда в 2017 году (млн. руб.)

Акцизы – 10,5 млн. руб.

Текущее содержание автомобильных дорог – 29,8 млн. руб.

Земельный налог (35%) – 15,2 млн. руб.

Доходы от эксплуатации и использования имущества автодорог – 6, млн. руб.

Субсидии на капитальный ремонт автодорог общего пользования – 28,1 млн. руб.

Доходы в виде арендной платы за земельные участки, государственность на которые не разграничены (35%) – 14,3 млн. руб.



Капитальный ремонт автодорог – 36,9 млн. руб.

Развитие дорожной сети в городе – 2,4 млн. руб.

Инвентаризация, паспортизация дорог местного назначения и ПИР – 1,1 млн. руб.

Мероприятия направленные на предупреждение причин возникновения ДТП – 3,9 млн. руб.

Объем расходов дорожных фондов (за счет всех источников)

2015 год – 79,6 млн. руб.

2016 год – 74,7 млн. руб.

2017 год – 74,1 млн. руб.

2018 год – 63,3 млн. руб.

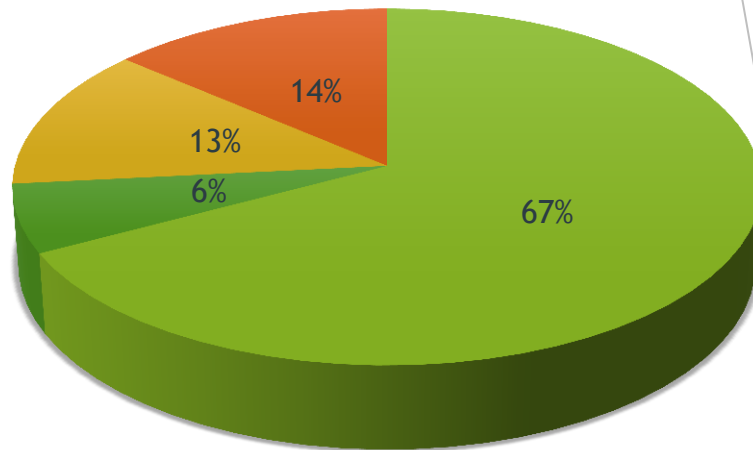
2019 год – 64,5 млн. руб.







# Расходы на жилищно-коммунальное хозяйство на 2017 год



■ Благоустройство

■ Жилищное хозяйство

■ Коммунальное хозяйство

■ Другие вопросы в области ЖКХ

- **Благоустройство** (уличное освещение благоустройство территории города и текущее содержание зеленых насаждений, содержание мест захоронения, обустройство пляжа и других мест массового отдыха населения, организация детских игровых площадок, сбор твердых коммунальных отходов).
- **Коммунальное хозяйство** (организация обеспечения жителей города услугами банного хозяйства, капитальные вложения в объекты капитального строительства муниципальной собственности).
- **Жилищное хозяйство** (снос аварийного жилого фонда, мероприятия по содержанию и капитального ремонта муниципального жилого фонда, обеспечение жильём отдельных категорий граждан в соответствии с законодательством Оренбургской области).
- **Другие вопросы в области ЖКХ** (организация и управление в сфере ЖКХ, благоустройства и земельной политики, капитальные вложения в объекты капитального строительства).





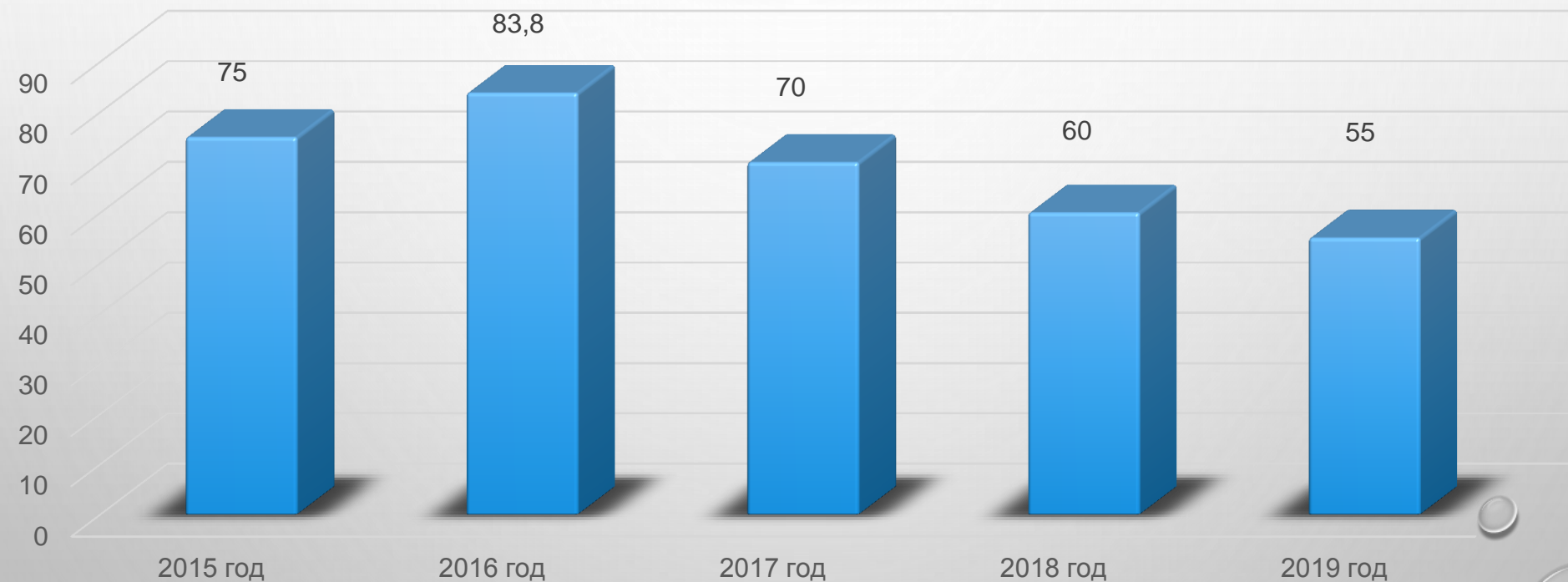
# Основные объекты инвестиций на 2017 год

| Объекты инвестиций   | 26,4 млн. руб. |
|--|----------------|
| Строительство дорог местного значения с гравийно-щебеночным покрытием, обустройство тротуаров и пешеходных дорожек   | 2,4 млн. руб.  |
| Строительство и модернизация объектов коммунальной инфраструктуры  | 1,0 млн. руб.  |
| Участие в долевом строительстве многоквартирного жилого дома или приобретение жилых помещений в муниципальную собственность для обеспечения жильем социального найма отдельных категорий граждан, установленных законодательством Оренбургской области | 2,3 млн. руб.  |
| Участие в долевом строительстве многоквартирного жилого дома или приобретение жилых помещений в муниципальную собственность для обеспечения предоставления жилых помещений детям-сиротам за счет средств областного бюджета                            | 9,1 млн. руб.  |
| Строительство полигона для захоронения бытовых отходов   | 0,6 млн. руб.  |
| Реконструкция центральной площади в городе Бузулуке  | 10,8 млн. руб. |
| Реконструкция парка имени А.С Пушкина  | 0,2 млн. руб.  |





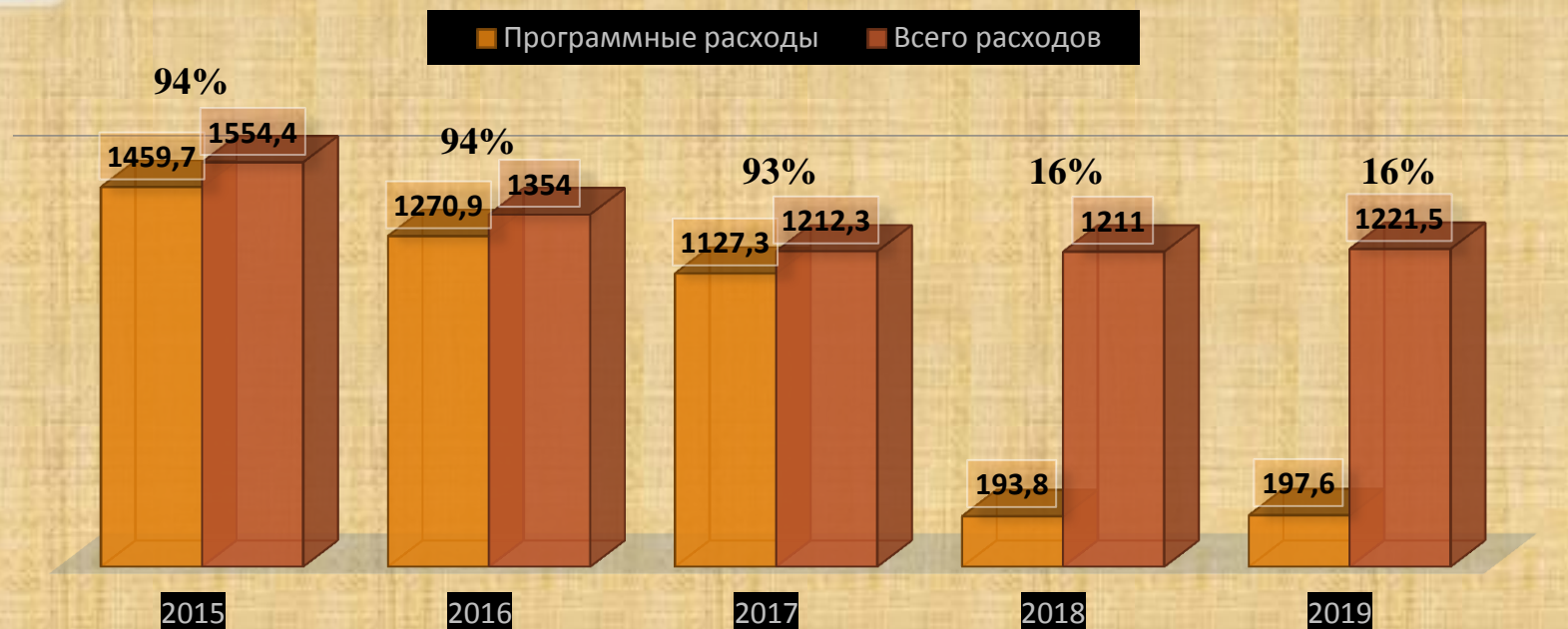
## Динамика муниципального долга за 2015 – 2019 годы







# ПРОГРАММНЫЙ БЮДЖЕТ НА 2015-2019 ГОДЫ. (МЛН. РУБ.)



В 2016 году реализовано 25 муниципальных программ, а в 2017 году будет реализовано 24 муниципальных программы.

В очередном финансовом году заканчивается срок реализации ряда муниципальных программ, будут разработаны и утверждены новые муниципальные программы, что позволит увеличить долю программных расходов в плановом периоде 2018-2019 годов.





# Муниципальная программа «Создание комфортной и безопасной экологической среды в городе Бузулуке» на 2016-2021 годы

## Цель Программы:

- удовлетворение интересов и потребностей населения города в сфере жилищно-коммунального обслуживания, создание комфортной и безопасной среды на территории города Бузулука.

| Наименование целевого индикатора (единица измерения)  | 2017    | 2018    | 2019    |
|---|---------|---------|---------|
| Производство земляных работ по строительству участков 1,3 очередей полигона для захоронения бытовых отходов (м³)  | 70495,0 | 70495,0 | 70495,0 |
| Количество проведенных мероприятий по экологическому воспитанию   | 6       | 6       | 6       |
| Количество отловленных безнадзорных животных (шт.)  | 335     | 335     | 335     |
| Количество проведенных дератизационных мероприятий (шт.)  | 3       | 3       | 3       |
| Объем коммунальных отходов собранных и вывезенных с улиц города, от урн, автобусных павильонов на землях общего пользования, мест массового пребывания людей (м³) | 60000   | 59000   | 58000   |
| Расходы по программе всего (тыс. руб.), в том числе:  | 21351,1 | 19253,1 | 19966,2 |
| Областной бюджет  | 401,6   | 401,6   | 401,6   |
| Местный бюджет  | 20949,5 | 18851,5 | 19564,6 |





# Муниципальная программа «Развитие жилищно-коммунального и дорожного хозяйства, градостроительства, строительства и архитектуры в городе Бузулуке» на 2016-2021 годы

## Цель Программы:

- Обеспечение комфортных и безопасных условий проживания граждан, устойчивого функционирования и развития коммунальной инфраструктуры города, дорожного хозяйства, градостроительной деятельности, строительства и архитектуры в городе Бузулуке

| Наименование целевого индикатора (единица измерения)   | 2016     | 2017    | 2018    | 2019    |
|--|----------|---------|---------|---------|
| Улучшение качества сети автомобильных дорог (ежегодно, нарастающим итогом) (км.)                                 | 74,9     | 76,3    | 77,3    | 78,8    |
| Общая площадь аварийного жилищного фонда города Бузулука, планируемая к сносу (м <sup>2</sup> )                  | 2013,0   | 2880,9  | -       | -       |
| Площадь отремонтированных автомобильных дорог (ежегодно тыс. м <sup>2</sup> )                                    | 42,1     | 28,4    | 25      | 25      |
| Количество построенных (реконструированных) объектов социально бытового значения (ед.)                           | 1        | -       | -       | -       |
| Площадь построенных автомобильных дорог с гравийно-щебеночным покрытием в г. Бузулуке (ежегодно м <sup>2</sup> ) | 4750,0   | 7300,0  | -       | -       |
| Площадь построенных тротуаров и пешеходных дорожек в г. Бузулуке (ежегодно м <sup>2</sup> )                      | 752,1    | 1000,0  | -       | -       |
| Количество построенных автомобильных стоянок и заездных карманов в г. Бузулуке (ежегодно ед.)                    | -        | 1       | -       | -       |
| Расходы по программе всего (тыс. руб.), в том числе:   | 108317,8 | 66456,1 | 41194,6 | 42359,9 |
| Областной бюджет   | 62108,1  | 28130,5 | 24020,0 | 24157,1 |
| Местный бюджет   | 46209,7  | 38325,6 | 17174,6 | 18202,8 |







# Муниципальная программа «Образование города Бuzuлука на 2015-2017 годы»

## Цель Программы:

- внедрение современной модели образования, обеспечивающей формирование в городе Бuzuлуке человеческого капитала, соответствующего требованиям инновационного развития экономики, современным потребностям общества и каждого гражданина.

| Наименование целевого индикатора (единица измерения)  | 2015     | 2016     | 2017     |
|---|----------|----------|----------|
| Количество организаций системы образования (%)  | 49       | 48       | 48       |
| Количество детей дошкольного возраста обеспеченных местами в МДОО   | 5116     | 5480     | 5510     |
| Количество обучающихся в муниципальных общеобразовательных организациях   | 8854     | 9414     | 9825     |
| Количество детей в возрасте от 6 до 18 лет, охваченных дополнительным образованием  | 5460     | 6090     | 6090     |
| Число детей, охваченных организованным отдыхом в загородных стационарных оздоровительных лагерях, лагерях дневного пребывания, профильных лагерях | 7565     | 7633     | 7633     |
| Удельный вес муниципальных образовательных организаций, имеющих лицензию на осуществление образовательной деятельности (%)                        | 100      | 100      | 100      |
| Охват горячим питанием обучающихся общеобразовательных организаций (%)  | 97,4     | 96       | 97       |
| Удельный вес детей-сирот и детей, оставшихся без попечения, охваченных различными формами устройства (%)  | 100      | 100      | 100      |
| Расходы по программе всего (тыс. руб.), в том числе:  | 735576,1 | 744651,3 | 741771,5 |
| Федеральный бюджет  | 414,2    | 535,8    | 396,7    |
| Областной бюджет  | 443612,0 | 471957,4 | 488123,8 |
| Местный бюджет  | 291549,9 | 272158,1 | 253251,0 |





# Муниципальная программа «Экономическое развитие города Бuzuлука» на 2016-2021 годы

## Цель Программы:

- создание условий для обеспечения устойчивого роста экономики и повышения эффективности муниципального управления.

| Наименование целевого индикатора (единица измерения)  | 2016   | 2017   | 2018   | 2019   |
|---|--------|--------|--------|--------|
| Количество инвестиционных проектов реализуемых и планируемых к реализации предприятиями и организациями города (шт.)                  | 3      | 3      | 3      | 3      |
| Уровень удовлетворенности граждан качеством предоставления муниципальных услуг на базе МФЦ (%)  | 98     | 98     | 98     | 98     |
| Доля налоговых поступлений от субъектов малого и среднего предпринимательства, в общей сумме налогов поступающих в местный бюджет (%) | 38,4   | 38,5   | 38,6   | 38,7   |
| Количество утвержденных тарифов на услуги организациям коммунального комплекса (ед. в год)  | 7      | 7      | 7      | 7      |
| Расходы по программе всего (тыс. руб.), в том числе:  | 8710,4 | 8619,8 | 8619,8 | 8619,8 |
| Областной бюджет  | 97,5   | 122,8  | 122,8  | 122,8  |
| Местный бюджет  | 8612,9 | 8497,0 | 8497,0 | 8497,0 |





# Муниципальная программа «Осуществление деятельности в области культуры, спорта и молодежной политики города Бuzuлука на 2015-2017 годы»

## Цель Программы:

- Удовлетворение интересов и потребностей населения в сфере культуры, спорта и молодежной политики.

| Наименование целевого индикатора (единица измерения)  | 2015     | 2016     | 2017     |
|---|----------|----------|----------|
| Количество культурно-досуговых мероприятий (ед.)  | 713      | 443      | 442      |
| Удельный вес населения, охваченного культурно-досуговыми городскими мероприятиями   | 87       | 87       | 87       |
| Количество учащихся в организациях дополнительного образования в сферах культуры и искусства (чел.)   | 542      | 542      | 542      |
| Удельный вес населения систематически занимающегося физической культурой и спортом (%)  | 29,02    | 29,0     | 29,0     |
| Количество учащихся спортивных школ (чел.)  | 1845     | 1452     | 1300     |
| Удельный вес численности молодых людей, участвующих в деятельности общественных объединений в общей численности молодых людей от 14 до 30 лет (%) | 12       | 12       | 12       |
| Расходы по программе всего (тыс. руб.), в том числе:  | 115902,0 | 119268,1 | 115603,9 |
| Федеральный бюджет  | 1037,2   | 65,4     | -        |
| Областной бюджет  | 2944,8   | -        | -        |
| Местный бюджет  | 111919,9 | 119202,7 | 115603,9 |







# Муниципальная программа «Градостроительное планирование территории города Бuzулука» на 2017-2022 годы

## Цель Программы:

- Планировка и межевание территории для обеспечения устойчивого развития территорий для целей жилищного строительства, развития инженерной, транспортной и социальной инфраструктур, сохранения окружающей среды и объектов культурного наследия города Бuzулука.

| Наименование целевого индикатора (единица измерения)   | 2017   | 2018  | 2019  |
|--|--------|-------|-------|
| Наличие подготовленного проекта планировки территории и проекта межевания территории в текущем году (да/нет)                               | да     | да    | да    |
| Доля выполнения работ (оказания услуг) от запланированных по внесению изменений в Правила землепользования и застройки города Бuzулука (%) | 100    | -     | -     |
| Расходы по программе всего (тыс. руб.), в том числе:   | 1950,0 | 500,0 | 500,0 |
| Областной бюджет   | -      | -     | -     |
| Расходы по программе за счет средств местного бюджета (тыс. руб.)  | 1950,0 | 500,0 | 500,0 |





## Муниципальная программа «Комплексные меры противодействия злоупотреблению наркотиками и их незаконному обороту в городе Бузулуке» на 2017-2022 годы

### Цель Программы:

- повышение эффективности профилактики распространения наркомании и связанных с ней правонарушений среди различных категорий населения, прежде всего подростков и молодежи, путем осуществления взаимодействия территориальных органов, федеральных органов исполнительной власти и органов местного самоуправления по противодействию незаконному обороту наркотических средств и психотропных веществ.

| Наименование целевого индикатора (единица измерения)  | 2016  | 2017  | 2018  | 2019  |
|---|-------|-------|-------|-------|
| Доля подростков и молодежи в возрасте от 10 до 24 лет, вовлеченных в мероприятия по профилактике незаконного потребления наркотиков, пропаганде здорового образа жизни по отношению к общей численности указанной категории (%) | 27,0  | 26,5  | 26,5  | 26,5  |
| Заболеваемость наркоманией (число заболевших на 10 тыс. населения) (%)  | 0,2   | 0,25  | 0,25  | 0,25  |
| Количество печатной продукции, материалов и наглядной агитации по вопросам профилактики наркомании, пропаганды здорового образа жизни (экз.)  | 1100  | 1000  | 1000  | 1000  |
| Расходы за счет средств местного бюджета (тыс. руб.)  | 141,1 | 141,1 | 141,1 | 141,1 |





# Муниципальная программа «Финансирование подготовки молодых специалистов для муниципальных образовательных организаций и учреждений физической культуры и спорта города Бузулука на 2014 - 2018 годы»

## Цель Программы:

- привлечение молодых специалистов к работе в муниципальных образовательных организациях и учреждениях дополнительного образования, осуществляющих деятельность в области физической культуры и спорта города Бузулука.

| Наименование целевого индикатора (единица измерения)  | 2015 | 2016 | 2017 | 2018 |
|---|------|------|------|------|
| Количество студентов обучающихся в рамках настоящей программы с учетом поступивших в 2013 году                    | 3    | 2    | 2    | 1    |
| Количество дипломированных специалистов закончивших обучение в рамках настоящей программы и приступивших к работе | 0    | 1    | 1    | 1    |
| Расходы за счет средств местного бюджета (тыс. руб.)  | 70,3 | 50,6 | 25,3 | -    |







## Муниципальная программа «Создание кадастра недвижимости и управления земельно-имущественным комплексом на территории города Бузлука на 2015-2017 годы»

### Цель Программы:

- создание системы управления земельным комплексом на территории города Бузлука, наполнение соответствующей информацией системы государственного кадастра недвижимости.

| Наименование целевого индикатора (единица измерения)  | 2015   | 2016   | 2017   |
|---|--------|--------|--------|
| Количество объектов землеустройства   | -      | 1      | -      |
| Соотношение площади земельных участков, в отношении которых проведены кадастровые работы к площади земельных участков, внесенных в государственный кадастр недвижимости (%) | 100    | 100    | 100    |
| Расходы за счет средств местного бюджета (тыс. руб.)  | 1359,8 | 1398,0 | 1000,0 |





# Муниципальная программа «Управление муниципальными финансами города Бузулука на 2015-2017 годы»

## Цель Программы:

- обеспечение долгосрочной сбалансированности и устойчивости местного бюджета, повышение качества управления муниципальными финансами города Бузулука.

| Наименование целевого индикатора (единица измерения)   | 2015    | 2016    | 2017    |
|--|---------|---------|---------|
| Принятие в срок, соответствующий требованиям бюджетного законодательства, бюджета города Бузулука (да/нет)   | да      | да      | да      |
| Утверждение решением городского Совета депутатов отчета об исполнении местного бюджета (да/нет)  | да      | да      | да      |
| Доля муниципальных программ из общего количества с объемом освоения бюджетных средств свыше 95 процентов от запланированных в бюджете города в соответствующем финансовом году (%) | 71      | 90      | 95      |
| Соответствие объема муниципального долга и расходов на его обслуживание ограничениям, установленным бюджетным законодательством (да/нет)   | да      | да      | да      |
| Расходы по программе всего (тыс. руб.), в том числе:   | 10273,6 | 20990,1 | 21031,4 |
| Областной бюджет   | -       | 574,0   | -       |
| Расходы за счет средств местного бюджета (тыс. руб.)   | 10273,6 | 20416,1 | 21031,4 |





# Муниципальная программа «Повышение эффективности управления муниципальной собственностью в городе Бузулуке на 2015-2017 годы»

## Цель Программы:

- повышение результативности и эффективности управления и распоряжения муниципальной собственностью, администрирование доходов и контроль за их поступлением в местный бюджет.

| Наименование целевого индикатора (единица измерения)   | 2015    | 2016    | 2017    |
|--|---------|---------|---------|
| Сокращение уровня недоимки по доходам от сдачи в аренду муниципального имущества по сравнению с началом отчетного года (%) | 0       | 15      | 15      |
| Количество объектов недвижимости, по которым проведена государственная регистрация права муниципальной собственности (шт.) | 176     | 140     | 140     |
| Доля отремонтированных жилых помещений в общем количестве нуждающихся в капитальном ремонте (%)                            | 8       | 50      | 50      |
| Доля отремонтированных нежилых помещений в общем количестве нуждающихся в капитальном ремонте (%)                          | 0       | 50      | 50      |
| Общая площадь предоставленных жилых помещений (кв. м)  | 413,6   | 679     | 462     |
| Расходы по программе всего (тыс. руб.), в том числе:   | 34510,4 | 26391,4 | 22941,9 |
| Федеральный бюджет   | 2353,4  | 2717,4  | -       |
| Областной бюджет   | 19426,3 | 10969,2 | 11767,2 |
| Местный бюджет   | 12731,1 | 12704,8 | 11174,7 |



# Муниципальная программа «Обеспечение жильем молодых семей в городе Бузулуке» на 2016-2020 годы



## Цель Программы:

- создание муниципальной системы поддержки молодых семей, признанных в установленном порядке, нуждающимися в улучшении жилищных условий, в решении жилищной проблемы в целях улучшения демографической ситуации в городе Бузулуке.

| Наименование целевого индикатора (единица измерения)                    | 2016    | 2017   | 2018   | 2019   |
|---|---------|--------|--------|--------|
| Молодые семьи, улучшившие жилищные условия (кол-во)                     | 22      | 25     | 25     | 25     |
| Молодые семьи, включенные в число участниц областной программы (кол-во) | 145     | 145    | 145    | 145    |
| Расходы по программе всего (тыс. руб.), в том числе:                    | 22591,6 | 8150,0 | 8250,0 | 8350,0 |
| Федеральный бюджет  | 6175,7  | -      | -      | -      |
| Областной бюджет  | 8365,9  | -      | -      | -      |
| Местный бюджет  | 8050,0  | 8150,0 | 8250,0 | 8350,0 |







# Муниципальная программа «Энергосбережение и повышение энергетической эффективности города Бузулука» на 2016-2021 годы

## Цель Программы:

- Рациональное использование энергетических ресурсов.

| Наименование целевого индикатора (единица измерения)   | 2016   | 2017   | 2018   | 2019   |
|--|--------|--------|--------|--------|
| Количество многоквартирных жилых домов, оборудованных коллективными приборами учета тепловой энергии (шт.)     | 143    | 148    | 153    | 163    |
| Количество многоквартирных жилых домов, оборудованных коллективными приборами учета горячей воды (шт.)         | 144    | 154    | 164    | 174    |
| Количество многоквартирных жилых домов, оборудованных коллективными узлами учета холодной воды (шт.)           | 238    | 261    | 291    | 326    |
| Количество муниципальных учреждений оборудованных коллективными приборами учета энерго и водопотребления (шт.) | 69     | 69     | 69     | 69     |
| Сокращение потерь воды при авариях ежегодно на 2,0 тыс. м <sup>3</sup>   | 8,6    | 10,6   | 12,6   | 14,6   |
| Сокращение потерь воды в сети (тыс. м <sup>3</sup> )   | 11,6   | 16,6   | 21,6   | 26,6   |
| Количество установленных энергосберегающих ламп в год (шт.)  | 150    | 250    | 350    | 450    |
| Количество установленных энергосберегающих ламп накаливания на объектах уличного освещения в год (шт.)         | 2357   | 2467   | 2577   | 2687   |
| Ежегодное уменьшение электроэнергии на 10000 кВт   | 332010 | 322050 | 312380 | 303010 |
| Расходы по программе всего (тыс. руб.), в том числе:   | 6056,0 | 6013,0 | 6849,0 | 7642,0 |
| Местный бюджет   | 350,0  | -      | -      | -      |
| Расходы за счет внебюджетных средств (тыс. руб.)   | 5806,0 | 6013,0 | 6849,0 | 7642,0 |





## Муниципальная программа «Повышение безопасности дорожного движения в городе Бузулуке на 2015-2017 годы»

### Цель Программы:

- повышение безопасности дорожного движения на автомобильных дорогах местного значения, сокращение смертности в дорожно-транспортных происшествиях, снижение уровня травматизма.

| Наименование целевого индикатора (единица измерения)                                  | 2015   | 2016   | 2017   |
|---|--------|--------|--------|
| Количество распространенных световозвращающих приспособлений (ед./год)                | -      | 3000   | 3000   |
| Количество пешеходных переходов, на которых нанесена дорожная разметка (ед./год)      | 85     | 86     | 87     |
| Количество установленных новых пешеходных ограждений (п. м.)                          | -      | 1000   | 1000   |
| Количество установленных светофоров Т.7 (ед./год)                                     | 20     | 8      | -      |
| Количество оформленных паспортов на автомобильные дороги общего пользования (ед./год) | 189    | 190    | 20     |
| Расходы за счет средств местного бюджета (тыс. руб.)                                  | 7826,9 | 7751,2 | 4609,5 |





# Муниципальная программа «Комплексное благоустройство территории и создание комфортных условий для проживания населения города Бузулука» на 2017-2022 годы

## Цель Программы:

- Сохранение, восстановление и улучшение благоприятной среды пребывания и проживания населения на территории города.

| Наименование целевого индикатора (единица измерения)  | 2017     | 2018     | 2019     |
|---|----------|----------|----------|
| Бюджетная обеспеченность на благоустройство территории муниципального образования на одного жителя (руб.) | 1 418    | 1 466    | 1 566,9  |
| Функционирование в городе предприятий бытового обслуживания, работающих по утвержденным тарифам           | 4        | 4        | 4        |
| Количество установленных и обустроенных детских игровых площадок  | 6        | 6        | 6        |
| Общая площадь отремонтированных дорог (м <sup>2</sup> )   | 15 000   | 15 100   | 15 200   |
| Количество высаженных деревьев (ед.)  | 110      | 120      | 130      |
| Расходы по программе всего (тыс. руб.), в том числе:  | 109786,4 | 113093,7 | 115034,3 |
| Областной бюджет  | -        | -        | -        |
| Местный бюджет  | 109786,4 | 113093,7 | 115034,3 |





# Муниципальная программа «О противодействии коррупции в городе Бuzuлуке на 2016 -2021 годы»

## Цель Программы:

- совершенствование системы противодействия коррупции на территории муниципального образования город Бuzuлук Оренбургской области.

| Наименование целевого индикатора (единица измерения)   | 2016 | 2017 | 2018 | 2019 |
|--|------|------|------|------|
| Доля нормативных правовых актов администрации города Бuzuлука, проектов нормативных правовых актов администрации города Бuzuлука, прошедших антикоррупционную экспертизу (%)       | 100  | 100  | 100  | 100  |
| Доля размещенных сведений о доходах, расходах, об имуществе и обязательствах имущественного характера муниципальных служащих, его супруга (супруги) и несовершеннолетних детей (%) | 100  | 100  | 100  | 100  |
| Доля проведенных процедур осуществления закупок товаров, работ, услуг для муниципальных нужд (%)   | 100  | 100  | 100  | 100  |
| Доля размещенных сведений о планируемых конкурсах и аукционах по продаже права на заключение договоров аренды или купли-продажи муниципального имущества (%)                       | 100  | 100  | 100  | 100  |
| Количество размещенной информации по антикоррупционной пропаганде (ед.)  | 607  | 2015 | 620  | 630  |
| Расходы (тыс. руб.)  | -    | -    | -    | -    |







## Муниципальная программа «Обеспечение первичных мер пожарной безопасности на территории города Бузулука на 2015-2017 годы»

### Цель Программы:

- создание необходимых условий для обеспечения пожарной безопасности населения города.

| Наименование целевого индикатора (единица измерения)   | 2015  | 2016  | 2017  |
|--|-------|-------|-------|
| Установление особого противопожарного режима на территории города (количество документов)                | 1     | 1     | 1     |
| Количество исправных пожарных гидрантов на территории города (ед.)                                       | 539   | 529   | 529   |
| Недопущение гибели и травмирования людей при пожарах на объектах муниципальной собственности (кол. чел.) | 0     | 0     | 0     |
| Расходы за счет средств местного бюджета (тыс. руб.)   | 659,0 | 359,0 | 199,0 |





# Муниципальная программа «Доступная среда в городе Бузулуке» на 2016-2021 годы

## Цель Программы:

- обеспечение инвалидам и другим маломобильным группам населения равных с другими гражданами возможностей в реализации прав и свобод, предусмотренных законодательством Российской Федерации, повышение уровня их жизни.

| Наименование целевого индикатора (единица измерения)   | 2016   | 2017 | 2018 | 2019 |
|--|--------|------|------|------|
| Доля доступных для инвалидов и других маломобильных групп населения приоритетных объектов социальной инфраструктуры в сферах (%) :   |        |      |      |      |
| - образования  | 55     | 66   | 78   | 85   |
| - культуры и спорта  | 61     | 67   | 77   | 87   |
| Количество конкурсов, выставок, смотров, фестивалей творчества для лиц с ограниченными возможностями, в рамках мероприятий Международного дня инвалидов (количество мероприятий) | 7      | 7    | 8    | 8    |
| Расходы по программе всего (тыс. руб.), в том числе:   | 2735,4 | 62,4 | 62,4 | 62,4 |
| Областной бюджет   | 2215,5 | -    | -    | -    |
| Местный бюджет   | 519,9  | 62,4 | 62,4 | 62,4 |





## Муниципальная программа «Обеспечение правопорядка на территории города Бузулука на 2015-2017 годы»

### Цель Программы:

- организация и осуществление деятельности, направленной на профилактику правонарушений.

| Наименование целевого индикатора (единица измерения)   | 2015 | 2016   | 2017  |
|--|------|--------|-------|
| Размещение информации в СМИ о соблюдении правил поведения при столкновении с правонарушителями, угрозой жизни и здоровья в экстремальных ситуациях (публикации)  | -    | 120    | 120   |
| Проведение конкурса на лучшую организацию работы по профилактике безнадзорности и правонарушений несовершеннолетних среди общеобразовательных организаций (шт.)  | -    | 12     | 12    |
| Проведение межведомственных рейдов по местам жительства неблагополучных семей, несовершеннолетних, стоящих на всех видах учета (ед.)   | -    | 200    | 200   |
| Кол-во судебных дел по защите прав и интересов несовершеннолетних (ед.)  | -    | 2      | 2     |
| Ведение базы данных по предотвращению правонарушений с целью сокращения количества детей, оказавшихся в трудной жизненной ситуации и нуждающихся в помощи, семей находящихся в социально опасном положении (наличие базы данных) | -    | да     | да    |
| Бесперебойное функционирование системы видеонаблюдения (шт.)   | 8    | 9      | 11    |
| Количество изготовленных проектов АПК «Безопасный город» (шт.)   | -    | 1      | -     |
| Размещение в СМИ информации о деятельности участковых уполномоченных полиции (публикации)  | 34   | 34     | 34    |
| Расходы по программе всего (тыс. руб.), в том числе:   | 60,0 | 2336,5 | 851,9 |
| Областной бюджет   | -    | 762,7  | 762,7 |
| Местный бюджет   | 60,0 | 1573,8 | 89,2  |





# Муниципальная программа «Развитие муниципальной службы в городе Бузлуке» на 2017-2022 годы

## Цель Программы:

- совершенствование организационных, правовых условий для развития муниципальной службы в городе Бузлуке.

| Наименование целевого индикатора (единица измерения)  | 2017  | 2018  | 2019  |
|---|-------|-------|-------|
| Разработка и принятие нормативных правовых актов по вопросам развития муниципальной службы (да /нет)  | да    | да    | да    |
| Доля муниципальных служащих, повысивших профессиональный уровень, от запланированного на обучение количества муниципальных служащих (%)   | 100   | 100   | 100   |
| Доля муниципальных служащих, успешно прошедших аттестацию, от числа муниципальных служащих, включенных в график (%)   | 100   | 100   | 100   |
| Доля муниципальных служащих, успешно прошедших квалификационный на присвоение классного чина, от числа муниципальных служащих, включенных в график (%)  | 100   | 100   | 100   |
| Доля муниципальных служащих, прошедших проверку достоверности и полноты сведений о доходах, расходах, об имуществе и обязательствах имущественного характера, от общего количества муниципальных служащих | 100   | 100   | 100   |
| Количество муниципальных служащих – участников конкурсов «Лучший муниципальный служащий» и других конкурсов муниципальной службы (чел.)   | 1     | -     | 1     |
| Расходы за счет средств местного бюджета (тыс. руб.)  | 660,0 | 660,0 | 660,0 |







## Муниципальная программа «Информирование населения о деятельности органов местного самоуправления города Бuzuлука» на 2017-2022 годы

### Цель Программы:

- формирование открытого информационного пространства на территории города Бuzuлука, удовлетворяющего требованиям реализации прав граждан на доступ к информации о деятельности органов местного самоуправления, обеспечение гласности и открытости деятельности местного самоуправления города Бuzuлука.

| Наименование целевого индикатора (единица измерения)  | 2017   | 2018   | 2019   |
|---|--------|--------|--------|
| Количество печатной площади, занимаемой в СМИ, распространяемых на территории города Бuzuлука (тысяч кв. см)                    | 100    | 100    | 100    |
| Количество печатной площади, занимаемой наружными печатными баннерами (кв. м)   | 72     | 72     | 72     |
| Объем эфирного времени, занимаемый информацией в программах телеканалов, осуществляющих вещание на территории города (минуты)   | 6000   | 6000   | 6000   |
| Объем эфирного времени, занимаемый информацией в программах радиоканалов, осуществляющих вещание на территории города (секунды) | 129600 | 129600 | 129600 |
| Количество просмотров сайта пользователями сети Интернет (просмотры)  | 510000 | 520000 | 520000 |
| Расходы за счет средств местного бюджета (тыс. руб.)  | 2040,0 | 2040,0 | 2040,0 |





# НАРОДНЫЙ БЮДЖЕТ

В соответствии с постановлением администрации города от 18.04.2016 № 869н «Об утверждении Положения о проекте «Народный бюджет» в городе Бужулуке» в 2017 году будет реализован Проект «Народный бюджет»





В рамках муниципальной программы «Комплексное благоустройство территории и создание комфортных условий для проживания населения города Бузулука» будут приобретены и установлены детские игровые площадки.

---







## Средства, направляемые на реализацию проекта «Народный бюджет»

- Приобретение и установка детской площадки по адресу: ул. Шевченко дома 84, 84А, 82, 76А – **210800 руб.**
- Приобретение и установка детской площадки по адресу: 3 микрорайон дом 13А – **218800 руб.**
- Приобретение и установка детской площадки по адресу: 4 микрорайон дома 7, 22, 22А – **205000 руб.**
- Приобретение и установка детской площадки по адресу: 3 микрорайон дома 1, 6 – **220400 руб.**
- Приобретение и установка детской площадки по адресу: ул. Рожкова дом 61-**224400 руб.**







# Открытые государственные ресурсы и контактная информация



**Официальный сайт администрации города Бузулука**

<http://бузулук.рф>

**Официальный сайт для размещения информации о  
государственных и муниципальных учреждениях**

<http://bus.gov.ru/public/home.html>



**Начальник Финансового управления администрации**

**города Бузулука: Огородников Александр Викторович**

**Тел. 8 (35342) 2-57-10,**

**Электронная почта: [buzuluk\\_fin@mail.ru](mailto:buzuluk_fin@mail.ru)**

**Адрес: 461040, г. Бузулук, ул. М. Горького, 55**

**График работы: Пн.-Пт. 8:00-17:00, обед с 13:00-14:00**

