




ФИНАНСОВОЕ УПРАВЛЕНИЕ АДМИНИСТРАЦИИ ГОРОДА БУЗУЛУКА



БЮДЖЕТ ДЛЯ ГРАЖДАН

к проекту решения городского Совета депутатов
«О бюджете города Бuzулука на 2019 год и на
плановый период 2020 и 2021 годов»





Содержание

№ п/п	Наименование	Страница
1	Вводная часть	3-10
2	Основные показатели прогноза социально-экономического развития	11-18
3	Основные направления бюджетной и налоговой политики	19-23
4	Краткая характеристика бюджета	24-25
5	Характеристика доходов бюджета	26-39
6	Характеристика расходов бюджета	40-54
7	Характеристика расходов бюджета в рамках муниципальных программ	55-82
8	Непрограммные расходы	83
9	Приоритетные проекты	84-85
10	«Детский бюджет»	86-93
11	Сведения о расходах бюджета в разрезе целевых групп	94-97
12	Перечень муниципальных услуг, оказываемых МФЦ города Бузулука	98-99
13	Майские указы Президента РФ	100-101
14	Муниципальный долг	102-103
15	Доходы и расходы бюджета города Бузулука на 1 жителя	104
16	Дополнительная информация	105-106



ГЛОССАРИЙ

Бюджет - форма образования и расходования денежных средств, предназначенных для финансового обеспечения задач и функций государства и местного самоуправления.

Доходы бюджета - поступающие в бюджет денежные средства, за исключением средств, являющихся в соответствии с Бюджетным кодексом Российской Федерации источниками финансирования дефицита бюджета.

Расходы бюджета - выплачиваемые из бюджета денежные средства, за исключением средств, являющихся в соответствии с Бюджетным кодексом Российской Федерации источниками финансирования дефицита бюджета.

Дефицит бюджета - превышение расходов бюджета над его доходами.

Профицит бюджета - превышение доходов бюджета над его расходами.

Муниципальная программа - документ стратегического планирования, содержащий комплекс планируемых мероприятий, взаимоувязанных по задачам, срокам осуществления, исполнителям и ресурсам и обеспечивающих наиболее эффективное достижение целей и решение задач социально-экономического развития территории.

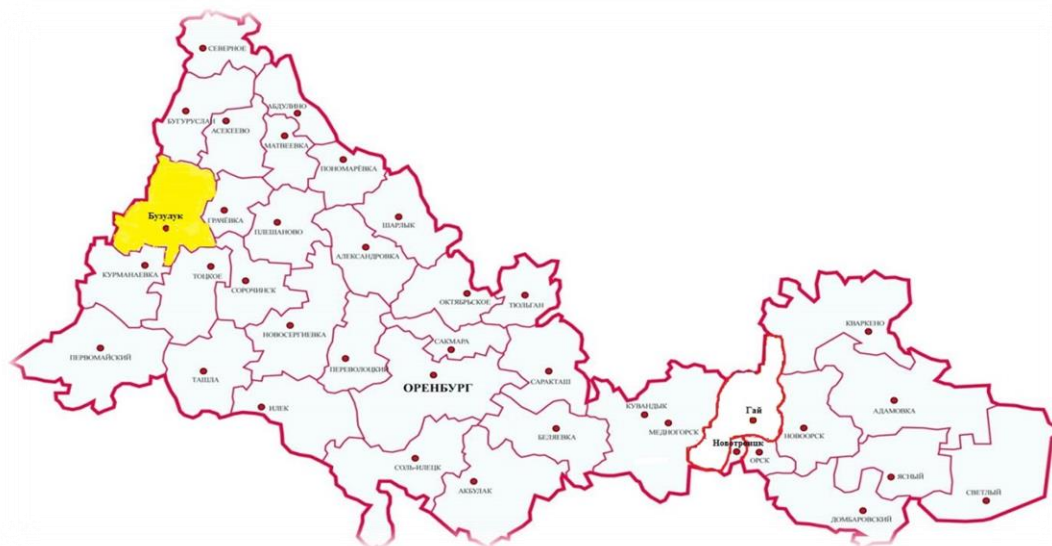
Муниципальный долг - обязательства, возникающие из муниципальных заимствований, гарантий по обязательствам третьих лиц, другие обязательства в соответствии с видами долговых обязательств, установленными Бюджетным кодексом Российской Федерации.

Бюджетные ассигнования – предельные объемы денежных средств, предусмотренных в соответствующем финансовом году для исполнения бюджетных обязательств.

Сбалансированный бюджет - соответствие расходов бюджета и его доходов.



Основные виды экономической деятельности – промышленное производство, передача и распределение электроэнергии, добыча полезных ископаемых, сельское хозяйство.





Гражданин-участник бюджетного процесса





Участие граждан в обсуждении проекта бюджета города Бузлука

В соответствии со статьей 28 Федерального закона от 06.10.2003 № 131-ФЗ «Об общих принципах организации местного самоуправления в РФ» в обязательном порядке на публичные слушания выносятся проект местного бюджета и отчет о его исполнении.

Порядок организации и проведения публичных слушаний в городе Бузлуке регламентируется решением городского Совета депутатов от 21.12.2005 № 758 «Об утверждении Положения об общественных обсуждениях, публичных слушаниях муниципального образования город Бузук Оренбургской области».





Общественный совет

В целях вовлечения граждан, проживающих в городе Бузулуке, общественных объединений и иных общественных организаций в бюджетный процесс, учета их потребности при реализации единой бюджетной и налоговой политики создан Общественный совет при Финансовом управлении администрации города Бузулука.

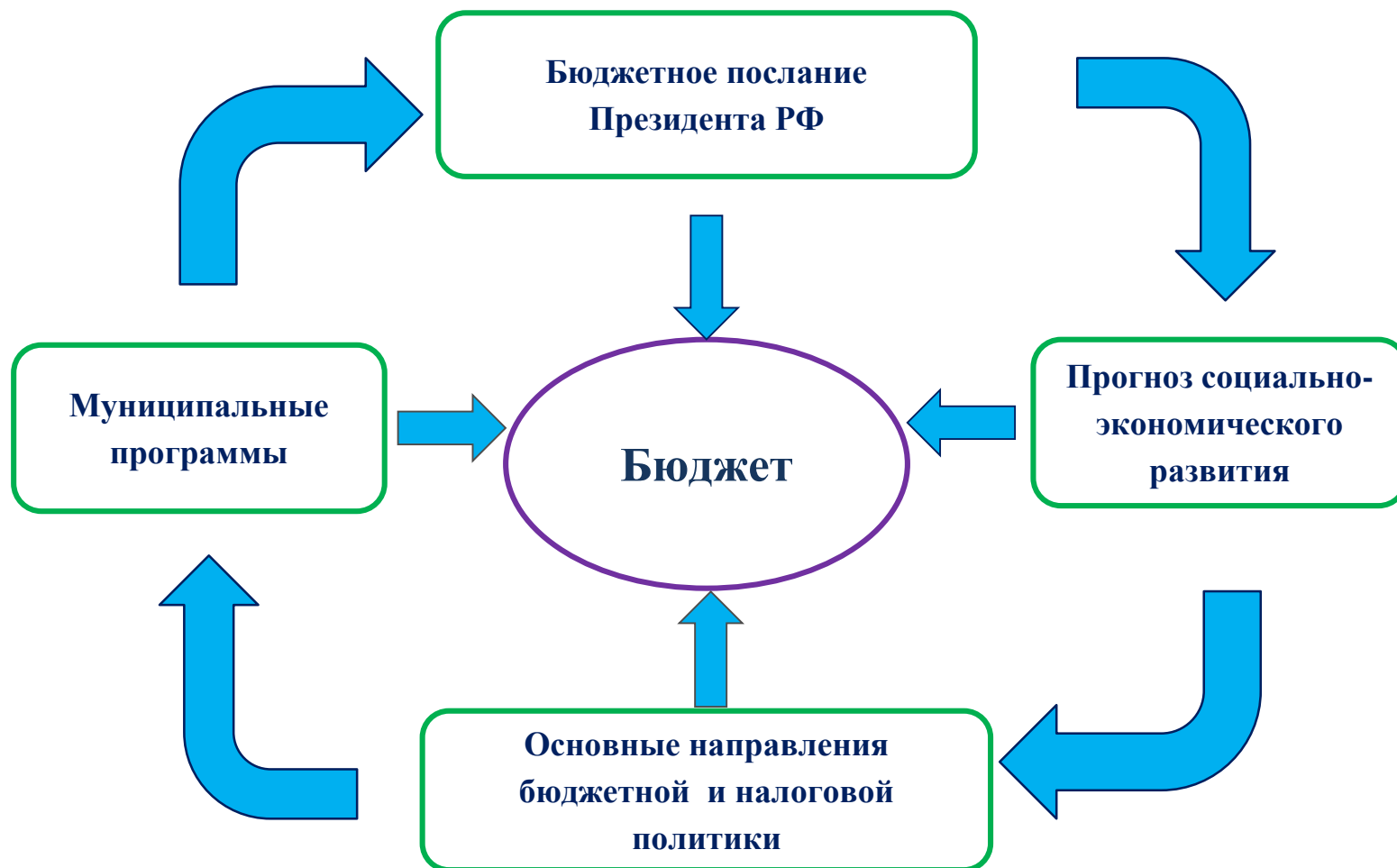
Полномочия Общественного совета:

- заслушивать информацию о деятельности Финансового управления, в том числе по исполнению указов Президента Российской Федерации;
- рассматривать проекты общественно значимых нормативных правовых актов, подготовленных Финансовым управлением;
- информировать администрацию города Бузулука и общественность о нарушениях, выявленных в ходе общественного контроля.





Процесс формирования проекта бюджета





Этапы бюджетного процесса в городе Бузулуке





Основные показатели социально-экономического развития города Бузлука (оценка 2018 года)




Площадь – 63,33 кв. км.

**Численность населения –
86,3 тыс. человек**

**Денежные доходы на душу
населения – 34 321,6 рублей**

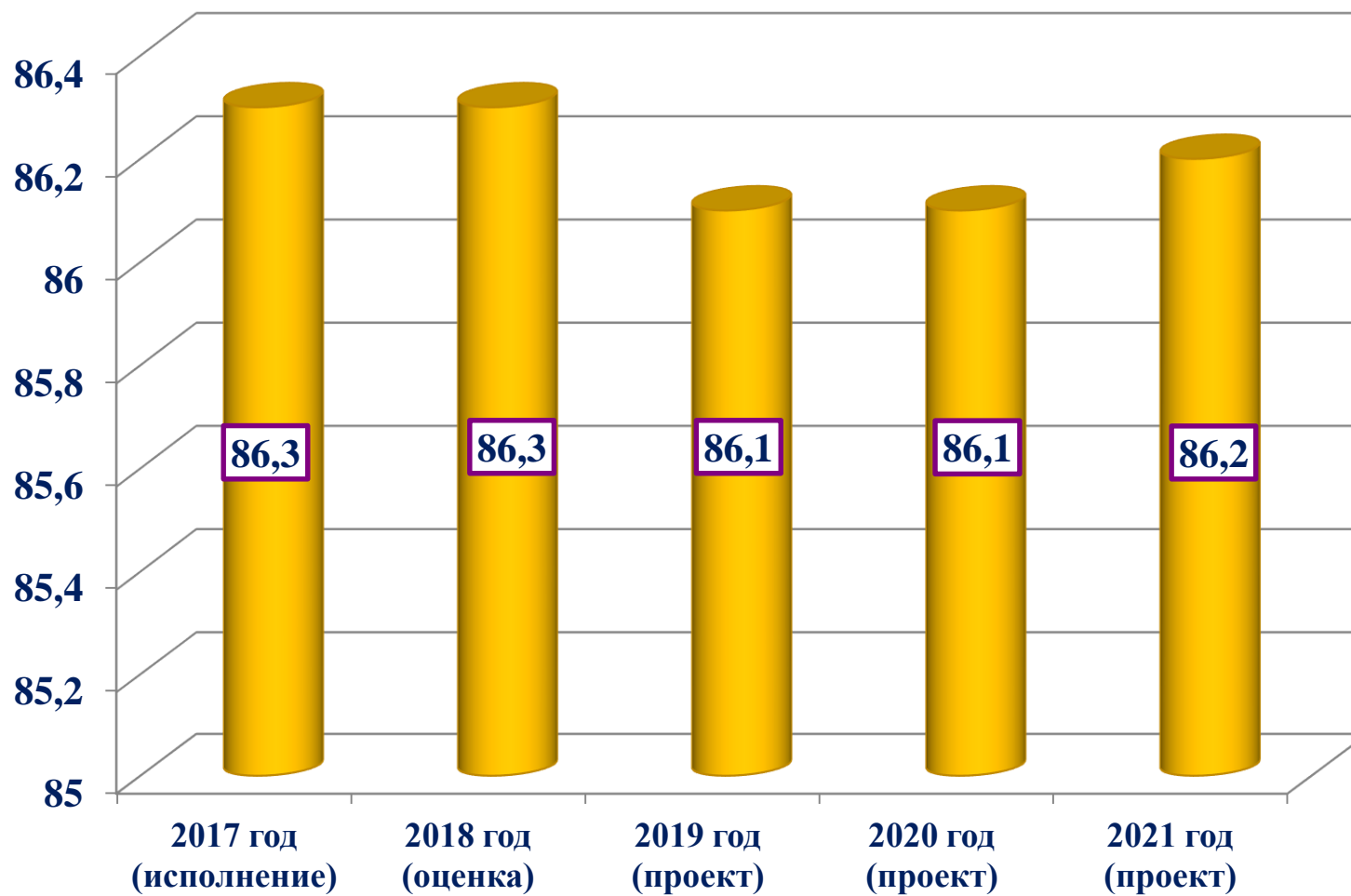
**Ввод жилых домов –
25,2 тыс. кв.м.**

**Муниципальные
учреждения - 59 (казенных
– 9, бюджетных – 33,
автономных – 17)**



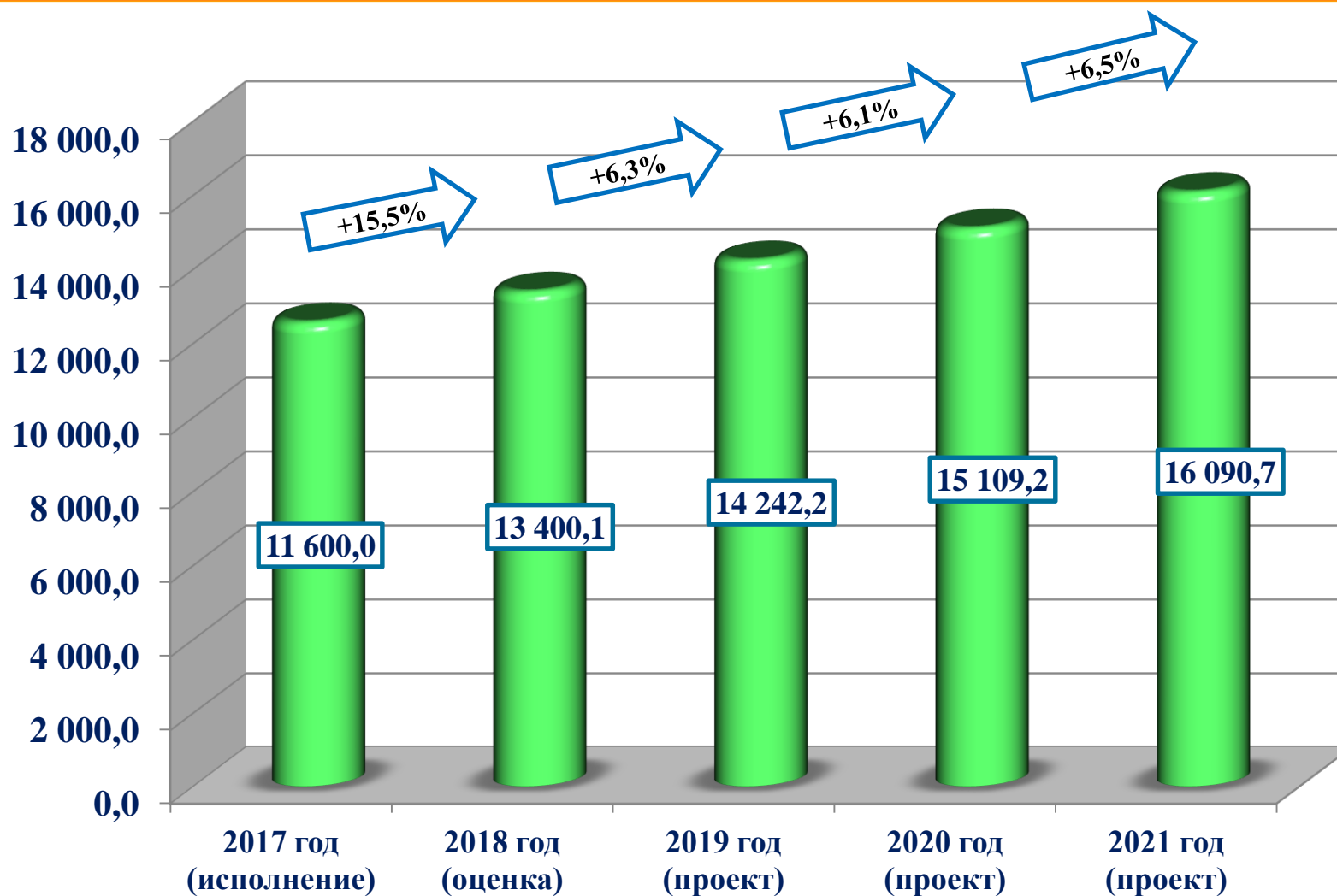


Среднегодовая численность населения (тыс. человек)



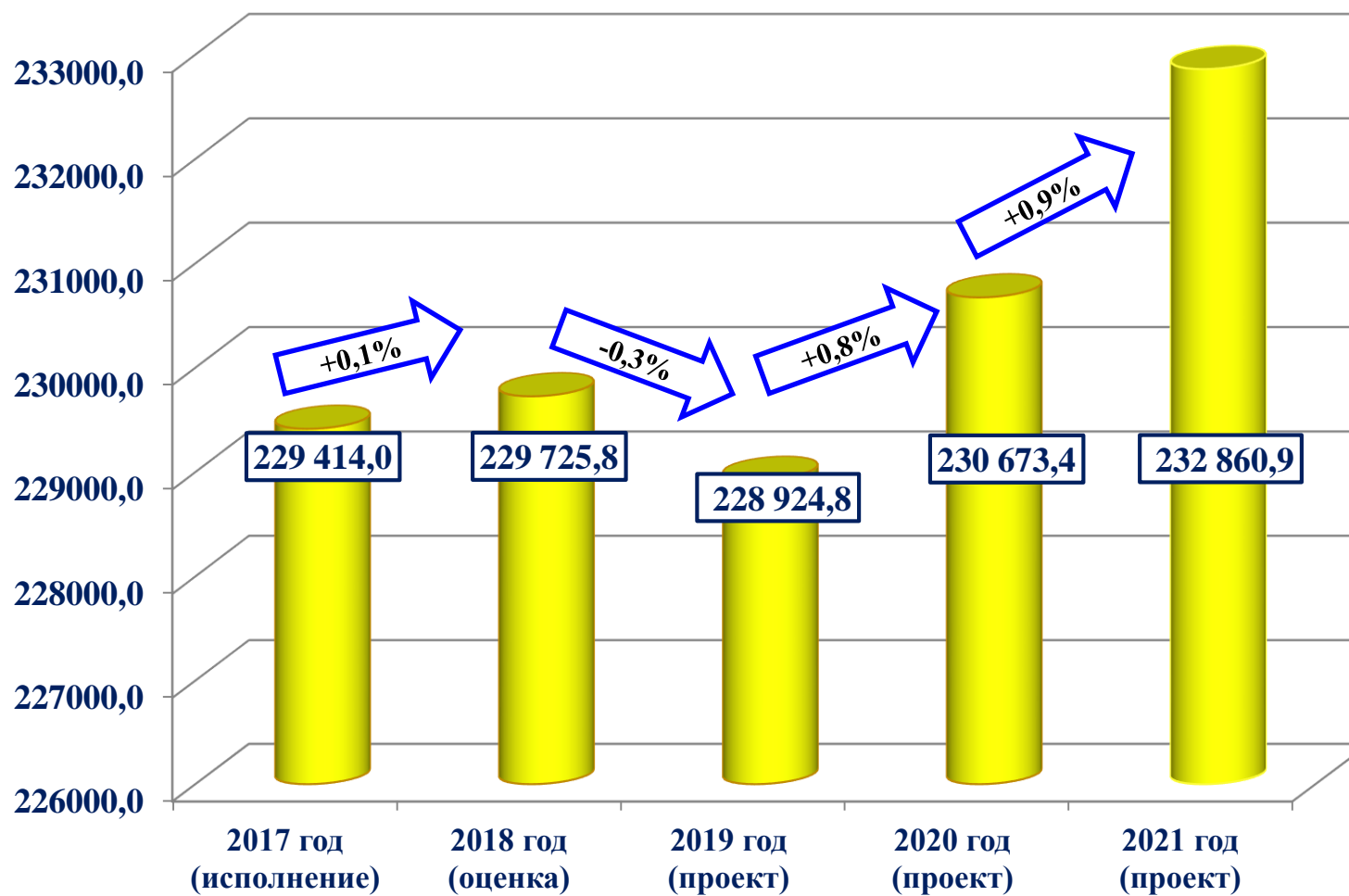


Оборот розничной торговли (млн. рублей)



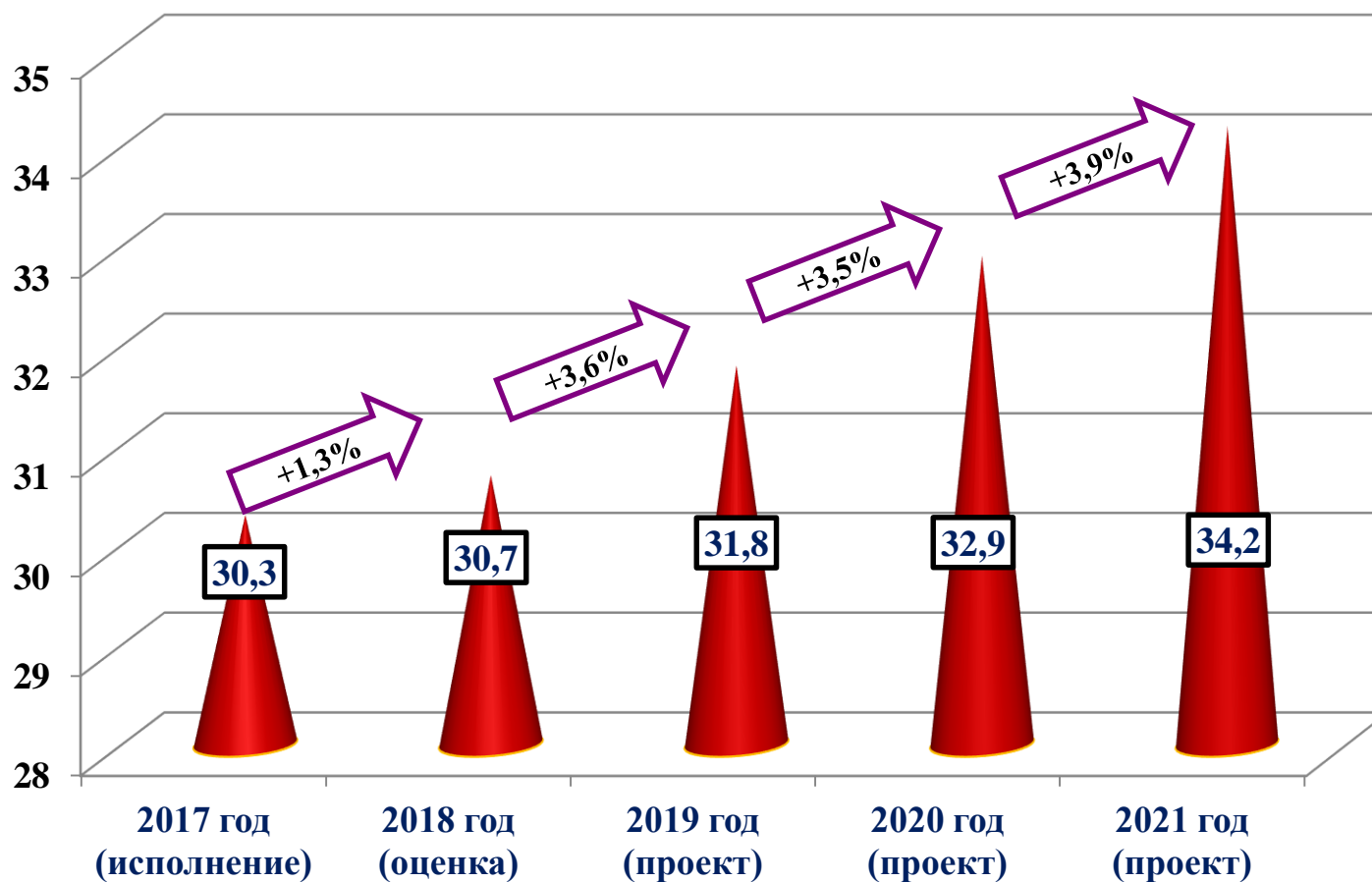


Производство на территории города Бужулука (млн. рублей)



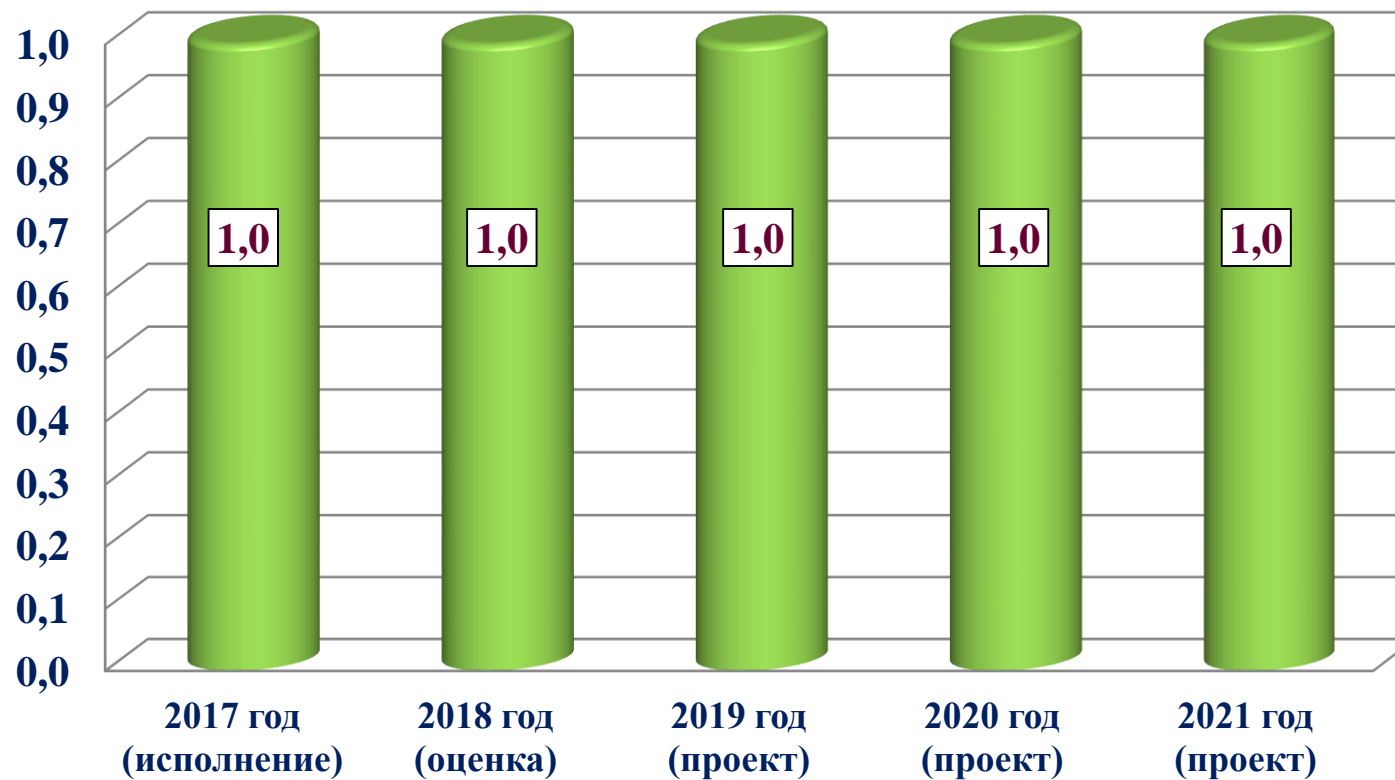


Среднемесячная заработная плата (тыс. рублей)



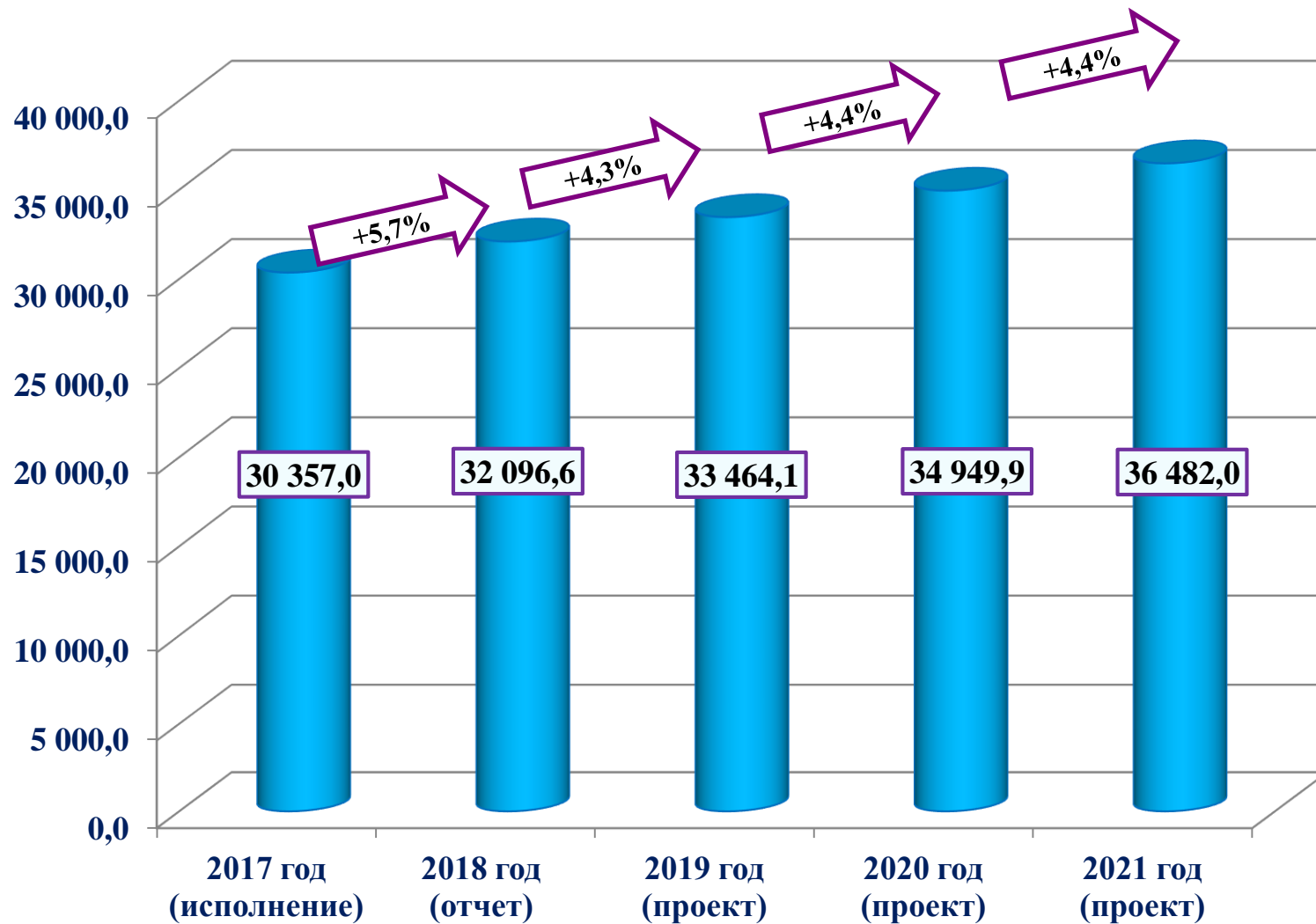


Уровень зарегистрированной безработицы (%)



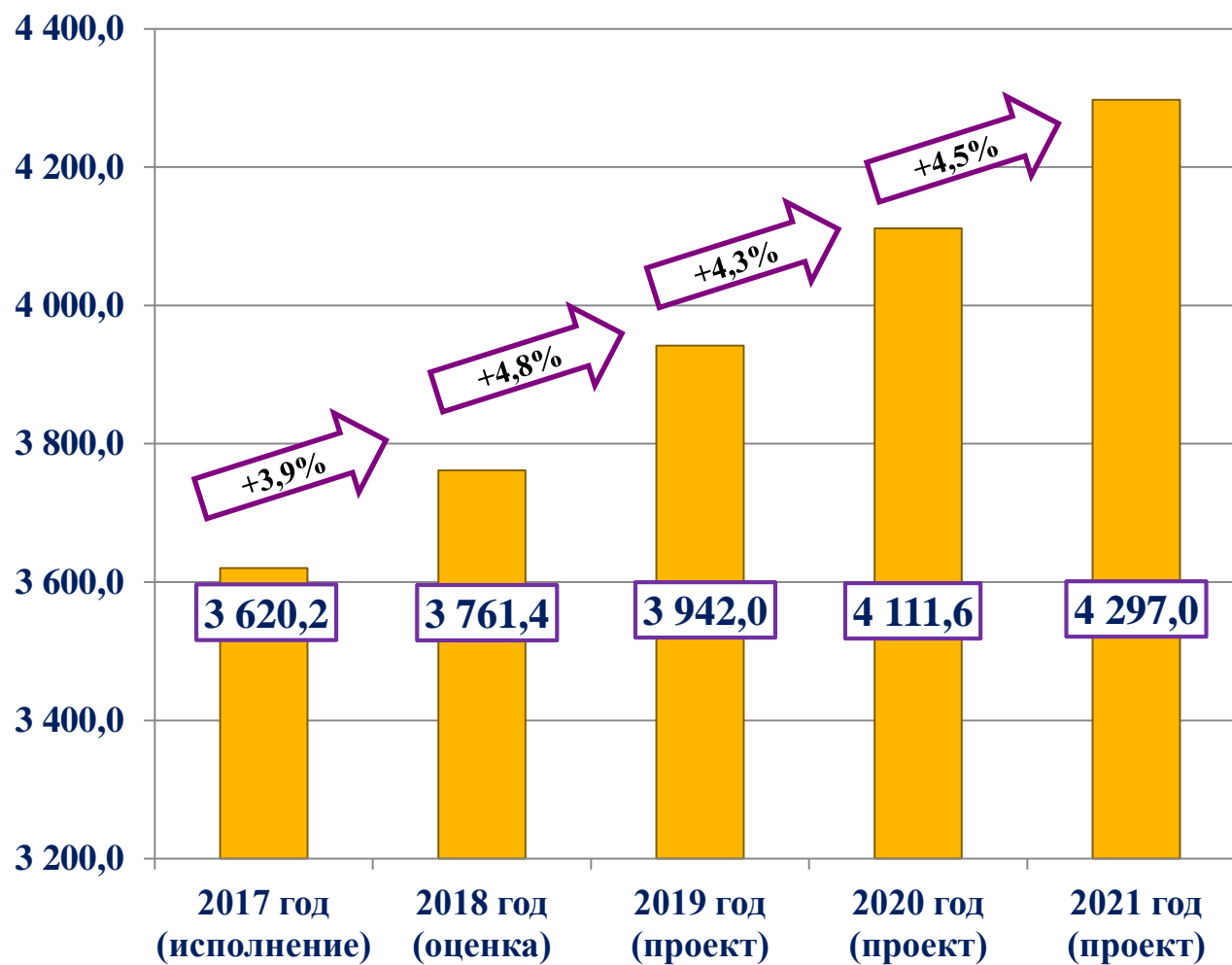


Инвестиции в основной капитал (млн. рублей)










Объем платных услуг населению (млн. рублей)





Основные направления налоговой политики на 2019 год и плановый период 2020 и 2021 годов

(Постановление администрации города Бuzулука от 12.10.2018 №1831-п)

-  **Внедрение системы управления налоговыми расходами и обеспечение ее интеграции в бюджетный процесс;**
-  **Распределение действующих налоговых льгот по местным налогам по муниципальным программам;**
-  **Проведение инвентаризации и оптимизации муниципального имущества, вовлечение в хозяйственный оборот неиспользуемых объектов недвижимости и земельных участков;**
-  **Осуществление мероприятий по легализации «теневой» заработной платы, совершенствование контроля за полнотой и своевременностью уплаты налога на доходы физических лиц;**
-  **Проведение эффективной работы с главными администраторами доходов с целью пополнения доходами местного бюджета, повышения уровня собираемости доходов, сокращения недоимки и усиления дисциплины налогоплательщиков.**




Основные направления бюджетной политики на 2019 год и плановый период 2020 и 2021 годов

(Постановление администрации города Бузлука от 12.10.2018 №1831-п)



Совершенствование качества составления и ведения кассового плана исполнения местного бюджета в целях предупреждения рисков неисполнения первоочередных обязательств;



Активное использование оценки эффективности бюджетных расходов на этапе планирования расходов;



Ограничение предельных объемов авансовых платежей по закупкам муниципальных учреждений;



Систематический мониторинг кредиторской задолженности, в том числе по исполненным муниципальным контрактам и принятие мер по ее сокращению и ликвидации;



Осуществление контроля в сфере закупок в рамках законодательства Российской Федерации.



Основные риски и проблемы в сфере бюджетной политики города Бузлука

Риски и проблемы

- 1) Развитие кризисных явлений в экономике РФ;
- 2) Изменение бюджетного и налогового законодательства на федеральном и региональном уровнях, межбюджетной политики и принципов распределения межбюджетных трансфертов;
- 3) Низкие темпы роста (снижение) объема инвестиций в основной капитал, снижение инвестиционной привлекательности города Бузлука;
- 4) Не достижение показателей прогноза социально-экономического развития города Бузлука;
- 5) Уменьшение спроса на товары, работы, и услуги основных налогоплательщиков, ухудшение платежной дисциплины среди налогоплательщиков;
- 6) Перераспределение дополнительных полномочий на уровень субъектов и муниципальных образований без достаточного финансирования затрат на их реализацию;
- 7) Снижение бюджетной дисциплины участников бюджетного процесса;
- 8) Увеличение расходов на обслуживание муниципального долга города Бузлука.

Профилактические меры в целях минимизации возможностей наступления бюджетных рисков

- 1) Осуществление долгосрочного бюджетного планирования, реалистичность оценки финансовой ситуации;
- 2) Проведение мониторинга изменений федерального законодательства с целью их своевременного учета при формировании и внесении изменений в бюджет города Бузлука;
- 3) Максимально возможное привлечение средств федерального и областного бюджетов, в том числе в рамках софинансирования муниципальных программ города Бузлука;
- 4) Обеспечение эффективности расходов местного бюджета посредством совершенствования инструментов программно-целевого управления и бюджетирования, внедрение механизма проектного управления;
- 5) Оценка расходных обязательств с учетом возможностей бюджета по их финансированию, принятие новых расходных обязательств только при наличии источников их финансового обеспечения;
- 6) Снижение муниципального долга города Бузлука;
- 7) Проведение мониторинга исполнения бюджета;
- 8) Повышение открытости и прозрачности бюджетного процесса города Бузлука.



Меры, принимаемые для обеспечения сбалансированности бюджета города Бuzулука

1. О мероприятиях по обеспечению поступлений налоговых и других обязательных платежей в бюджет города Бuzулука (*Постановление администрации города Бuzулука от 25.03.2016 № 597-п*)
1. Муниципальная программа «Управление муниципальными финансами» (*Постановление администрации города Бuzулука от 28.04.2017 № 806-п «Об утверждении муниципальной программы «Управление муниципальными финансами города Бuzулука»*)
2. Об утверждении методики формирования проекта бюджета города Бuzулука на 2019 год и на плановый период 2020 и 2021 годов (*Приказ Финансового управления администрации города Бuzулука от 24.10.2018 № 42*)





Основные приоритеты бюджетной политики города Бузулука





Краткая характеристика бюджета

Доходы бюджета – это поступившие в бюджет денежные средства



Расходы бюджета – это выплачиваемые из бюджета денежные средства

Сбалансированный бюджет – равенство доходов и расходов бюджета

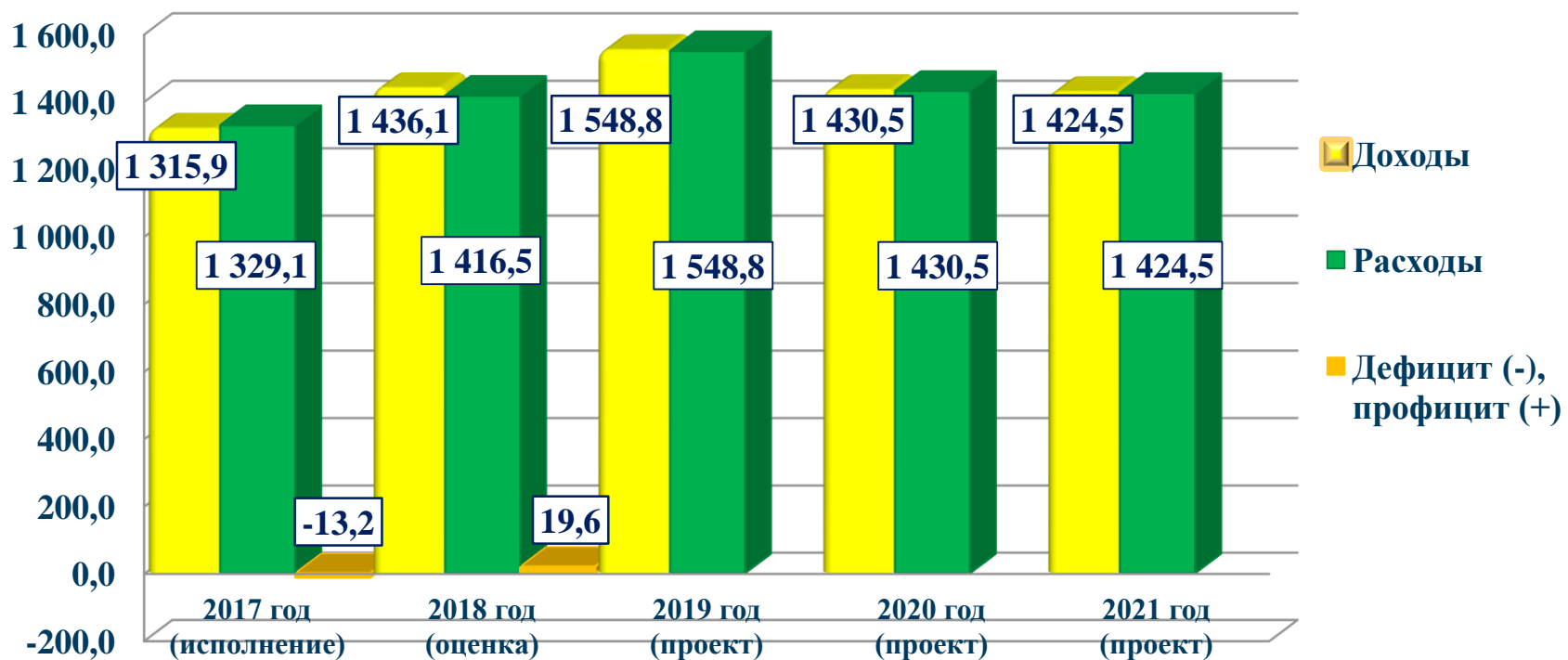
Профицит – если величина доходов больше, чем величина расходов бюджета

Дефицит – если величина расходов больше, чем величина доходов



Основные характеристики бюджета города Бузулука (млн. рублей)

Наименование показателей	2017 год (исполнение)	2018 год (оценка)	2019 год (проект)	2020 год (проект)	2021 год (проект)
Доходы бюджета	1 315,9	1 436,1	1 548,8	1 430,5	1 424,5
Расходы бюджета	1 329,1	1 416,5	1 548,8	1 430,5	1 424,5
Дефицит (-), профицит (+)	-13,2	19,6	0,0	0,0	0,0





Доходы бюджета

Доходы бюджета - поступающие в бюджет денежные средства, за исключением средств, являющихся в соответствии с Бюджетным кодексом РФ источниками финансирования дефицита бюджета.

Налоговые доходы

Поступления от уплаты налогов, предусмотренных Налоговым кодексом РФ: налоги на прибыль; налоги на имущество; государственная пошлина и другие

Неналоговые доходы

Платежи в виде штрафов, санкций за нарушение законодательства, платежи за пользование имуществом государства, средства самообложения граждан

Безвозмездные поступления

Средства, которые поступают в бюджет безвозмездно, например - дотация из бюджетов других уровней, а также безвозмездные перечисления от физических и юридических лиц

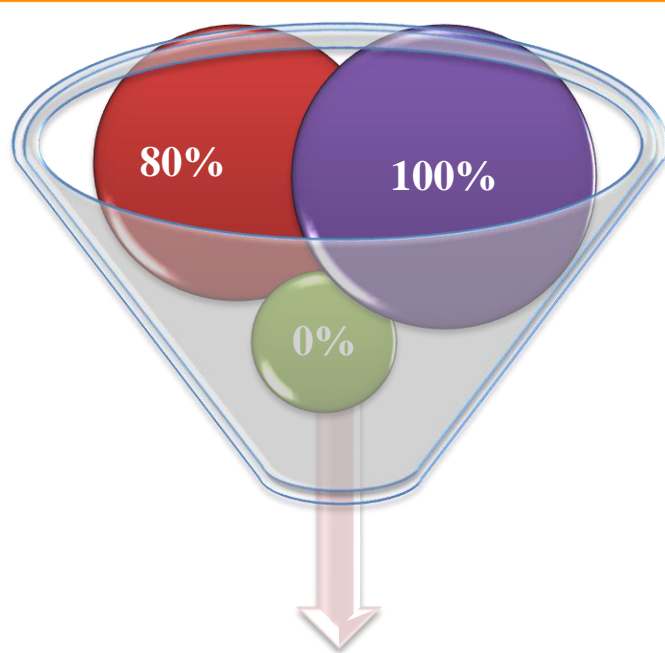


Структура доходов бюджета города Бузулука

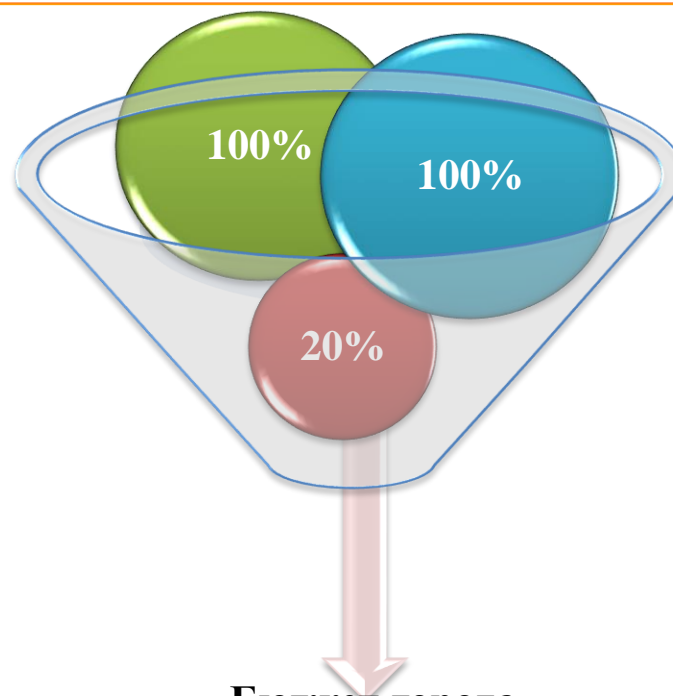




Куда зачисляются налоги, уплачиваемые гражданами города Бузулука



Областной бюджет



**Бюджет города
Бузулука**

**Земельный
налог**

**Налог на
имущество
физических лиц**

**Налог на доходы
физических лиц**

**Транспортный
налог**



Особенности исчисления местных налогов на территории города Бuzuлука на 2018-2019 годы



Земельный налог

установлен решением городского Совета депутатов от 31.10.2014 №655
(в редакции решений от 22.07.2015 № 784, от 24.12.2015 №40, от 28.11.2017 №328)

Ставки налога	Налоговые льготы
<p>Ставки налога установлены в следующих размерах:</p> <p>1) 0,3% в отношении земельных участков:</p> <ul style="list-style-type: none">- отнесенных к землям сельскохозяйственного назначения или к землям в составе зон сельскохозяйственного использования в населенных пунктах и используемых для сельскохозяйственного производства;- занятых жилищным фондом и объектами инженерной инфраструктуры жилищно-коммунального комплекса (за исключением доли в праве на земельный участок, приходящейся на объект, не относящийся к жилищному фонду и к объектам инженерной инфраструктуры жилищно-коммунального комплекса) или приобретенных (предоставленных) для жилищного строительства;- приобретенных (предоставленных) для личного подсобного хозяйства, садоводства, огородничества или животноводства, а также дачного хозяйства;- ограниченных в обороте в соответствии с законодательством Российской Федерации, предоставленных для обеспечения обороны, безопасности и таможенных нужд;- приобретенных (предоставленных) под индивидуальные гаражи, а также под гаражные и погребные кооперативы.	<p>Для граждан, обладающих земельными участками на праве собственности, праве постоянного (бессрочного) пользования или праве пожизненного наследуемого владения на территории муниципального образования город Бuzuлук Оренбургской области в соответствии с п.5 ст. 391 НК РФ предоставляется налоговый вычет.</p> <p>С учетом положений абзаца 3 п. 3 ст. 56 и абзаца 2 п.2 ст. 399 Налогового кодекса РФ, решением городского Совета депутатов освобождены от уплаты налога следующие категории налогоплательщиков:</p> <ul style="list-style-type: none">- Герои Советского Союза, Герои Социалистического Труда, Герои Российской Федерации, полные кавалеры ордена Славы;- дети-инвалиды;- родители, имеющие детей-инвалидов;- ветераны и инвалиды Великой Отечественной войны, а также ветераны и инвалиды боевых действий.;- физические лица, имеющие право на получение социальной поддержки в соответствии с Законом РФ от 18.06.1992 №3661-1 «О социальной защите граждан, подвергшихся воздействию радиации вследствие катастрофы на Чернобыльской АЭС»;- ветераны подразделений «особого риска»;- пенсионеры – мужчины, достигшие возраста 60 лет и женщины, достигшие возраста 55 лет;- молодые многодетные семьи, где возраст каждого из супругов, либо родителя в неполной семье не превышает 35 лет, имеющие на воспитании трех и более детей в возрасте до 18 лет;- родители и вдовы (вдовцы) военнослужащих, сотрудников ОВД, ФСБ, ГПС России, УИС РФ, погибших при исполнении служебных обязанностей в мирное время.
<p>2) 1,5% в отношении прочих земельных участков.</p>	



Особенности исчисления местных налогов на территории города Бuzuлука на 2018-2019 годы

Налог на имущество физических лиц

установлен решением городского Совета депутатов от 25.11.2016 №158

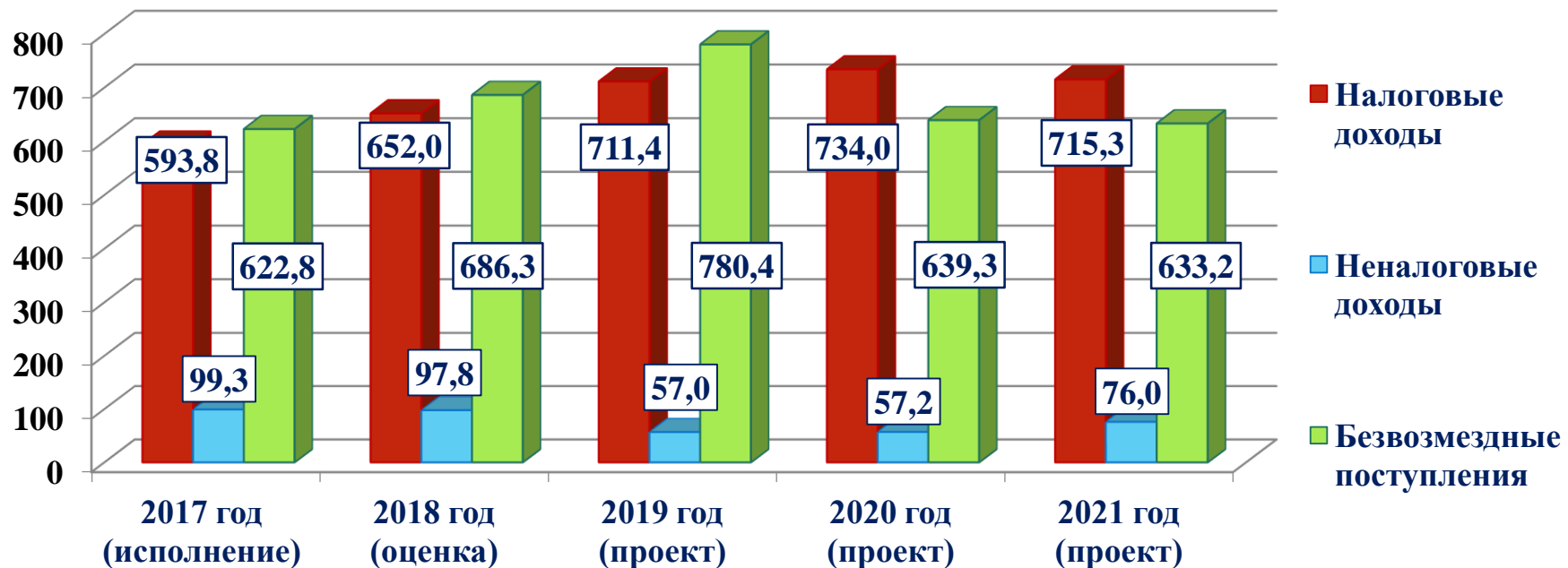
(в редакции решения от 28.11.2017 № 329)

Ставки налога	Налоговая база	Налоговые льготы
<p>Ставки налога установлены в следующих размерах:</p> <p>1) 0,2% в отношении: жилых домов, квартир, комнат;</p>	<p>1) Налоговая база определяется в отношении каждого объекта налогообложения как его кадастровая стоимость, указанная в едином государственном реестре недвижимости по состоянию на 1 января года , являющегося налоговым периодом.</p>	<p>Для граждан, имеющих в собственности имущество, являющееся объектом налогообложения на территории муниципального образования город Бuzuлук Оренбургской области, льготы установленные в соответствии со ст. 407 Налогового кодекса РФ, действуют в полном объеме.</p>
<p>2) 0,3% в отношении:</p> <ul style="list-style-type: none">- объектов незавершенного строительства в случае, если проектируемым назначением таких объектов является жилой дом;- единых недвижимых комплексов, в состав которых входит хотя бы один жилой дом;- гаражей и машино-мест;- хозяйственных строений или сооружений, площадь каждого из которых не превышает 50 кв.м и которые расположены на земельных участках, предоставленных для ведения личного подсобного хозяйства, огородничества, садоводства или индивидуального жилищного строительства;- прочих объектов налогообложения.	<p>2) Налоговая база в отношении квартиры определяется как ее кадастровая стоимость, уменьшенная на величину кадастровой стоимости 20 квадратных метров общей площади этой квартиры.</p> <p>3) Налоговая база в отношении комнаты определяется как ее кадастровая стоимость, уменьшенная на величину кадастровой стоимости 10 квадратных метров площади этой комнаты.</p> <p>4) Налоговая база в отношении жилого дома определяется как его кадастровая стоимость, уменьшенная на величину кадастровой стоимости 50 квадратных метров общей площади этого жилого дома.</p> <p>5) Налоговая база в отношении единого недвижимого комплекса, в состав которого входит хотя бы один жилой дом, определяется как его кадастровая стоимость, уменьшенная на один миллион рублей</p>	<p>С учетом положений абзаца 3 п. 3 ст. 56 и абзаца 2 п.2 ст. 399 Налогового кодекса РФ решением городского Совета депутатов освобождены от уплаты налога следующие категории налогоплательщиков:</p> <ul style="list-style-type: none">- несовершеннолетние дети, не имеющие родителей или имеющие родителей - инвалидов, родителей-пенсионеров;- несовершеннолетние дети, находящиеся в семье опекуна и в приемной семье. <p>Налоговые льготы предоставляются в размере подлежащей уплате налогоплательщиком суммы налога в отношении объекта налогообложения, находящегося в собственности плательщика и неиспользуемого налогоплательщиком в предпринимательской деятельности.</p>



Динамика поступления доходов бюджета города Бузулука (млн. рублей)

Наименование показателей	2017 год (исполнение)	2018 год (оценка)	2019 год (проект)	2020 год (проект)	2021 год (проект)
Налоговые доходы	593,8	652,0	711,4	734,0	715,3
Неналоговые доходы	99,3	97,8	57,0	57,2	76,0
Безвозмездные поступления	622,8	686,3	780,4	639,3	633,2
ВСЕГО ДОХОДОВ	1 315,9	1 436,1	1 548,8	1 430,5	1 424,5





Основные налогоплательщики бюджета города Бузулука на 01.11.2018



АКЦИОНЕРНОЕ ОБЩЕСТВО «РН-СНАБЖЕНИЕ»
(ЗАО «РН-Снабжение»)



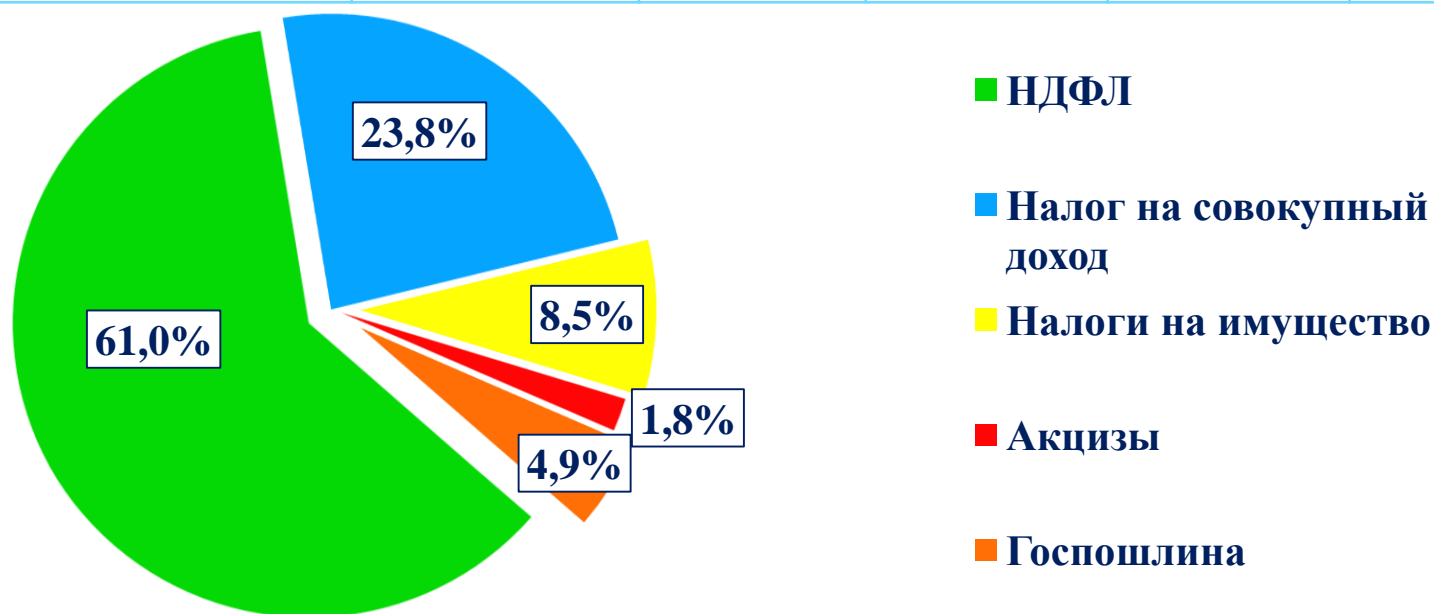
№ п/п	Налогоплательщики	Сумма платежей в бюджет (тыс. рублей)	Доля в объеме налоговых доходов бюджета (в %)
1	АО «Оренбургнефть»	56 585	10,2
2	АО «РН-Снабжение»	15 497	2,8
3	Бузулукское управление буровых работ	14 074	2,5
4	Организации компании «Городской торг»	12 925	2,3
5	ЮУЖД дирекция инфраструктуры	9 781	1,8
6	ООО «Ветеран»	8 776	1,6
7	ООО ЧОП «РН Охрана-Самара»	7 775	1,4
8	ООО «КаТойлДриллинг»	7 733	1,4
9	Шлюмберже Лоджелко, ИНК	4 189	0,7
10	ООО «ЦБПО ПРЕПУ»	4 307	0,8





Налоговые доходы бюджета города Бузлука

Наименование показателей	2017 год (исполнение)	2018 год (оценка)	2019 год (проект)	2020 год (проект)	2021 год (проект)
Налоговые доходы, из них:	593,8	652,0	711,4	734,0	715,3
Налог на доходы физических лиц	338,6	373,6	433,9	450,4	455,8
Налоги на совокупный доход	173,5	173,6	169,2	161,8	137,7
Налоги на имущество	56,1	58,3	60,8	74,3	74,3
Акцизы	11,3	12,0	12,7	12,7	12,7
Госпошлина	14,3	34,5	34,8	34,8	34,8



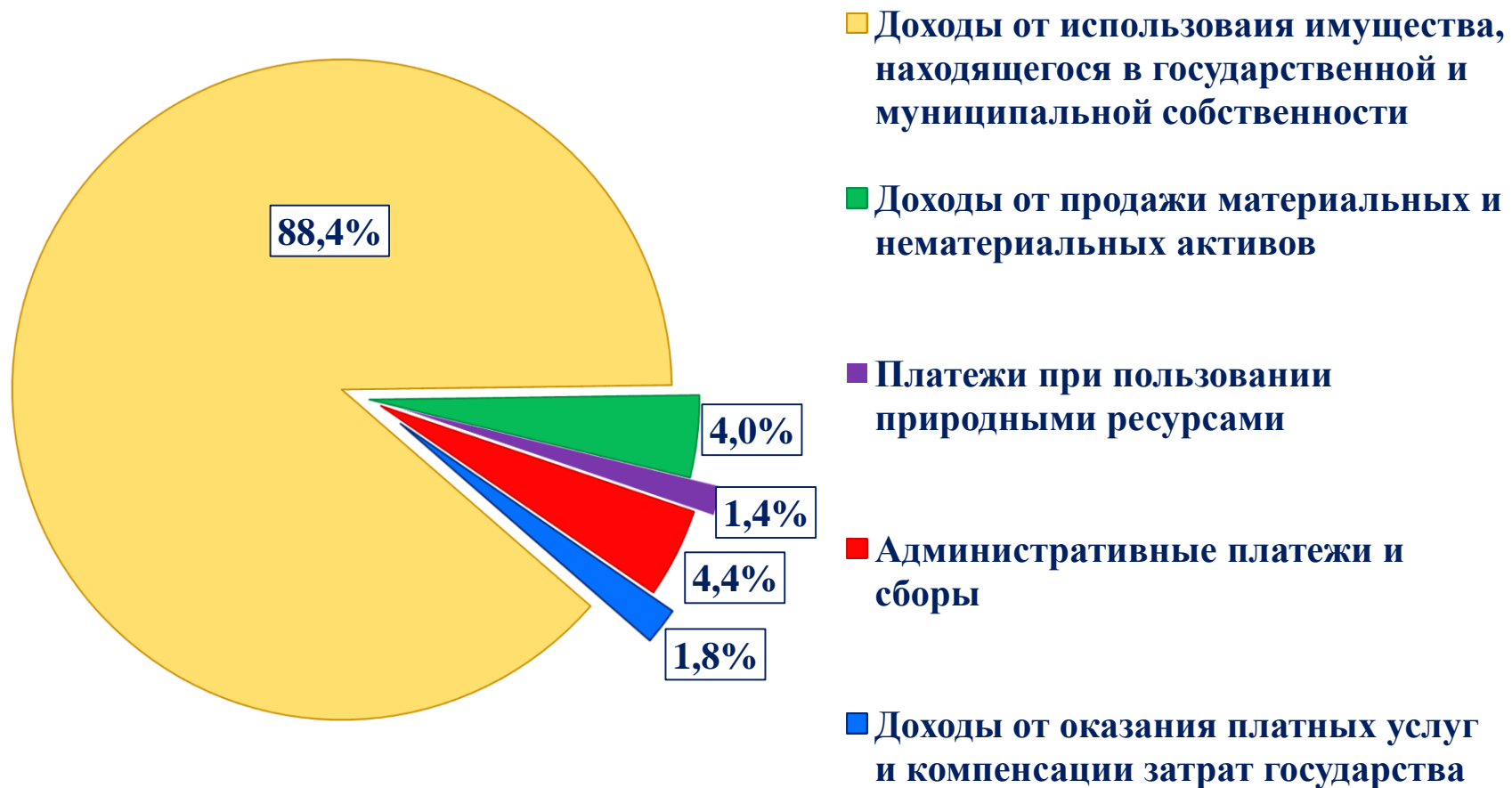


Неналоговые доходы бюджета города Бузулука (млн. рублей)

Наименование показателей	2017 год (исполнение)	2018 год (оценка)	2019 год (проект)	2020 год (проект)	2021 год (проект)
Неналоговые доходы, из них:	99,3	97,8	57,04	57,24	76,04
Доходы от использования имущества, находящегося в государственной и муниципальной собственности	64,7	57,2	50,4	50,4	50,1
Доходы от продажи материальных и нематериальных активов	11,3	19,5	2,3	2,3	21,4
Штрафы, санкции, возмещение ущерба	10,9	10,2	0,04	0,04	0,04
Платежи при пользовании природными ресурсами	3,1	1,2	0,8	0,8	0,8
Административные платежи и сборы	3,3	3,5	2,5	2,7	2,7
Доходы от оказания платных услуг и компенсации затрат государства	2,7	2,1	1,0	1,0	1,0
Прочие неналоговые доходы	3,3	4,1	0,0	0,0	0,0



Неналоговые доходы бюджета города Бузлука на 2019 год





Льготы по местным налогам за 2017 год, предоставленные по решениям городского Совета депутатов

ЗЕМЕЛЬНЫЙ НАЛОГ

(решение городского
Совета депутатов
от 31.10.2014 № 655)

Сумма поступившего налога с физических
лиц - **16 279 тыс. рублей**

Общая сумма льгот - **717 тыс. рублей**

Льготы получили:

- ✓ пенсионеры-мужчины, достигшие возраста 60 лет и женщины, достигшие возраста 55 лет;
- ✓ инвалиды, имеющие I, II, III группы инвалидности;
- ✓ ветераны и инвалиды ВОВ, ветераны и инвалиды боевых действий;
- ✓ молодые многодетные семьи, имеющие на воспитании 3-х и более детей в возрасте до 18 лет;
- ✓ физические лица, подвергшиеся воздействию радиации;
- ✓ родители и вдовы (вдовцы) сотрудников государственной службы, погибших при исполнении служебных обязанностей в мирное время;
- ✓ дети –инвалиды;
- ✓ ветераны подразделений «особого риска»

НАЛОГ НА ИМУЩЕСТВО ФИЗИЧЕСКИХ ЛИЦ

(решение городского
Совета депутатов
от 25.11.2016 № 158)

Общая сумма поступившего налога
13 576 тыс. рублей

Общая сумма льгот - **0,7 тыс. рублей**

Льготы получили:

- ✓ несовершеннолетние дети, не имеющие родителей или имеющие родителей - инвалидов, родителей-пенсионеров



Межбюджетные трансферты

Межбюджетные трансферты – денежные средства, перечисляемые из одного бюджета бюджетной системы Российской Федерации в другой

Дотации

Предоставляются без
определения конкретной
цели их использования

Субсидии

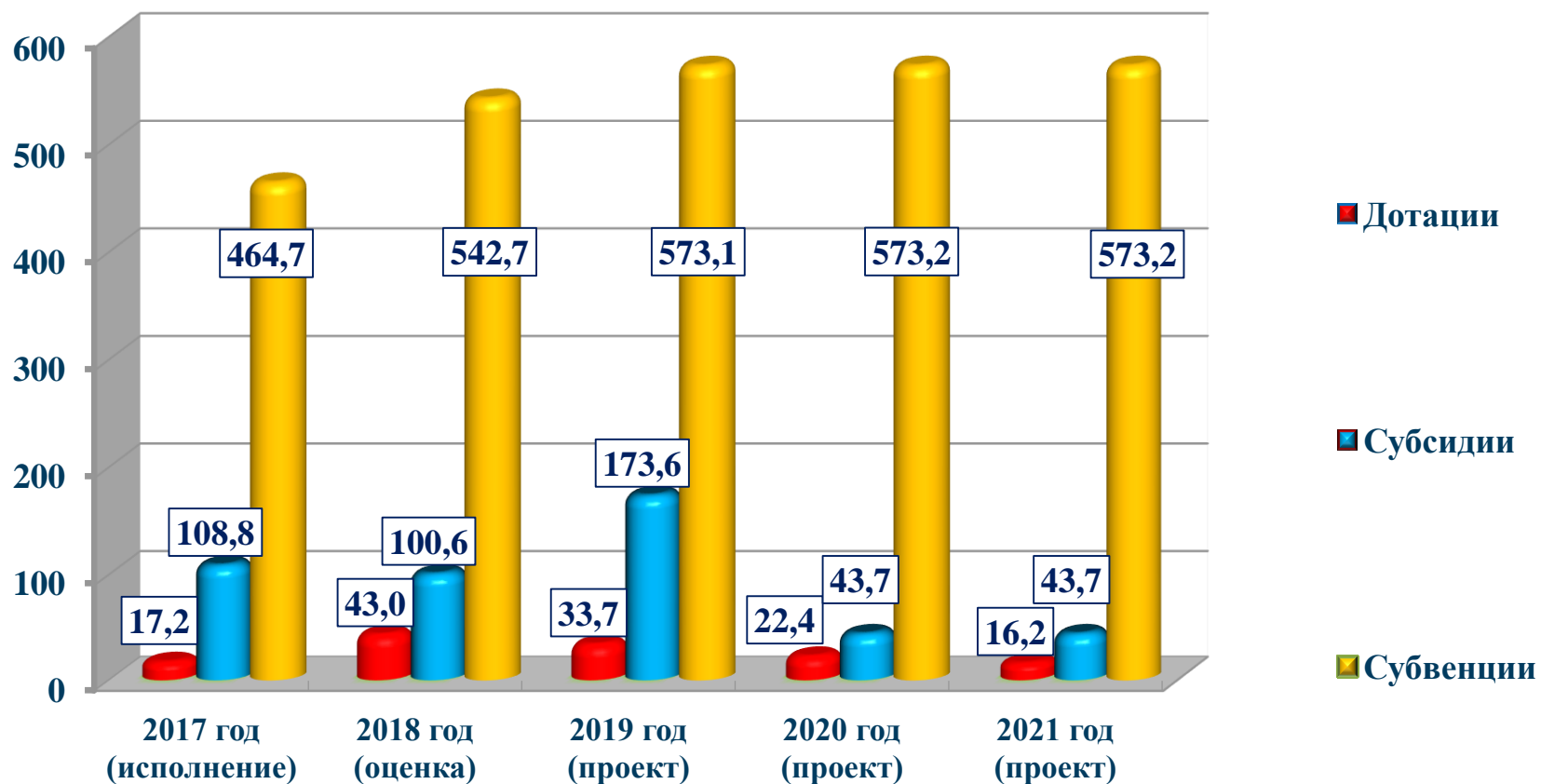
Предоставляются на
условиях долевого
софинансирования
расходов других
бюджетов

Субвенции

Предоставляются на
финансирование
«переданных» другим
публично-правовым
образованиям
полномочий



Безвозмездные поступления в бюджет города Бузулука (млн. рублей)



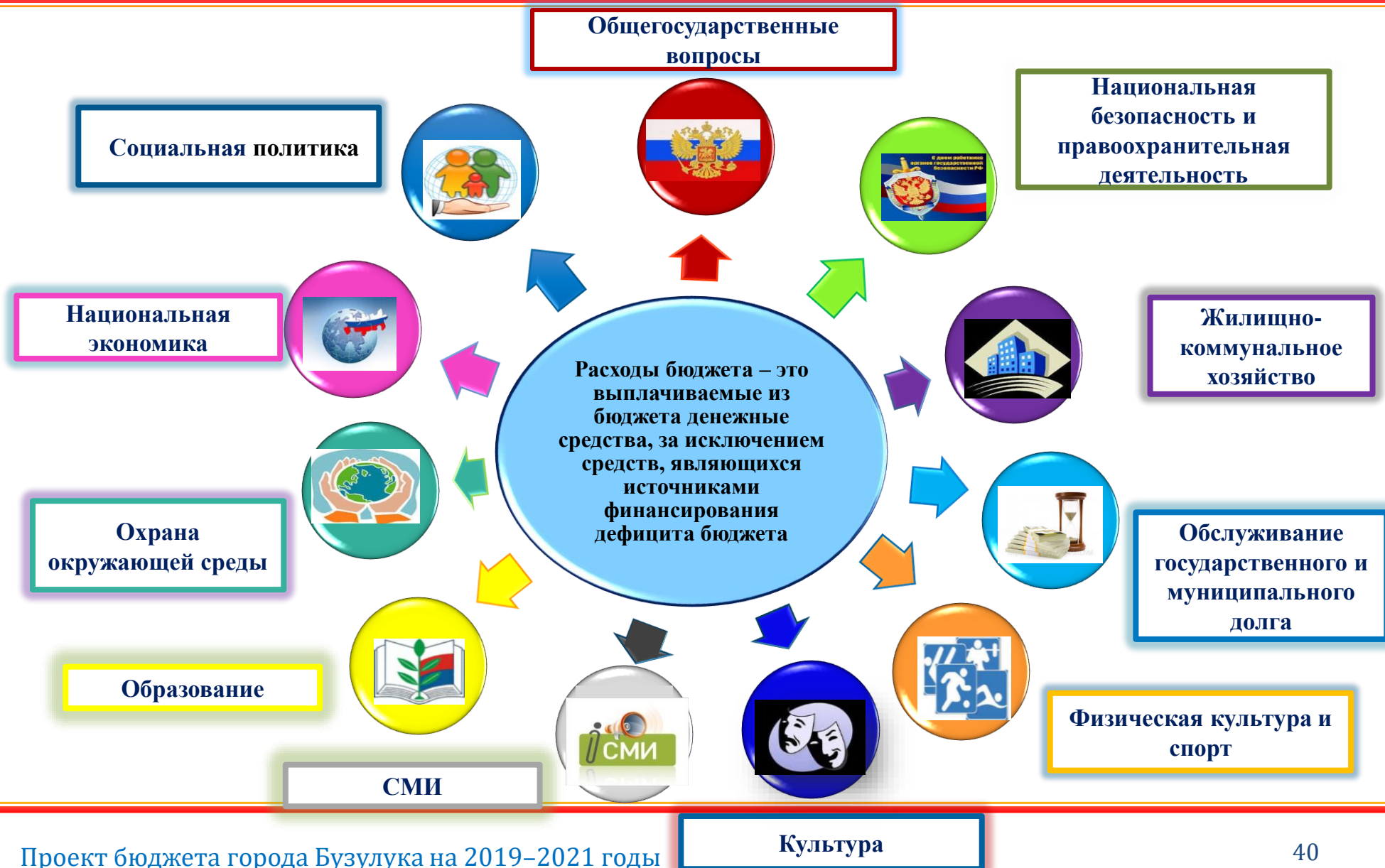


Межбюджетные трансферты, предоставляемые из бюджетов бюджетной системы РФ на 2019 -2021год (тыс. рублей)

Наименование показателей	2019 год (проект)	2020 год (проект)	2021 год (проект)
Межбюджетные трансферты, всего:	780 407,4	639 347,9	633 160,7
Дотации	33 758,8	22 445,0	16 235,0
Дотации бюджетам городских округов на поддержку мер по обеспечению сбалансированности бюджетов	8 715,8	-	-
Дотации бюджетам городских округов на выравнивание бюджетной обеспеченности	25 043,0	22 445,0	16 235,0
Субсидии	173 562,6	43 725,6	43 725,6
Субсидии бюджетам городских округов на софинансирование капитальных вложений в объекты муниципальной собственности	44 433,4	-	-
Субсидии бюджетам городских округов на осуществление дорожной деятельности в отношении автомобильных дорог общего пользования, а также капитального ремонта и ремонта дворовых территорий многоквартирных домов, проездов к дворовым территориям многоквартирных домов населенных пунктов	30 126,1	30 126,1	30 126,1
Субсидии бюджетам городских округов на создание дополнительных мест для детей в возрасте от 2 месяцев до 3 лет в образовательных организациях, осуществляющих образовательную деятельность по образовательным программам дошкольного образования	79 661,4	-	-
Субсидии бюджетам городских округов на реализацию мероприятий по обеспечению жильем молодых семей	3 861,8	-	-
Прочие субсидии бюджетам городских округов	15 419,9	13 599,5	13 599,5
Субвенции	573 086,0	573 177,3	573 200,1
Субвенции бюджетам городских округов на выполнение передаваемых полномочий субъектов РФ	554 755,1	554 595,0	554 595,0
Субвенции бюджетам городских округов на компенсацию части платы, взимаемой с родителей (законных представителей) за присмотр и уход за детьми, посещающими образовательные организации, реализующие образовательные программы дошкольного образования	8 051,2	8 051,2	8 051,2
Субвенции бюджетам городских округов на предоставление жилых помещений детям-сиротам и детям, оставшимся без попечения родителей, лицам из их числа по договорам найма специализированных жилых помещений	4 071,6	4 234,4	4 234,4
Субвенции бюджетам городских округов на осуществлению полномочий по составлению (изменению) списков кандидатов в присяжные заседатели федеральных судов общей юрисдикции в РФ	105,7	113,0	116,0
Субвенции бюджетам городских округов на выплату единовременного пособия при всех формах устройства детей, лишенных родительского попечения, в семью	321,6	333,8	347,2
Субвенции бюджетам городских округов на государственную регистрацию актов гражданского состояния	3 769,2	3 769,2	3 769,2
Единая субвенция бюджетам городских округов	2 011,6	2 080,7	2 087,1



Разделы классификации расходов бюджета





Расходы бюджета города Бузулука на 2019 год и плановый период 2020 и 2021 годов по ведомственной структуре (тыс. рублей)

№ п/п	Наименование главного распорядителя бюджетных средств	2017 год (исполн.)	2018 год (оценка)	2019 год (проект)	2020 год (проект)	2021 год (проект)
1	Городской Совет депутатов муниципального образования город Бузулук Оренбургской области	707,6	1444,4	1650,6	1650,6	1650,6
2	Контрольно-счетная палата города Бузулука	856,5	969,0	1581,1	1581,1	1581,1
3	Администрация города Бузулука	105639,7	113977,2	130888,4	134154,7	111225,1
4	Финансовое управление администрации города Бузулука	9496,3	8976,7	13419,5	13419,5	13419,5
5	Управление градообразования и капитального строительства города Бузулука	126254,0	110473,0	116347,2	65171,7	62369,6
6	Управление жилищно-коммунального хозяйства и транспорта города Бузулука	144935,8	158190,6	152018,4	144122,8	143973,1
7	Управление образования администрации города Бузулука	758295,6	826236,9	950517,3	866284,1	866298,1
8	Управление по культуре спорту и молодежной политике	132592,8	158606,0	151562,6	153517,6	153517,8
9	Управление имущественных отношений	50306,6	37620,2	30767,3	30840,8	30841,8
Условно утвержденные расходы		0,0	0,0	0,0	19800,0	39600,0
Всего расходов		1329084,9	1416494,0	1548752,4	1430542,9	1424476,7



Расходы бюджета города Бузулука на 2019 год и плановый период 2020 и 2021 годов по разделам и подразделам классификации расходов бюджета (тыс. рублей)



Код	Наименование разделов и подразделов	2019 год (проект)	2020 год (проект)	2021 год (проект)
0100	Общегосударственные вопросы	104188,7	104978,9	103987,3
0102	Функционирование высшего должностного лица субъекта Российской Федерации и муниципального образования	1865,0	1865,0	1865,0
0103	Функционирование законодательных (представительных) органов государственной власти и представительных органов муниципальных образований	1650,6	1650,6	1650,6
0104	Функционирование Правительства Российской Федерации, высших органов государственной власти субъектов Российской Федерации, местных администраций	30358,6	30358,6	30358,6
0105	Судебная система	105,7	113,0	116,0
0106	Обеспечение деятельности финансовых, налоговых и таможенных органов и органов финансового (финансово-бюджетного) надзора	15566,1	15566,1	15566,1
0111	Резервные фонды	3300,0	3300,0	3300,0
0113	Другие общегосударственные вопросы	51342,7	52125,6	51131,0
0300	Национальная безопасность и правоохранительная деятельность	11827,0	11846,9	11831,9
0304	Органы юстиции	3769,2	3769,2	3769,2
0309	Защита населения и территории от чрезвычайных ситуаций природного и техногенного характера, гражданская оборона	7806,4	7976,3	7961,3
0314	Другие вопросы в области национальной безопасности и правоохранительной деятельности	251,4	101,4	101,4
0400	Национальная экономика	146503,5	143355,4	143109,4



Расходы бюджета города Бuzuлука на 2019 год и плановый период 2020 и 2021 годов по разделам и подразделам классификации расходов бюджета (тыс. рублей)



ПЕНСИОННЫЙ ФОНД
РОССИЙСКОЙ ФЕДЕРАЦИИ

Код	Наименование разделов и подразделов	2019 год (проект)	2020 год (проект)	2021 год (проект)
0405	Сельское хозяйство и рыболовство	401,4	401,4	401,4
0408	Транспорт	100,0	100,0	100,0
0409	Дорожное хозяйство (дорожные фонды)	128356,1	128356,1	128110,1
0412	Другие вопросы в области национальной экономики	17646,0	14497,9	14497,9
0500	Жилищно-коммунальное хозяйство	123752,6	84806,1	82100,3
0501	Жилищное хозяйство	5940,1	5974,1	5974,1
0502	Коммунальное хозяйство	32896,4	3282,1	480,0
0503	Благоустройство	63521,2	54074,8	54171,1
0505	Другие вопросы в области жилищно-коммунального хозяйства	21394,9	21475,1	21475,1
0700	Образование	956610,3	853036,0	853036,6
0701	Дошкольное образование детей	431517,1	326025,6	326025,6
0702	Общее образование	441601,8	442529,8	442529,4
0703	Дополнительное образование детей	53538,0	53871,1	53871,1
0707	Молодежная политика	2649,0	2649,0	2649,0
0709	Другие расходы в области образования	27304,4	27960,5	27961,5
0800	Культура, кинематография	67606,0	67952,8	67952,8
0801	Культура	47163,3	47271,6	47271,6
0804	Другие вопросы в области культуры, кинематографии	20442,7	20681,2	20681,2
1000	Социальная политика	62764,4	57308,4	57321,8
1001	Пенсионное обеспечение	3326,0	3500,0	3500,0
1003	Социальное обеспечение населения	9332,2	3690,0	3690,0



Расходы бюджета города Бузулука на 2018 год и плановый период 2019 и 2020 годов по разделам и подразделам классификации расходов бюджета (тыс. рублей)



Код	Наименование разделов и подразделов	2019 год (проект)	2020 год (проект)	2021 год (проект)
1004	Охрана семьи и детства	50106,2	50118,4	50131,8
1100	Физическая культура и спорт	61999,9	63456,4	63456,6
1101	Физическая культура	56769,4	58225,9	58226,1
1102	Массовый спорт	3875,0	3875,0	3875,0
1105	Другие вопросы в области физической культуры и спорта	1355,5	1355,5	1355,5
1200	Средства массовой информации	2580,0	2580,0	1580,0
1201	Телевидение и радиовещание	30,0	30,0	30,0
1202	Периодическая печать и издательства	2550,0	2550,0	1550,0
1300	Обслуживание государственного и муниципального долга	10920,0	21422,0	500,0
1301	Обслуживание государственного внутреннего и муниципального долга	10920,0	21422,0	500,0
	Условно утвержденные расходы	0,0	19800,0	39600,0
	Всего расходов	1548752,4	1430542,9	1424476,7
	Дефицит (-), профицит (+)	0,0	0,0	0,0



Динамика расходов бюджета города Бузулука за 2017 - 2021 годы (тыс. рублей)

Код	Наименование разделов и подразделов	2017 год (исполн.)	2018 год (оценка)	2019 год (проект)	2020 год (проект)	2021 год (проект)
0100	Общегосударственные вопросы	90301,7	96328,0	104188,7	104978,9	103987,3
0102	Функционирование высшего должностного лица субъекта Российской Федерации и муниципального образования	1575,8	1724,4	1865,0	1865,0	1865,0
0103	Функционирование законодательных (представительных) органов государственной власти и представительных органов муниципальных образований	1376,4	1444,0	1650,6	1650,6	1650,6
0104	Функционирование Правительства Российской Федерации, высших органов государственной власти субъектов Российской Федерации, местных администраций	26809,7	28034,0	30358,6	30358,6	30358,6
0105	Судебная система	0,0	608,0	105,7	113,0	116,0
0106	Обеспечение деятельности финансовых, налоговых и таможенных органов и органов финансового (финансово-бюджетного) надзора	13258,0	12611,5	15566,1	15566,1	15566,1
0111	Резервные фонды	0,0	0,0	3300,0	3300,0	3300,0
0113	Другие общегосударственные вопросы	47281,8	51906,1	51342,7	52125,6	51131,0
0300	Национальная безопасность и правоохранительная деятельность	10295,3	11579,0	11827,0	11846,9	11831,9
0304	Органы юстиции	3595,8	3501,6	3769,2	3769,2	3769,2
0309	Защита населения и территории от чрезвычайных ситуаций природного и техногенного характера, гражданская оборона	6699,5	8062,4	7806,4	7976,3	7961,3
0314	Другие вопросы в области национальной безопасности и правоохранительной деятельности	0,0	15,0	251,4	101,4	101,4
0400	Национальная экономика	88479,6	97921,1	146503,5	143355,4	143109,4
0405	Сельское хозяйство и рыболовство	566,1	401,4	401,4	401,4	401,4
0408	Транспорт	73,8	100,0	100,0	100,0	100,0



Динамика расходов бюджета города Бузулука за 2017 -2021 годы (тыс. рублей)

Код	Наименование разделов и подразделов	2017 год (исполн.)	2018 год (оценка)	2019 год (проект)	2020 год (проект)	2021 год (проект)
0409	Дорожное хозяйство (дорожные фонды)	74559,5	83710,0	128356,1	128356,1	128110,1
0412	Другие вопросы в области национальной экономики	13280,2	13709,7	17646	14497,9	14497,9
0500	Жилищно-коммунальное хозяйство	198008,1	192530,7	123752,6	84806,1	82100,3
0501	Жилищное хозяйство	42181,0	28553,5	5940,1	5974,1	5974,1
0502	Коммунальное хозяйство	5441,4	1380,0	32896,4	3282,1	480,0
0503	Благоустройство	124129,8	135153,0	63521,2	54074,8	54171,1
0505	Другие вопросы в области жилищно-коммунального хозяйства	26255,8	27444,2	21394,9	21475,1	21475,1
0700	Образование	754655,9	829036,8	956610,3	853036,0	853036,6
0701	Дошкольное образование детей	280668,3	331056,1	431517,1	326025,6	326025,6
0702	Общее образование	399175,6	411897,6	441601,8	442529,8	442529,4
0703	Дополнительное образование детей	45234,6	55119,3	53538,0	53871,1	53871,1
0707	Молодежная политика	3926,7	3647,8	2649,0	2649,0	2649,0
0709	Другие вопросы в области образования	25650,7	27316,0	27304,4	27960,5	27961,5
0800	Культура, кинематография	82345,2	73333,7	67606,0	67952,8	67952,8
0801	Культура	41162,40	54140,4	47163,3	47271,6	47271,6
0804	Другие вопросы в области культуры, кинематографии	41182,78	19193,3	20442,7	20681,2	20681,2
0900	Здравоохранение	304,2	0,0	0,0	0,0	0,0
0909	Другие вопросы в области здравоохранения	304,2	0,0	0,0	0,0	0,0
1000	Социальная политика	44017,5	48680,4	62764,4	57308,4	57321,8
1001	Пенсионное обеспечение	2506,8	2938,2	3326,0	3500,0	3500,0
1003	Социальное обеспечение населения	7377,0	8713,7	9332,2	3690,0	3690,0



Динамика расходов бюджета города Бузулука за 2017 - 2021 годы (тыс. рублей)

Код	Наименование разделов и подразделов	2017 год (исполн.)	2018 год (оценка)	2019 год (проект)	2020 год (проект)	2021 год (проект)
1004	Охрана семьи и детства	34133,7	37028,5	50106,2	50118,4	50131,8
1100	Физическая культура и спорт	56151,4	64184,3	61999,9	63456,4	63456,6
1101	Физическая культура	50323,8	59021,3	56769,4	58225,9	58226,1
1102	Массовый спорт	4445,1	3856,0	3875,0	3875,0	3875,0
1105	Другие вопросы в области физической культуры и спорта	1382,4	1307,0	1355,5	1355,5	1355,5
1200	Средства массовой информации	430,0	1400,0	2580,0	2580,0	1580,0
1201	Телевидение и радиовещание	20,00	30,0	30,0	30,0	30,0
1202	Периодическая печать и издательства	410,00	1370,0	2550,0	2550,0	1550,0
1300	Обслуживание государственного и муниципального долга	4096,2	1500,0	10920,0	21422,0	500,0
1301	Обслуживание государственного внутреннего и муниципального долга	4096,2	1500,0	10920,0	21422,0	500,0
	Условно утвержденные расходы	0,0	0,0	0,0	19800,0	39600,0
	Всего расходов	1329084,9	1416494,0	1548752,4	1430542,9	1424476,7
	Дефицит (-), профицит (+)	-13158,6	19,6	0,0	0,0	0,0

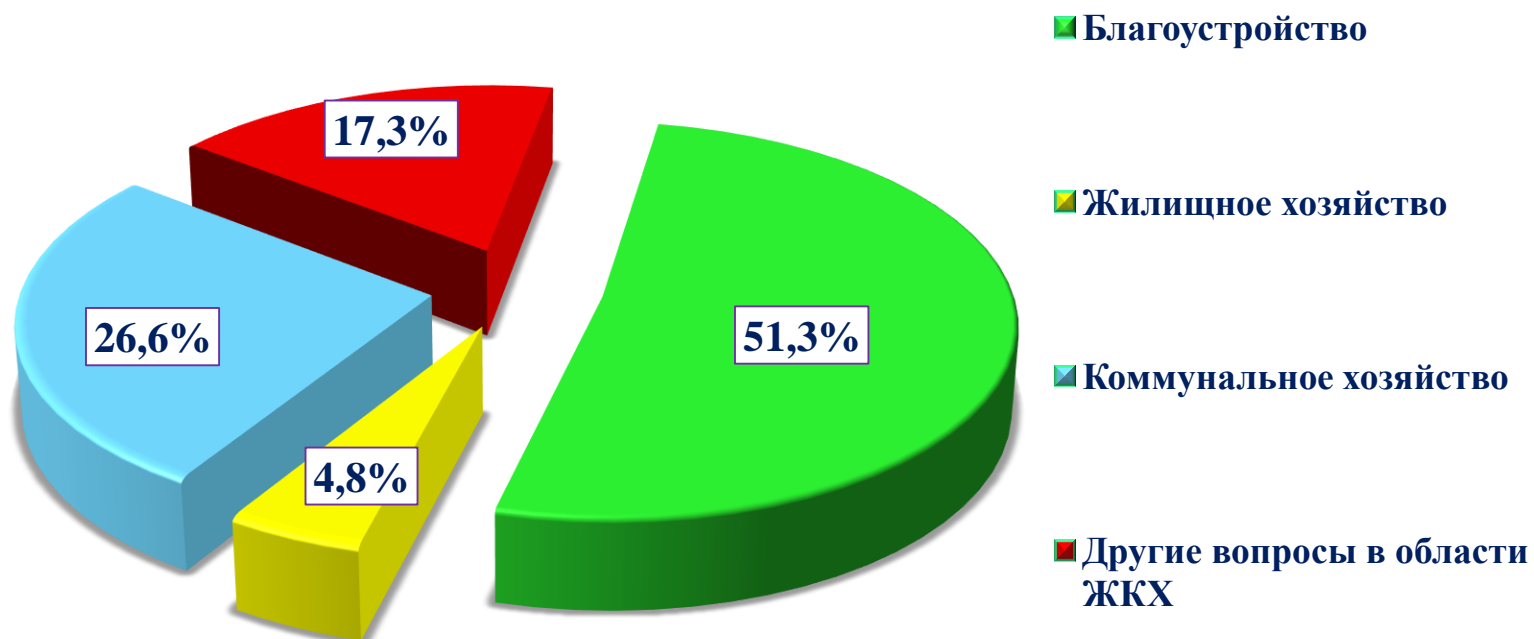


Структура расходов бюджета города Бuzuлука на 2019 год





Расходы бюджета города Бужулука на жилищно-коммунальное хозяйство на 2019 год





Расходы бюджета города Бuzулука на образование (млн. рублей)



Наименование показателей	2017 год (исполнение)	2018 год (оценка)	2019 год (проект)	2020 год (проект)	2021 год (проект)
Дошкольное образование	280,7	331,0	431,5	326,0	326,0
Общее образование	399,2	411,9	441,6	442,5	442,5
Дополнительное образование детей	45,2	55,1	53,6	53,9	53,9
Молодежная политика и оздоровление детей	3,9	3,7	2,6	2,6	2,6
Другие расходы в области образования	25,7	27,3	27,3	28,0	28,0
Итого	754,7	829,0	956,6	853,0	853,0





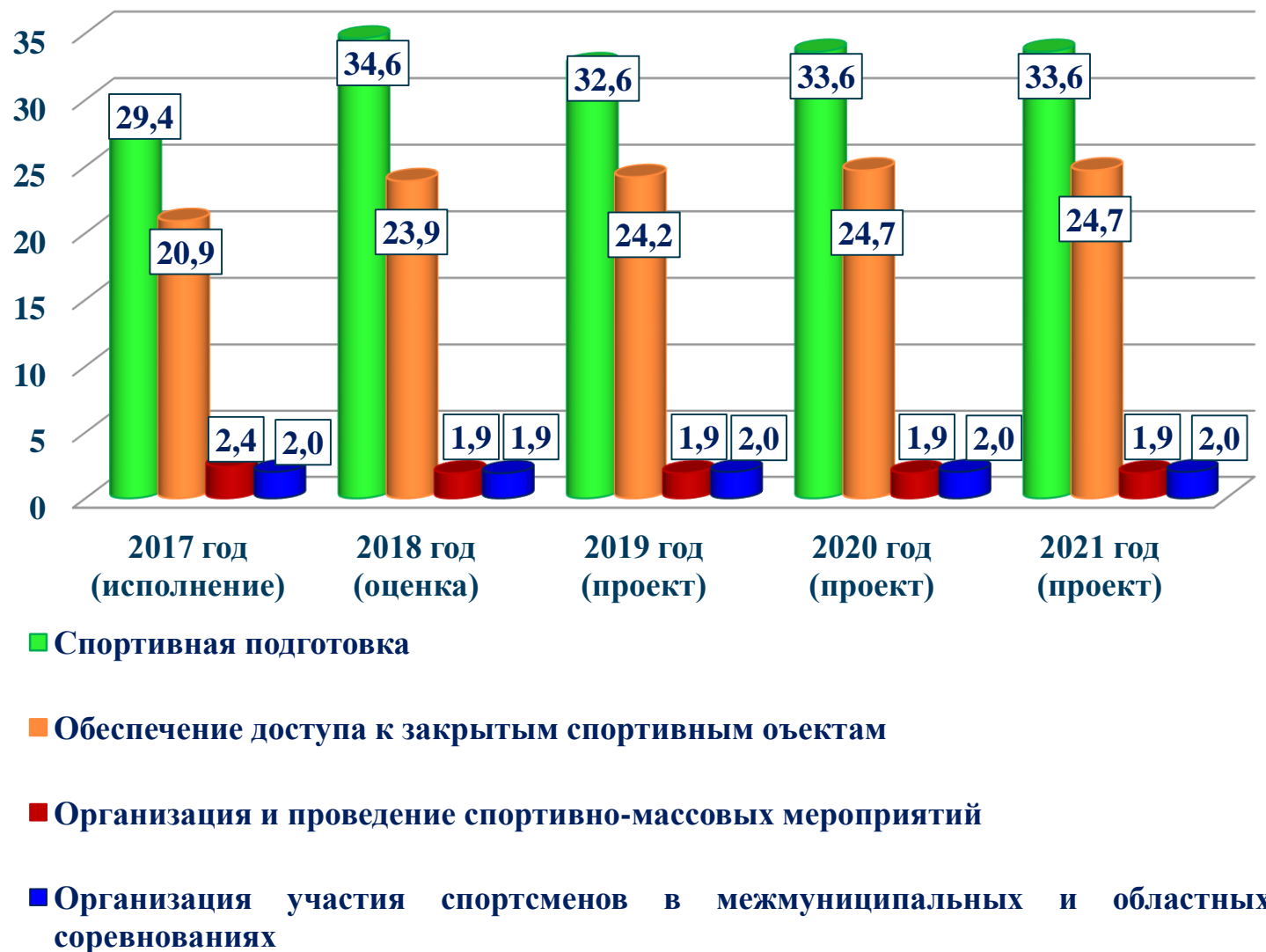
Расходы бюджета города Бuzулука на культуру (млн. рублей)



Наименование показателей	2017 год (исполнение)	2018 год (оценка)	2019 год (проект)	2020 год (проект)	2021 год (проект)
Культурно-досуговое обслуживание	21,6	25,1	22,2	22,2	22,2
Библиотечное обслуживание	13,7	16,2	17,3	17,3	17,3
Экскурсионное, информационное и справочное обслуживание населения, обеспечение доступа к музейным коллекциям (фондам)	4,7	11,6	6,8	6,9	6,9
Проведение городских мероприятий	1,1	0,9	0,9	0,9	0,9
Другие расходы в области культуры	41,2	19,5	20,4	20,7	20,7
Итого:	82,3	73,3	67,6	68,0	68,0



Расходы бюджета города Бuzулука на физическую культуру и спорт (млн. рублей)





Основные объекты инвестиций на 2019 год



Направления инвестиций	Сумма
Обеспечение жильем социального найма отдельных категорий граждан, установленных законодательством Оренбургской области	3,9 млн. рублей
Обеспечение жилыми помещениями детей-сирот	14,8 млн. рублей
Техническое перевооружение ОПО котельной ул. Фрунзе 12Г	26,3 млн. рублей
Реализация мероприятий регионального проекта «Жилье». Строительство объектов водоснабжения, электроснабжения, газоснабжения территории участка, расположенного в кадастровых кварталах района Гидрокомплекса (ПИР)	4,8 млн. рублей
ПИР по объектам коммунального хозяйства (газоснабжение, водоснабжение)	0,5 млн. рублей
Реализация мероприятий регионального проекта «Содействие занятости женщин – создание условий дошкольного образования для детей в возрасте до трех лет». (Детский сад/ясли)	19,5 млн. рублей
Создание дополнительных мест для детей в возрасте от 2-х месяцев до 3-х лет в образовательных организациях, осуществляющих образовательную деятельность по образовательным программам дошкольного образования	79,7 млн. рублей
Итого:	149,5 млн. рублей



Средства дорожного фонда города Бузулука на 2019 год

Акцизы

12,7 млн. рублей

Земельный налог (30%)

8,1 млн. рублей

Доходы в виде арендной
платы за земельные
участки, гос.

собственность на
которые не
разграничена,

42,7 млн. рублей

Государственная
пошлина **34,8** млн. рублей

Субсидии на
капитальный ремонт
автодорог общего
пользования

30,1 млн. рублей

Текущее содержание
автомобильных дорог

73,0 млн. рублей



Общий объем дорожного фонда
(за счет всех источников)

2017 год (исполнение)

74,5 млн. рублей

2018 год (оценка)

83,7 млн. рублей

2019 год (проект)

128,4 млн. рублей

2020 год (проект)

128,4 млн. рублей

2021 год (проект)

128,3 млн. рублей

Ремонт автодорог и
обустройство тротуаров

40,0 млн. рублей

Ремонт автодорог с
добавлением новых
материалов **7,5** млн. рублей

Паспортизация дорог
местного назначения и
ПИР **1,4** млн. рублей

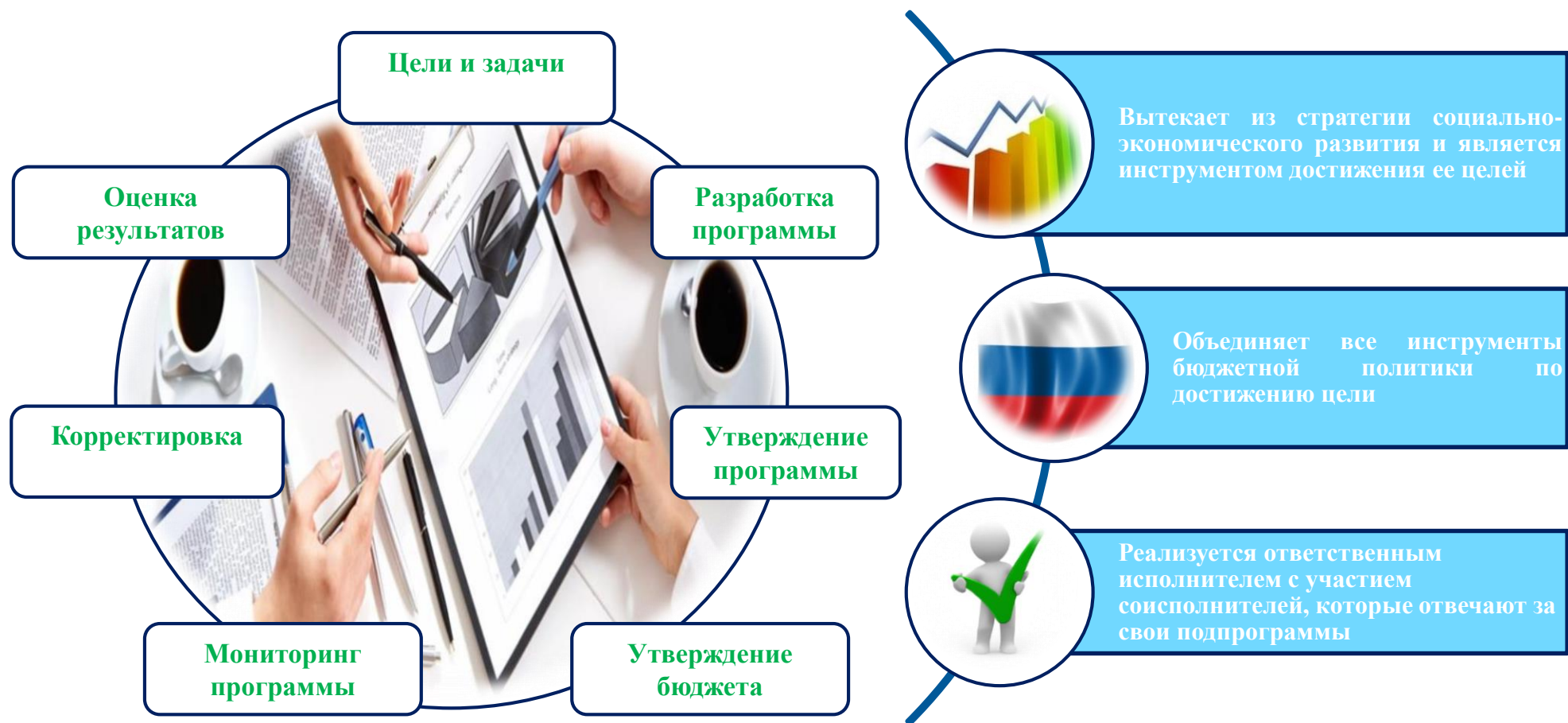
Мероприятия, направленные
на предупреждение
причин возникновения ДТП
5,6 млн. рублей

Реализация мероприятий в
рамках проекта
«Народный бюджет»
0,9 млн. рублей



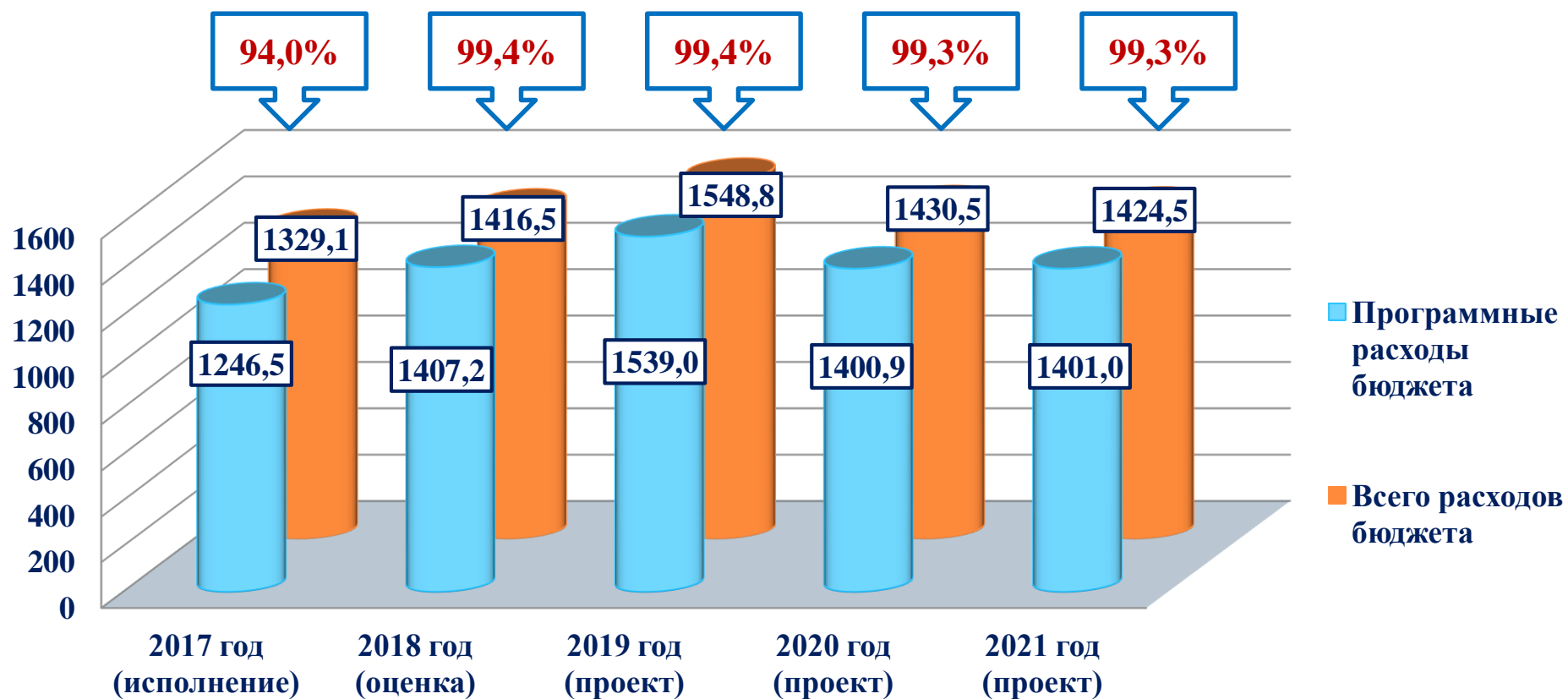
Муниципальная программа – это документ, определяющий:

- цели и задачи муниципальной политики в определенной сфере;
- способы их достижения ;
- объемы необходимых финансовых ресурсов





Программный бюджет города Бузлука на 2019-2021 годы





Расходы бюджета города Бuzулука в рамках муниципальных программ (тыс. рублей)

Наименование программ	2017 год (исполн.)	2018 год (оценка)	2019 год (проект)	2020 год (проект)	2021 год (проект)
«Доступная среда в городе Бuzулуке»	62,4	1237,7	62,4	62,4	62,4
«Информирование населения о деятельности органов местного самоуправления города Бuzулука»	430,0	2900,0	2580,0	2580,0	1580,0
«Комплексное благоустройство территорий и создание комфортных условий для проживания населения города Бuzулука»	147475,5	115252,0	106566,4	98905,8	98721,1
«Энергосбережение и повышение энергетической эффективности города Бuzулука»	0,0	19242,0	21242,0	21242,0	21242,0
«Повышение безопасности дорожного движения в городе Бuzулуке»	4565,8	7417,2	5901,0	5866,0	5901,0
«Комплексные меры противодействия злоупотреблению наркотиками и их незаконному обороту в городе Бuzулуке»	141,1	141,1	141,1	141,1	141,1
«Осуществление деятельности в области культуры, спорта и молодежной политики города Бuzулука»	132413,7	159257,7	151498,9	153453,9	153454,1
«Обеспечение первичных мер пожарной безопасности на территории города Бuzулука»	199,0	7450,3	7235,5	7405,4	7390,4
«Обеспечение жильём молодых семей в городе Бuzулуке»	7352,3	8430,3	9092,2	3450,0	3450,0
«Образование города Бuzулука»	757727,7	847629,0	950040,0	865806,8	865820,8
«Повышение эффективности управления муниципальной собственностью в городе Бuzулуке»	25867,6	37925,2	30767,3	30840,8	30841,8
«Создание системы кадастра недвижимости и управления земельным комплексом на территории города Бuzулука»	833,6	1000,0	1000,0	1000,0	1000,0



Расходы бюджета города Бuzuлука в рамках муниципальных программ (тыс. рублей)

Наименование программ	2017 год (исполн.)	2018 год (оценка)	2019 год (проект)	2020 год (проект)	2021 год (проект)
«Управление муниципальными финансами города Бuzuлука»	14729,6	10696,0	20910,5	31412,5	10490,5
«Развитие муниципальной службы в городе Бuzuлуке»	480,0	0,0	0,0	0,0	0,0
«Реализация муниципальной политики города Бuzuлука»	-	78647,3	81623,9	82519,2	81522,2
«Экономическое развитие города Бuzuлука»	10872,8	11884,7	15431,0	12892,9	12892,9
«Обеспечение правопорядка на территории города Бuzuлука»	835,4	856,9	873,8	903,2	907,6
«Переселение граждан города Бuzuлука из аварийного жилищного фонда»	23898,4	0,0	0,0	0,0	0,0
«Укрепление межнациональных отношений, профилактика терроризма и экстремизма в городе Бuzuлуке»	120,0	30,0	180,0	30,0	30,0
«Создание комфортной и безопасной экологической среды в городе Бuzuлуке»	29372,6	16474,9	18472,5	18272,5	18272,5
«Градостроительное планирование территории города Бuzuлука»	954,5	800,0	1110,0	500,0	500,0
«Формирование современной городской среды в городе Бuzuлуке»	27518,3	34070,2	1709,0	1579,2	1579,2
«Развитие жилищно-коммунального и дорожного хозяйства, градостроительства, строительства и архитектуры в городе Бuzuлуке»	88151,4	76054,0	112528,2	62092,5	59290,4
Итого по муниципальным программам:	1246508,7	1407138,9	1538965,7	1400956,2	1375090,0



Муниципальная программа «Создание комфортной и безопасной экологической среды в городе Бузулуке»

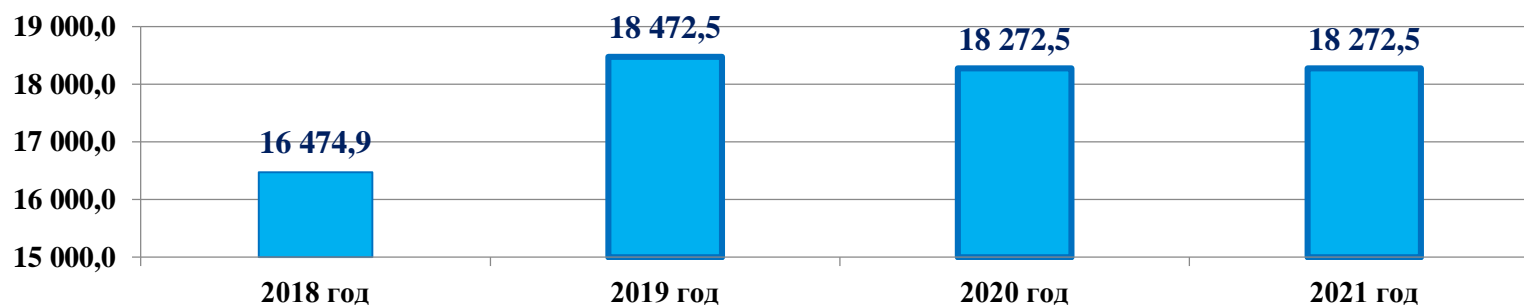
Цель Программы:

удовлетворение интересов и потребностей населения города в сфере жилищно-коммунального обслуживания, создание комфортной и безопасной среды на территории города Бузулука.



Наименование целевого индикатора (единица измерения)	2018 год (оценка)	2019 год (проект)	2020 год (проект)	2021 год (проект)
Количество проведенных мероприятий по экологическому воспитанию	6	6	6	6
Количество отловленных бродячих животных (шт.)	200	200	200	200
Количество проведенных дератизационных мероприятий (шт.)	3	3	3	3
Объем коммунальных отходов собранных и вывезенных с улиц города, от урн, автобусных павильонов на землях общего пользования, мест массового пребывания людей (м³)	60 000	60 000	60 000	60 000
Расходы по программе всего (тыс. рублей): средства областного и местного бюджетов	16 474,9	18 472,5	18 272,5	18 272,5

Расходы бюджета на реализацию программы, тыс. руб





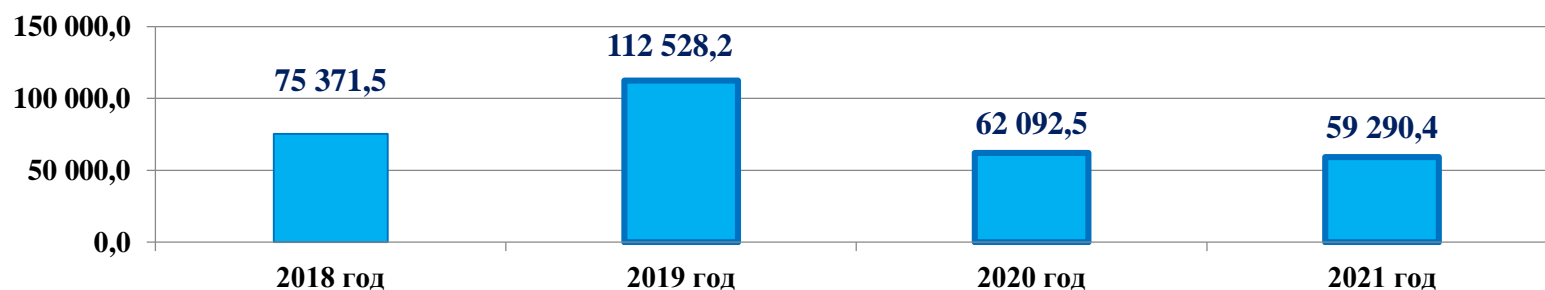
Муниципальная программа «Развитие жилищно-коммунального и дорожного хозяйства, градостроительства, строительства и архитектуры в городе Бузлуке»

Цель Программы:

сохранение, восстановление и улучшение благоприятной среды пребывания и проживания населения на территории города Бузлука.

Наименование целевого индикатора (единица измерения)	2018 год (оценка)	2019 год (проект)	2020 год (проект)	2021 год (проект)
Улучшение качества сети автомобильных дорог (ежегодно, нарастающим итогом) (км.)	77,6	77,6	80,3	81,8
Количество присвоенных почтовых адресов	402	403	404	405
Количество выданных разрешений на строительство (шт)	193	194	195	196
Площадь отремонтированных автомобильных дорог с добавлением новых материалов в г. Бузлуке (ежегодно) (м²)	15 000,0	14 000,0	13 000,0	0,0
Доля выполненных работ по реконструкции парка имени А.С. Пушкина (%)	0,0	60,0	80,0	100,0
Расходы по программе всего (тыс. рублей): средства областного и местного бюджетов	75 371,5	112 528,2	62 092,5	59 290,4

Расходы бюджета на реализацию программы, тыс. руб





Муниципальная программа «Образование города Бuzuлука»

Цель Программы:

внедрение современной модели образования, обеспечивающей формирование в городе Бuzuлуке человеческого капитала, соответствующего требованиям инновационного развития экономики, современным потребностям общества и каждого гражданина.



Наименование целевого индикатора (единица измерения)	2018 год (оценка)	2019 год (проект)	2020 год (проект)	2021 год (проект)
Количество организаций системы образования (ед.)	38	39	39	39
Количество детей дошкольного возраста обеспеченных местами в МДОУ (чел.)	5 804	6 084	6 084	6 084
Количество обучающихся в муниципальных общеобразовательных организациях (чел.)	10 218	10 572	10 572	10 572
Количество детей в возрасте от 6 до 18 лет, охваченных дополнительным образованием (чел.)	6 090	6 090	6 090	6 090
Число детей, охваченных организованным отдыхом в загородных стационарных оздоровительных лагерях, лагерях дневного пребывания (чел.)	6 469	5 461	5 461	5 461
Удельный вес муниципальных образовательных организаций, имеющих лицензию на осуществление образовательной деятельности (%)	100	100	100	100
Охват горячим питанием обучающихся общеобразовательных организаций (%)	98	98	98	98
Расходы по программе всего (тыс. рублей): средства федерального, областного и местного бюджетов	863 992,5	950 040,0	865 806,8	865 820,8





Муниципальная программа «Экономическое развитие города Бузлука»

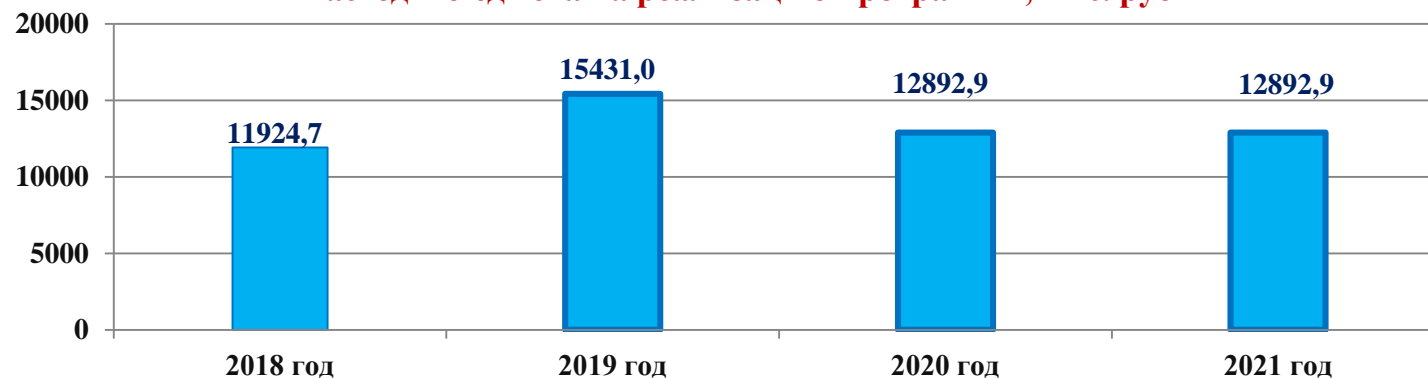
Цель Программы:

создание условий для обеспечения устойчивого роста экономики и повышения эффективности муниципального управления



Наименование целевого индикатора (единица измерения)	2018 год (оценка)	2019 год (проект)	2020 год (проект)	2021 год (проект)
Количество инвестиционных проектов реализуемых и планируемых к реализации предприятиями и организациями города (шт.)	3	3	3	3
Доля занятых в малом и среднем бизнесе в общей среднесписочной численности занятых в муниципальном образовании (%)	23,4	23,5	23,6	23,7
Уровень удовлетворенности граждан качеством предоставления муниципальных услуг на базе МФЦ (%)	98,0	98,0	98,0	98,0
Количество выставок товаров местных товаропроизводителей, ярмарок «выходного дня» (единиц)	2	2	2	2
Расходы по программе всего (тыс. рублей): средства областного и местного бюджетов	11 924,7	15 431,0	12 892,9	12 892,9

Расходы бюджета на реализацию программы, тыс. руб





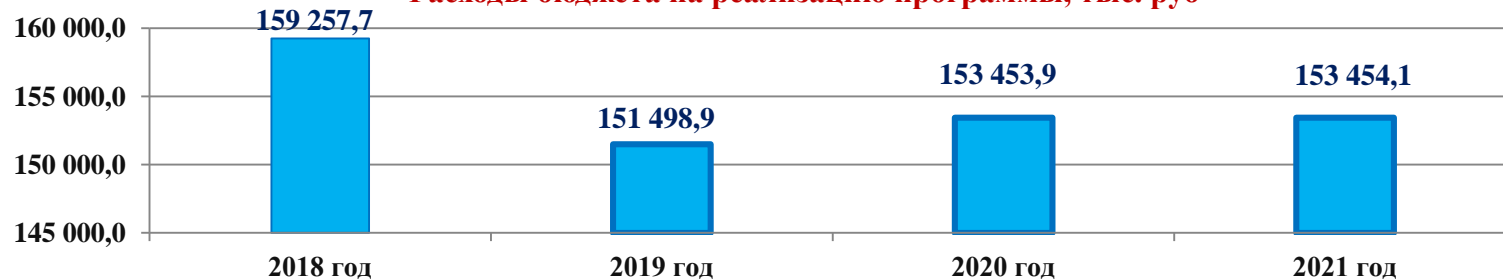
Муниципальная программа «Осуществление деятельности в области культуры, спорта и молодежной политики города Бузлука»

Цель Программы:

удовлетворение интересов и потребностей населения в сфере культуры, спорта и молодежной политики.

Наименование целевого индикатора (единица измерения)	2018 год (оценка)	2019 год (проект)	2020 год (проект)	2021 год (проект)
Количество культурно-досуговых мероприятий (ед.)	468	468	468	468
Удельный вес населения, охваченного культурно-досуговыми городскими мероприятиями (%)	87	87	87	87
Количество учащихся в организациях дополнительного образования в сферах культуры и искусства (чел.)	542	542	542	542
Количество культурно-массовых городских мероприятий (шт)	12	12	12	12
Количество городских спортивно массовых мероприятий (ед)	92	92	92	92
Удельный вес населения систематически занимающегося физической культурой и спортом (%)	32,3	32,5	32,5	32,5
Количество участников выездных спортивно-массовых мероприятий (чел.)	708	708	708	708
Удельный вес численности молодых людей, участвующих в деятельности общественных объединений в общей численности молодых людей от 14 до 30 лет (%)	12	12	12	12
Расходы по программе за счет средств местного бюджета (тыс. рублей)	159 257,7	151 498,9	153 453,9	153 454,1

Расходы бюджета на реализацию программы, тыс. руб





Муниципальная программа «Градостроительное планирование территории города Бузулука»

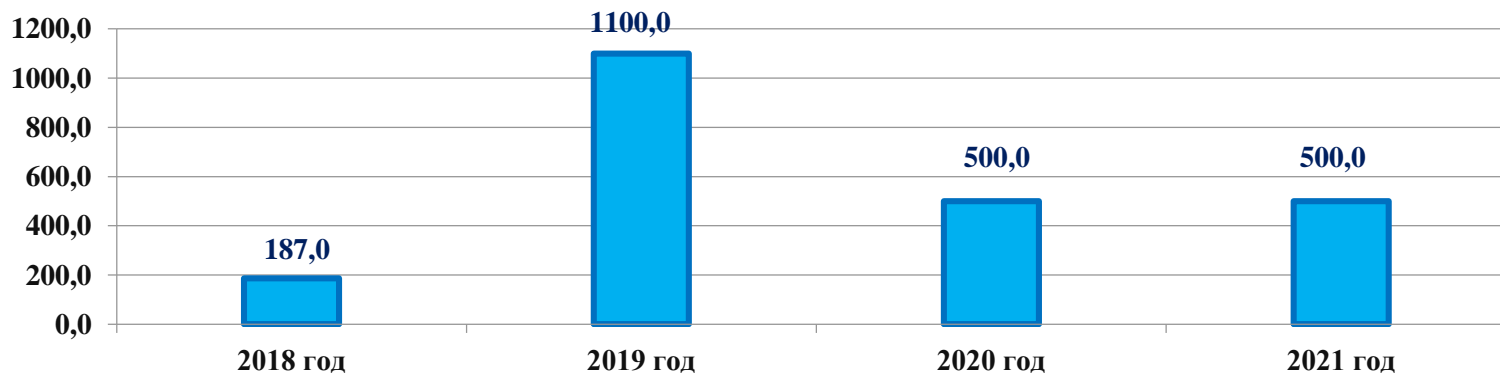
Цель Программы:

создание системы градостроительного планирования и развитие территории города для обеспечения устойчивого развития территорий, развития инженерной, транспортной и социальной инфраструктур, сохранения окружающей среды и объектов культурного наследия города Бузулука.



Наименование целевого индикатора (единица измерения)	2018 год (оценка)	2019 год (проект)	2020 год (проект)	2021 год (проект)
Наличие подготовленного проекта планировки территории и проекта межевания территории в текущем году (да=1,нет=0)	1	1	1	1
Расходы за счет средств местного бюджета (тыс. рублей)	187,0	1 110,0	500,0	500,0

Расходы бюджета на реализацию программы, тыс. руб





Муниципальная программа

«Комплексные меры противодействия злоупотреблению наркотиками и их незаконному обороту в городе Бузлуке»

Цель Программы:

повышение эффективности профилактики распространения наркомании и связанных с ней правонарушений среди различных категорий населения, прежде всего подростков и молодежи, путем осуществления взаимодействия территориальных органов, федеральных органов исполнительной власти и органов местного самоуправления по противодействию незаконному обороту наркотических средств и психотропных веществ.

Наименование целевого индикатора (единица измерения)	2018 год (оценка)	2019 год (проект)	2020 год (проект)	2021 год (проект)
Доля подростков и молодежи в возрасте от 10 до 24 лет, вовлеченных в мероприятия по профилактике незаконного потребления наркотиков, пропаганде здорового образа жизни по отношению к общей численности указанной категории (%)	26,5	26,5	26,5	26,5
Заболеваемость наркоманией (число заболевших на 10 тыс. населения) (%)	0,25	0,25	0,25	0,25
Количество печатной продукции, материалов и наглядной агитации по вопросам профилактики наркомании, пропаганды здорового образа жизни (экз.)	1000	1000	1000	1000
Расходы за счет средств местного бюджета (тыс. рублей)	141,1	141,1	141,1	141,1

Расходы бюджета на реализацию программы, тыс. руб





Муниципальная программа «Создание системы кадастра недвижимости и управления земельно-имущественным комплексом на территории города Бузулука»

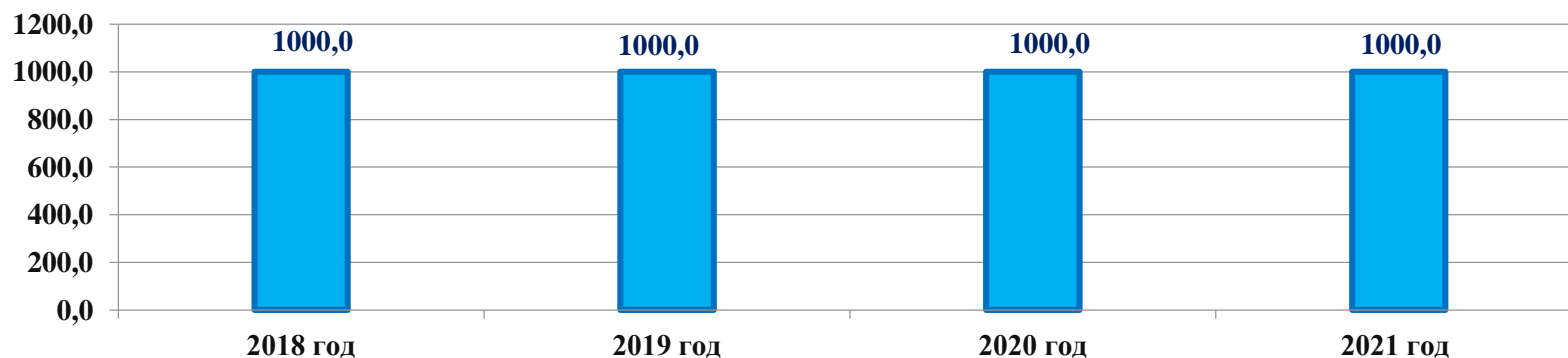
Цель Программы:

создание системы управления земельным комплексом на территории города Бузулука, обеспечение наполнения информацией системы Единого государственного реестра недвижимости



Наименование целевого индикатора (единица измерения)	2018 год (оценка)	2019 год (проект)	2020 год (проект)	2021 год (проект)
Соотношение площади земельных участков, в отношении которых проведены кадастровые работы к площади земельных участков, внесенных в государственный кадастр недвижимости (%)	100	100	100	100
Соотношение приобретенной техники к задействованной из них в работе (%)	100	100	100	100
Расходы за счет средств местного бюджета (тыс. рублей)	1 060,0	1 000,0	1000,0	1 000,0

Расходы бюджета на реализацию программы, тыс. руб





Муниципальная программа «Управление муниципальными финансами города Бузулука»

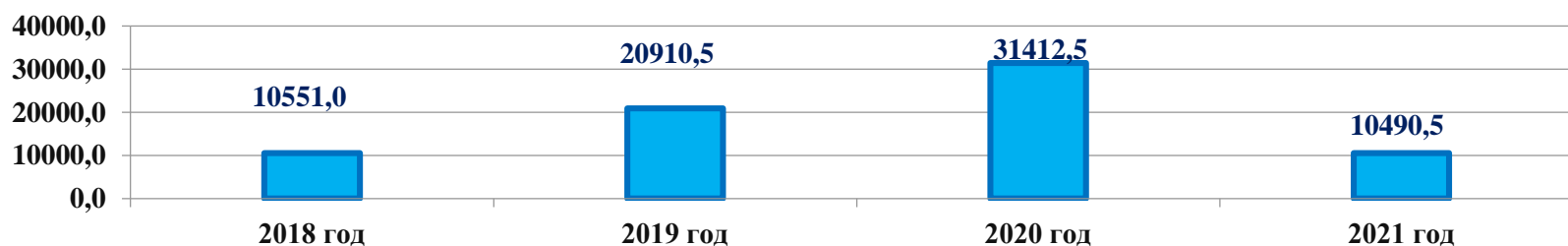
Цель Программы:

обеспечение долгосрочной сбалансированности и устойчивости местного бюджета, повышение качества управления муниципальными финансами города Бузулука.



Наименование целевого индикатора (единица измерения)	2018 год (оценка)	2019 год (проект)	2020 год (проект)	2021 год (проект)
Удельный вес расходов местного бюджета, формируемых программным методом, в общем объеме расходов местного бюджета в соответствующем финансовом году (%)	98,9	98,9	98,9	98,9
Соблюдение сроков погашения долговых обязательств (да-1, нет-0)	1	1	1	1
Отношение объема кредиторской задолженности муниципального образования к общему объему расходов местного бюджета (%)	0	0	0	0
Исполнение местного бюджета по расходам (%)	96,0	96,0	96,0	96,0
Размещение информации о муниципальных финансах на официальном сайте администрации города Бузулука (да=1, нет=0)	1	1	1	1
Оценка качества управления муниципальными финансами (баллы)	85	85	90	90
Расходы за счет средств местного бюджета (тыс. рублей)	10 551,0	20 910,5	31 412,5	10 490,5

Расходы бюджета на реализацию программы, тыс. руб





Муниципальная программа «Повышение эффективности управления муниципальной собственностью в городе Бузлуке»

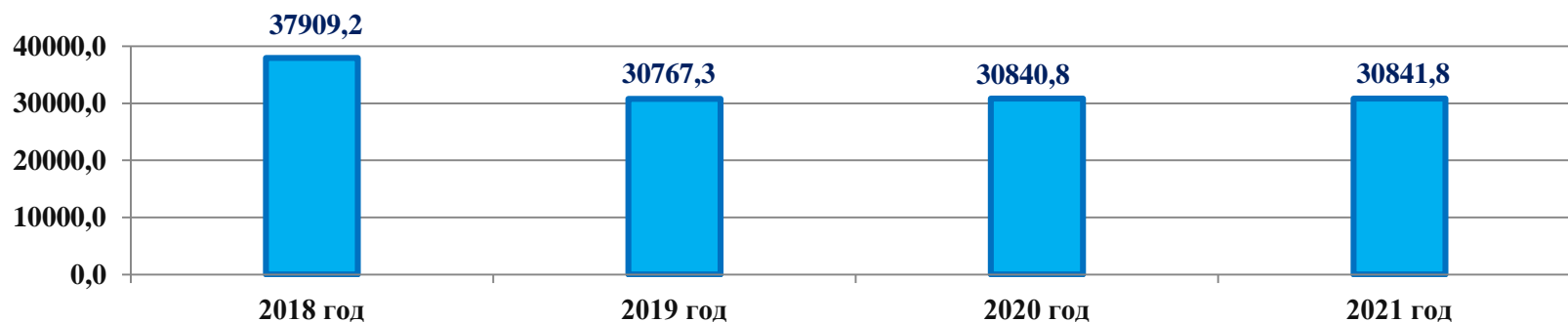
Цель Программы:

повышение результативности и эффективности управления и распоряжения муниципальной собственностью, администрирование доходов и контроль за их поступлением в местный бюджет.



Наименование целевого индикатора (единица измерения)	2018 год (оценка)	2019 год (проект)	2020 год (проект)	2021 год (проект)
Сокращение уровня недоимки по доходам от сдачи в аренду муниципального имущества по сравнению с началом отчетного года (%)	5	10	10	10
Доля объектов недвижимости, по которым проведена государственная регистрация права муниципальной собственности от запланированных (%)	100	100	100	100
Доля отремонтированных жилых помещений в общем количестве нуждающихся в капитальном ремонте (%)	50	50	50	50
Доля отремонтированных нежилых помещений в общем количестве нуждающихся в капитальном ремонте (%)	50	50	50	50
Расходы всего: средства федерального, областного и местного бюджетов (тыс. рублей)	37 909,2	30 767,3	30 840,8	30 841,8

Расходы бюджета на реализацию программы, тыс. руб





Муниципальная программа «Обеспечение жильем молодых семей в городе Бузлуке»

Цель Программы:

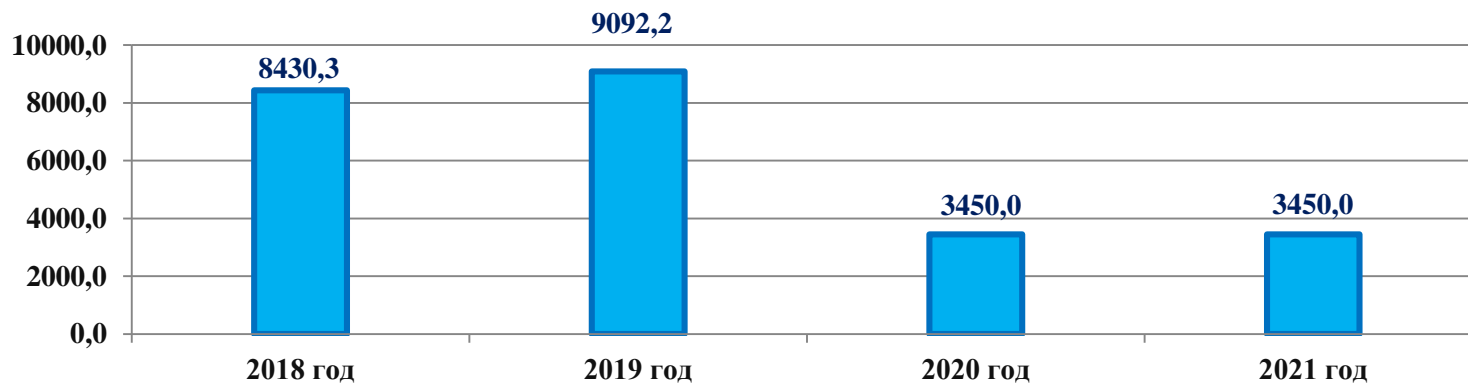
создание долгосрочной и гарантированной системы поддержки молодых семей в решении жилищной проблемы для улучшения демографической ситуации в городе Бузлуке



Наименование целевого индикатора (единица измерения)	2018 год (оценка)	2019 год (проект)	2020 год (проект)	2021 год (проект)
Молодые семьи, улучшившие жилищные условия (кол-во)	9	11	11	11
Молодые семьи, включенные в число участниц областной программы (кол-во)	35	35	35	35
Расходы по программе всего средства федерального, областного и местного бюджетов (тыс. рублей)	8 430,3	9 092,2	3 450,0	3 450,0



Расходы бюджета на реализацию программы, тыс. руб





Муниципальная программа «Повышение безопасности дорожного движения в городе Бузулуке»

Цель Программы:

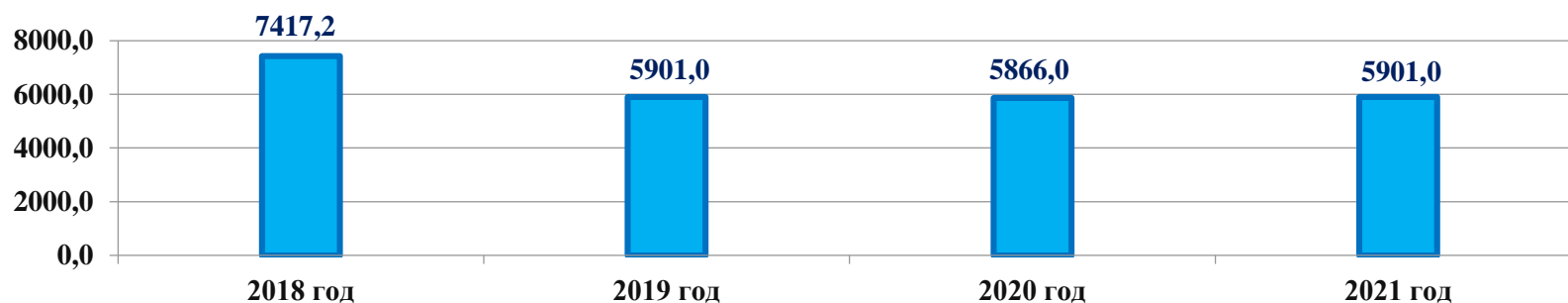
повышение безопасности дорожного движения на автомобильных дорогах местного значения, сокращение смертности в дорожно-транспортных происшествиях, снижение уровня травматизма



Наименование целевого индикатора (единица измерения)	2018 год (оценка)	2019 год (проект)	2020 год (проект)	2021 год (проект)
Количество распространенных световозвращающих приспособлений (ед./год)	3000	3000	3000	3000
Количество пешеходных переходов, на которых нанесена дорожная разметка (ед./год)	89	90	91	92
Количество светофорных объектов, по которым проводится технический осмотр, содержание (ед./год)	46	49	52	55
Количество установленных новых пешеходных ограждений (п. м.)	200	50	50	50
Количество отремонтированных остановочных пунктов общественного пассажирского транспорта (ед./год)	0	7	7	7
Количество установленных светофоров Т.7 (ед./год)	2	2	2	2
Расходы за счет средств местного бюджета (тыс. рублей)	7 417,2	5 901,0	5 866,0	5 901,0



Расходы бюджета на реализацию программы, тыс. руб





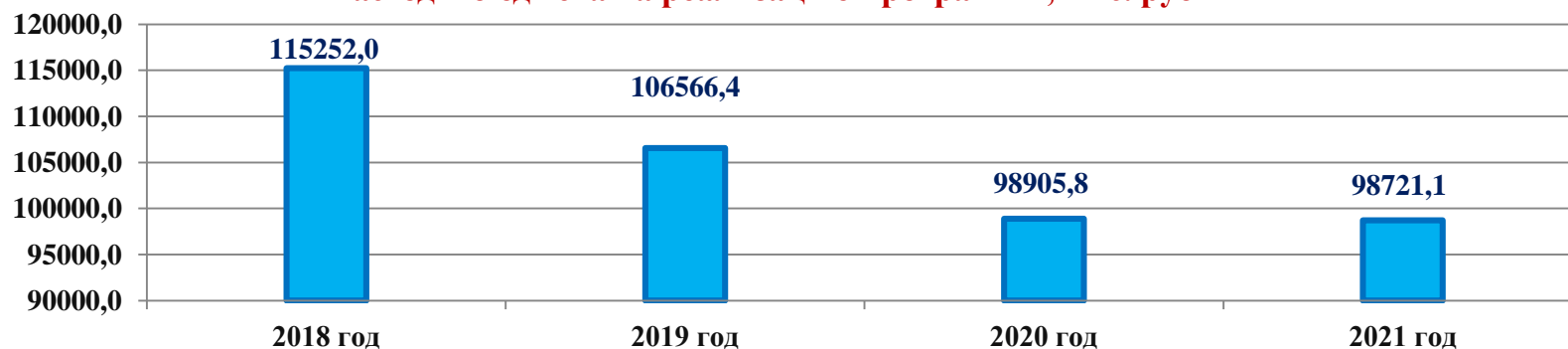
Муниципальная программа «Комплексное благоустройство территории и создание комфортных условий для проживания населения города Бузулука»

Цель Программы:

сохранение, восстановление и улучшение благоприятной среды пребывания и проживания населения на территории города

Наименование целевого индикатора (единица измерения)	2018 год (оценка)	2019 год (проект)	2020 год (проект)	2021 год (проект)
Общая площадь дорог, на которых произведены работы по устранению повреждений и деформаций (м²)	15 100	15 200	15 300	15 400
Регулярность движения муниципальных маршрутов (%)	99	99	99	99
Функционирование в городе предприятий бытового обслуживания, работающих по утвержденным тарифам (ед.)	4	4	4	4
Количество установленных и обустроенных детских игровых площадок	2	1	0	0
Доля рассмотренных в общем объеме поступивших обращений граждан по вопросам благоустройства города и ЖКХ (%)	100	100	100	100
Расходы по программе всего (тыс. рублей): средства федерального, областного и местного бюджетов	115 252,0	106 566,4	98 905,8	98 721,1

Расходы бюджета на реализацию программы, тыс. руб





Муниципальная программа «О противодействии коррупции в городе Бузлуке»

Цель Программы:

совершенствование системы противодействия коррупции на территории муниципального образования город Бузuluk Оренбургской области.



Наименование целевого индикатора (единица измерения)	2018 год (оценка)	2019 год (проект)	2020 год (проект)	2021 год (проект)
Доля нормативных правовых актов администрации города Бузлука, проектов нормативных правовых актов администрации города Бузлука, прошедших антикоррупционную экспертизу (%)	100	100	100	100
Доля размещенных сведений о доходах, расходах, об имуществе и обязательствах имущественного характера муниципальных служащих, его супруга (супруги) и несовершеннолетних детей (%)	100	100	100	100
Доля проведенных процедур осуществления закупок товаров, работ, услуг для муниципальных нужд (%)	100	100	100	100
Доля размещенных сведений о планируемых конкурсах и аукционах по продаже права на заключение договоров аренды или купли-продажи муниципального имущества (%)	100	100	100	100
Количество размещенной информации по антикоррупционной пропаганде (ед.)	620	630	635	650



Муниципальная программа «Обеспечение первичных мер пожарной безопасности на территории города Бузлука»

Цель Программы:

создание необходимых условий для обеспечения пожарной безопасности населения города.

Наименование целевого индикатора (единица измерения)	2018 год (оценка)	2019 год (проект)	2020 год (проект)	2021 год (проект)
Установление особого противопожарного режима на территории города (да=1, нет=0)	1	1	1	1
Количество изготовленных экземпляров наглядной агитации на противопожарную тематику (штук)	1000	1000	1000	1000
Количество исправных пожарных гидрантов на территории города (ед.)	539	543	545	545
Количество населения охваченного профилактической работой по вопросам пожарной безопасности (тыс. человек)	9	13	22	28
Недопущение гибели и травмирования людей при пожарах на объектах муниципальной собственности (кол. чел.)	0	0	0	0
Расходы за счет средств местного бюджета (тыс. руб.)	7 450,3	7 235,5	7 405,4	7 390,4

Расходы бюджета на реализацию программы, тыс. руб





Муниципальная программа «Доступная среда в городе Бузлуке»

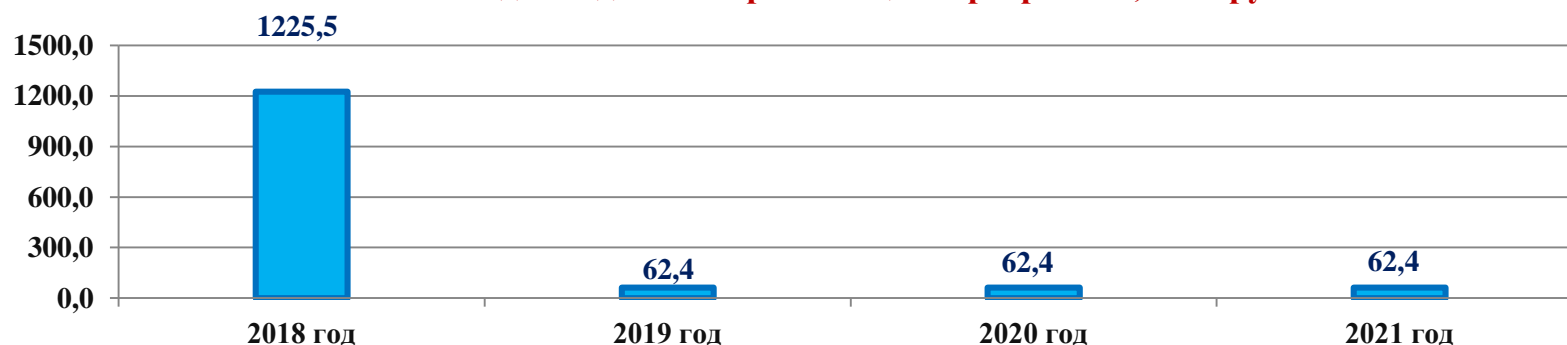
Цель Программы:

обеспечение инвалидам и другим маломобильным группам населения равных с другими гражданами возможностей в реализации прав и свобод, предусмотренных законодательством Российской Федерации, повышение уровня их жизни.



Наименование целевого индикатора (единица измерения)	2018 год (оценка)	2019 год (проект)	2020 год (проект)	2021 год (проект)
Доля доступных для инвалидов и других маломобильных групп населения приоритетных объектов социальной инфраструктуры в сферах (%) :	-	-	-	-
- образования	68	70	85	100
- культуры и спорта	65	67	85	100
Количество конкурсов, выставок, смотров, фестивалей творчества для лиц с ограниченными возможностями, в рамках мероприятий Международного дня инвалидов (количество мероприятий)	8	8	8	8
Расходы по программе за счет средств бюджета (тыс. рублей)	1 225,5	62,4	62,4	62,4

Расходы бюджета на реализацию программы, тыс. руб





Муниципальная программа «Обеспечение правопорядка на территории города Бузлука»

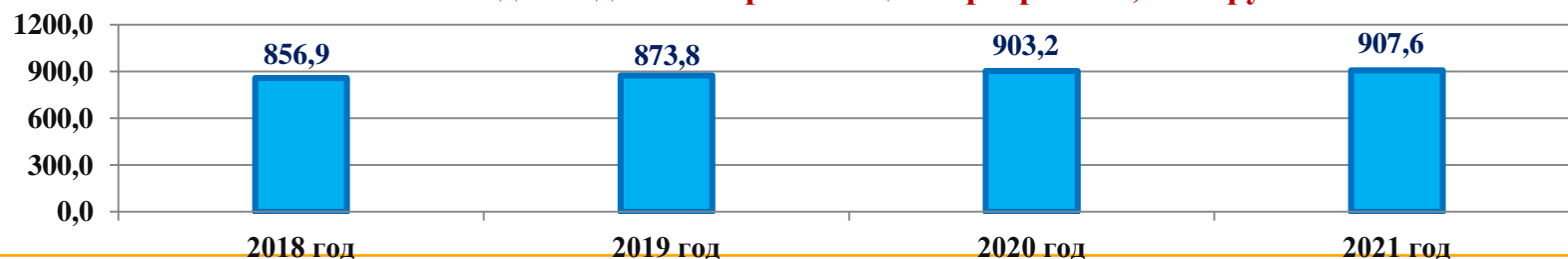
Цель Программы:

повышение эффективности профилактики правонарушений и преступлений, обеспечение безопасности граждан на территории города Бузлука



Наименование целевого индикатора (единица измерения)	2018 год (оценка)	2019 год (проект)	2020 год (проект)	2021 год (проект)
Размещение информации в СМИ о соблюдении правил поведения при столкновении с правонарушителями, угрозой жизни и здоровья в экстремальных ситуациях (публикации)	125	125	125	125
Проведение мероприятий с детьми и подростками в образовательных организациях, направленных на пропаганду здорового образа жизни и профилактику негативных явлений в подростковой среде (шт.)	500	500	500	500
Проведение межведомственных рейдов по местам жительства неблагополучных семей, несовершеннолетних, стоящих на всех видах учета (ед.)	220	220	220	220
Бесперебойное функционирование системы видеонаблюдения (шт.)	9	9	9	9
Размещение в СМИ информации о деятельности участковых уполномоченных полиции (публикации)	30	30	30	34
Расходы по программе всего (тыс. рублей): средства областного и местного бюджетов	856,9	873,8	903,2	907,6

Расходы бюджета на реализацию программы, тыс. руб





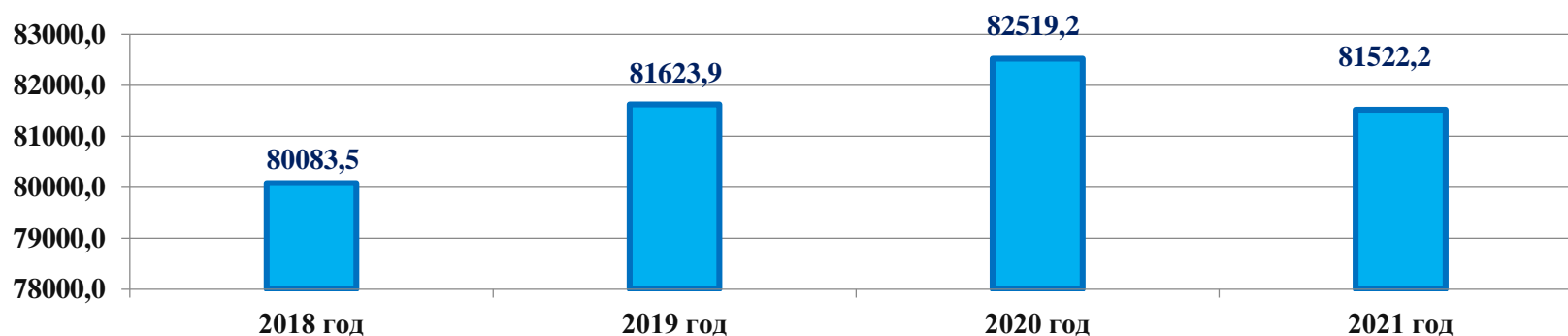
Муниципальная программа «Реализация муниципальной политики города Бuzuлука»

Цель Программы:

создание условий для повышения эффективности реализации муниципальной политики

Наименование целевого индикатора (единица измерения)	2018 год (оценка)	2019 год (проект)	2020 год (проект)	2021 год (проект)
Уровень исполнения обязательств по решению вопросов местного значения (%)	100	100	100	100
Своевременное транспортное обеспечение и хозяйственное обслуживание административных зданий, служебных и иных помещений, занимаемых органами местного самоуправления (%)	100	100	100	100
Доля муниципальных служащих, повысивших профессиональный уровень, от запланированного на обучение в текущем году числа муниципальных служащих (%)	100	100	100	100
Расходы по программе: (тыс. рублей)	80 083,5	81623,9	82519,2	81522,2

Расходы бюджета на реализацию программы, тыс. руб





Муниципальная программа «Информирование населения о деятельности органов местного самоуправления города Бuzuлука»

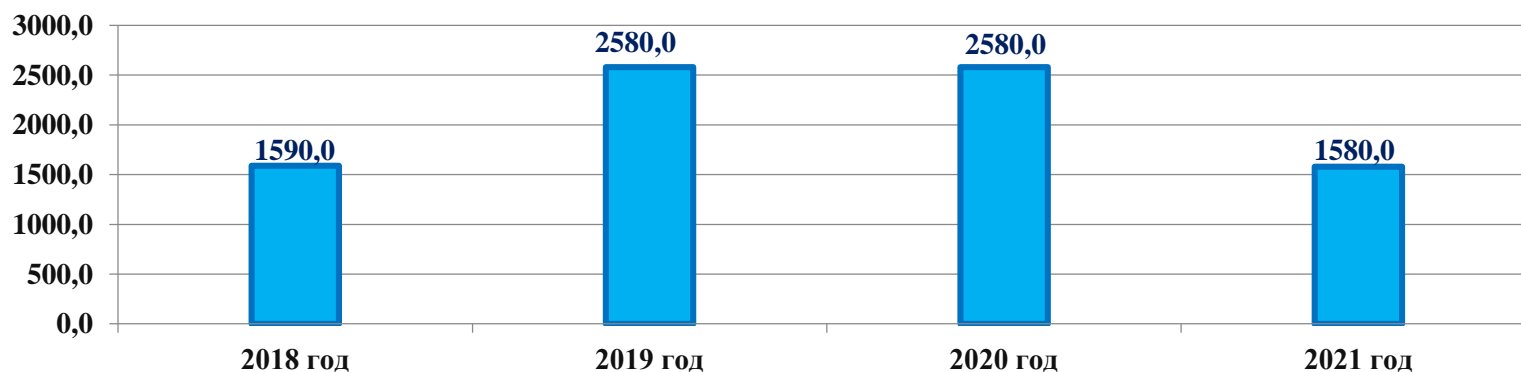
Цель Программы:

формирование открытого информационного пространства на территории города Бuzuлука, удовлетворяющего требованиям реализации прав граждан на доступ к информации о деятельности органов местного самоуправления, обеспечение гласности и открытости деятельности местного самоуправления города Бuzuлука.



Наименование целевого индикатора (единица измерения)	2018 год (оценка)	2019 год (проект)	2020 год (проект)	2021 год (проект)
Количество печатной площади, занимаемой в СМИ, распространяемых на территории города Бuzuлука (тысяч кв. см)	350,0	440,0	440,0	350,0
Количество просмотров сайта пользователями сети Интернет (просмотры)	520 000	520 000	520 000	530 000
Расходы за счет средств местного бюджета (тыс. рублей)	1 590,0	2 580,0	2 580,0	1 580,0

Расходы бюджета на реализацию программы, тыс. руб





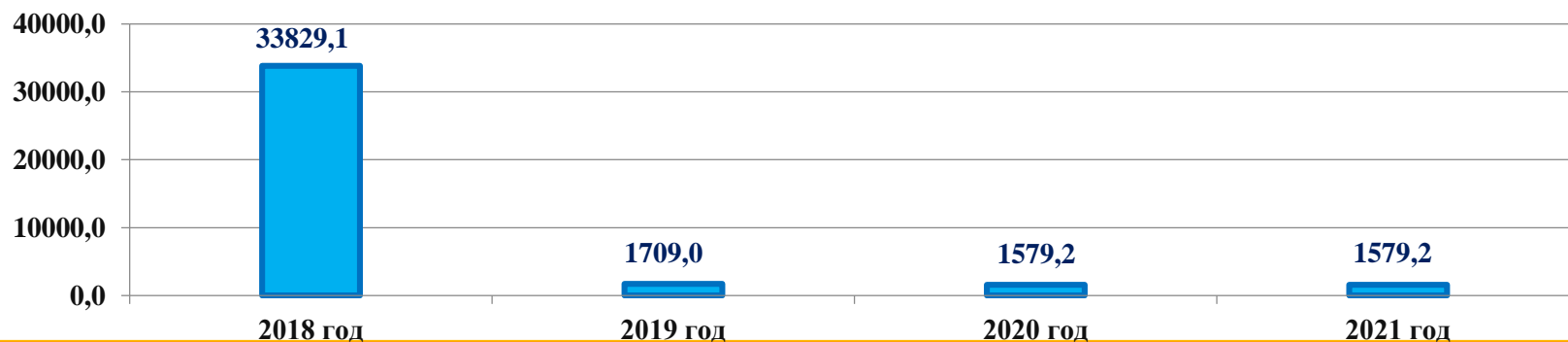
Муниципальная программа «Формирование современной городской среды в городе Бузулуке»

Цель Программы:

создание условий для системного повышения качества и комфорта городской среды

Наименование целевого индикатора (единица измерения)	2018 год (оценка)	2019 год (проект)	2020 год (проект)	2021 год (проект)
Количество благоустроенных дворовых территорий многоквартирных домов (единиц)	1	1	2	2
Проведение мероприятий по благоустройству общественной территории «Парк имени А.С. Пушкин» (да-1, нет-0)	1	1	1	1
Расходы по программе всего: средства областного и местного бюджетов (тыс. рублей)	33 829,1	1 709,0	1 579,2	1 579,2

Расходы бюджета на реализацию программы, тыс. руб





Муниципальная программа «Улучшение условий охраны труда в городе Бузлуке»

Цель Программы:

улучшение условий и охраны труда, в целях снижения профессиональных рисков работников муниципальных учреждений администрации города Бузлука.

Наименование целевого индикатора (единица измерения)	2018 год (оценка)	2019 год (проект)	2020 год (проект)	2021 год (проект)
Количество проведенных семинаров-совещаний по вопросам охраны труда (единиц)	4	4	4	4
Проведение семинара, посвященного Всемирному дню охраны труда (единиц)	1	1	1	1
Проведение ежегодного конкурса детских рисунков «Безопасность и охрана труда» (единиц)	1	1	1	1
Доведение до населения города информации по вопросам охраны труда (через средства массовой информации, официальные сайт учреждений) (+/-)	+	+	+	+





Муниципальная программа «Укрепление межнациональных отношений, профилактика терроризма и экстремизма городе Бузулуке»

Цель Программы:

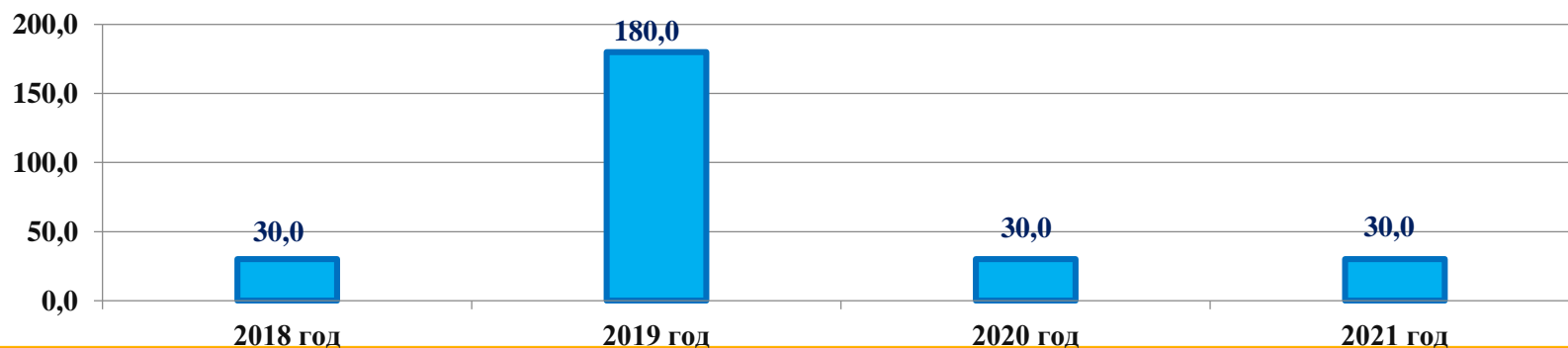
обеспечение стабильности общественно-политической ситуации, поддержание в обществе межэтнического согласия, национальной и религиозной терпимости, профилактика терроризма и экстремизма в городе Бузулуке



Наименование целевого индикатора (единица измерения)	2018 год (оценка)	2019 год (проект)	2020 год (проект)	2021 год (проект)
Доля граждан, положительно оценивающих состояние межнациональных отношений, опрошенных в ходе социологического опроса (%)	57	59	61	63
Численность участников мероприятий, направленных на этнокультурное развитие народов России, проживающих на территории города Бузулука, и поддержку языкового многообразия (чел.)	2050	2200	2350	2480
Доля обучающихся, охваченных разъяснительной работой в образовательных организациях, об уголовной ответственности за преступления террористического экстремистского характера (%)	60	70	80	90
Расходы за счет средств местного бюджета (тыс. рублей)	30,0	180,0	30,0	30,0

ПРОФИЛАКТИКА
ТЕРРОРИЗМА
И ЭКСТРЕМИЗМА

Расходы бюджета на реализацию программы, тыс. руб





Муниципальная программа «Энергосбережение и повышение энергетической эффективности города Бuzuлука»

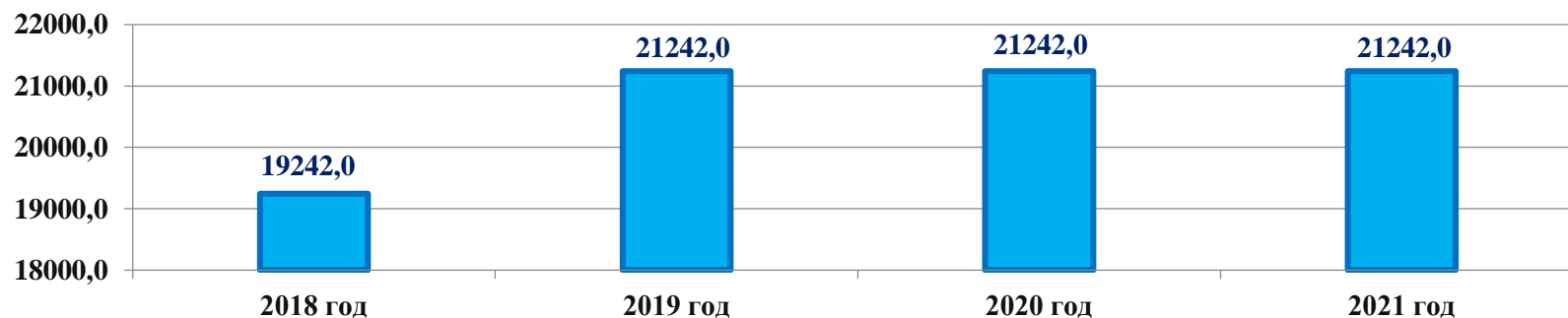
Цель Программы:

рациональное использование энергетических ресурсов



Наименование целевого индикатора (единица измерения)	2018 год (оценка)	2019 год (проект)	2020 год (проект)	2021 год (проект)
Количество многоквартирных жилых домов оборудованных коллективными приборами учета тепловой энергии (шт.)	153	158	163	168
Количество муниципальных учреждений оборудованных коллективными приборами учета энерго и водопотребления (шт.)	69	69	69	69
Сокращение потерь воды при авариях ежегодно на 2,0 тыс.м ³ (тыс.м ³ /год)	12,6	14,6	16,6	18,6
Ежегодное уменьшение электроэнергии на 10000 кВт (кВт)	312380	303010	293920	285100
Расходы по программе (тыс. рублей)	19242,0	21242,0	21242,0	21242,0

Расходы бюджета на реализацию программы, тыс. руб





Непрограммные расходы

Наряду с расходами, представленными в муниципальных программах города Бузулука, в бюджете предусмотрены средства на содержание органов государственной (муниципальной) власти, обеспечивающих законотворческие, контрольные и экспертно-аналитические функции.

**9 786,7 тыс.
рублей**



**9 786,7 тыс.
рублей**



**9 786,7 тыс.
рублей**

Направления непрограммных расходов	2018 год (оценка)	2019 год (проект)	2020 год (проект)	2021 год (проект)
Руководство и управление в сфере установленных функций органов местного самоуправления	4 601,9	5 096,7	5 096,7	5 096,7
Прочие мероприятия в рамках управленческой деятельности	1 131,0	1 150,0	1 150,0	1 150,0
Прочие непрограммные мероприятия	3615,0	3 540,0	3 540,0	3 540,0
Всего непрограммные расходы:	9355,1	9 786,7	9 786,7	9 786,7



С 2018 года в городе Бузулуке внедрен механизм проектного управления, целью которого является внедрение новых систем, планирования, контроля и фиксации результатов деятельности органов власти.

Приоритетные проекты города Бузулука на 2019 год (тыс. рублей)



Наименование целевого индикатора (единица измерения)	2019 год (проект)	2020 год (проект)	2021 год (проект)
Реализация мероприятий в рамках проекта «Народный бюджет»	1 200,0	0,0	0,0
Реализация мероприятий регионального проекта «Содействие занятости женщин – создание условий дошкольного образования для детей в возрасте до трех лет»	103 778,4	0,0	0,0
Реализация мероприятий регионального проекта «Формирование комфортной городской среды»	1 709,0	1 579,2	1 579,2
Реализация мероприятий регионального проекта «Жилье»	4 768,2	2 802,1	0,0
Итого:	111 455,6	4 381,3	1 579,2



Проект «Народный бюджет» на 2019 год



Предусмотрено
в бюджете:
1 200 000 рублей

Благоустройство дворовой территории
(асфальтирование дороги) по адресу:
- ул. Шевченко д. 74



Приобретение и установка детской
игровой площадки по адресу:
- ул. 1 линия, д.1





Реализация мероприятий регионального проекта «Формирование комфортной городской среды»







«Детский бюджет»

Направления поддержки семьи и детей в городе Бузлуке за счет средств местного бюджета на 2019 год и на плановый период 2020 и 2021 годов (тыс. рублей)


Направление	Содержание услуги, льготы	Категория получателей	Объем бюджетных ассигнований		
			2019 год	Плановый период	
				2020 год	2021 год
I. Поддержка в сфере образования					
Цель: Внедрение современной модели образования, обеспечивающей формирование человеческого капитала, соответствующего требованиям инновационного развития экономики, современным потребностям общества и каждого гражданина					
Развитие дошкольного образования	Осуществление присмотра и ухода в муниципальных дошкольных образовательных организациях	Дети от 1,5 лет до 6 лет	124492,7	122779,6	122779,6
	Финансовое обеспечение выплаты компенсации части родительской платы за присмотр и уход за детьми, посещающими образовательные организации, реализующие общеобразовательную программу дошкольного образования	Дети от 1,5 лет до 6 лет	8051,2	8051,2	8051,2
	Предоставление питания в муниципальных дошкольных образовательных организациях	Дети от 1,5 лет до 6 лет	25596,0	25596,0	25596,0
	Финансовое обеспечение обучения детей-инвалидов в образовательных организациях, реализующих программу дошкольного образования, а также предоставление компенсации затрат родителей (законных представителей) на обучение детей-инвалидов на дому	Дети от 1,5 лет до 6 лет	2039,5	2039,5	2039,5
	Финансовое обеспечение государственных гарантий реализации прав на получение общедоступного и бесплатного дошкольного образования детей в муниципальных образовательных организациях	Дети от 1,5 лет до 6 лет	175580,5	175580,5	175580,5
Развитие общего образования	Организация предоставления общедоступного и бесплатного начального общего, основного общего, среднего общего образования по основным общеобразовательным программам	Дети от 6 лет до 17 лет	83885,7	84813,7	84813,3




Направление	Содержание услуги, льготы	Категория получателей	Объем бюджетных ассигнований		
			2019 год	Плановый период	
				2020 год	2021 год
Развитие общего образования	Мероприятия по патриотическому воспитанию граждан	Дети от 6 лет до 17 лет	222,0	222,0	222,0
	Организация и проведение городских мероприятий	Дети от 6 лет до 17 лет	480,8	480,8	480,8
	Финансовое обеспечение государственных гарантий реализации прав на получение общедоступного и бесплатного начального общего, основного общего, среднего общего образования, а также дополнительного образования детей в муниципальных образовательных организациях	Дети от 6 лет до 17 лет	332712,4	332712,4	332712,4
	Финансовое обеспечение получения начального общего, основного общего, среднего общего образования в частных общеобразовательных организациях, осуществляющих образовательную деятельность по имеющим государственную аккредитацию основным общеобразовательным программам	Дети от 6 лет до 17 лет	2375,5	2375,5	2375,5
Работа по профилактике детского дорожно-транспортного травматизма, проведение массовых мероприятий с детьми по безопасности дорожного движения	Изготовление и распространение световозвращающих приспособлений среди дошкольников и учащихся младших классов образовательных организаций	Дети от 6 лет до 17 лет	30,0	30,0	30,0
	Приобретение для дошкольных образовательных организаций оборудования, позволяющего в игровой форме формировать навыки безопасного поведения на дороге	Дети от 1,5 лет до 6 лет	30,0	30,0	30,0
	Конкурс рисунков по безопасности дорожного движения	Дети от 6 лет и старше	10,0	10,0	10,0




Направление	Содержание услуги, льготы	Категория получателей	Объем бюджетных ассигнований		
			2019 год	Плановый период	
				2020 год	2021 год
Дополнительное образование детей	Предоставление дополнительного образования в сферах культуры и искусства	Дети от 5 лет до 17 лет	21284,7	21436,4	21436,4
	Формирование экологической культуры населения, а также распространение экологических знаний	Дети от 6 лет до 17 лет	93,5	93,5	93,5
	Предоставление дополнительного образования	Дети от 3 лет до 17 лет	32070,0	32251,4	32251,4
Организация отдыха детей	Организация горячего питания детей и подростков в лагерях дневного пребывания	Дети школьного возраста (по 15 лет включи-тельно)	1977,0	1977,0	1977,0
	Финансовое обеспечение мероприятий по отдыху детей в каникулярное время	Дети школьного возраста (по 15 лет включи-тельно)	14353,7	14353,7	14353,7
Организация питания учащихся	Обеспечение доступности питания учащихся в муниципальных и негосударственных, имеющих государственную аккредитацию, общеобразовательных организациях	Дети от 6 лет до 17 лет	8092,3	8092,3	8092,3
	Финансовое обеспечение бесплатного питания детям из социально-незащищенных и малообеспеченных семей, посещающих группы продленного дня	Дети от 6 лет до 17 лет	530,4	530,4	530,4
	Финансовое обеспечение мероприятий по организации питания учащихся в общеобразовательных организациях	Дети от 6 лет до 17 лет	13599,5	13599,5	13599,5
Итого по разделу I.			847507,4	847055,4	847055,0




Направление	Содержание услуги, льготы	Категория получателей	Объем бюджетных ассигнований		
			2019 год	Плановый период	
				2020 год	2021 год
II. Поддержка несовершеннолетних и защита их прав					
Цель: Обеспечение прав несовершеннолетних детей, в том числе детей-сирот и детей, оставшихся без попечения родителей и лиц, из числа детей-сирот и детей, оставшихся без попечения родителей, развитие семейных форм устройства детей-сирот и детей, оставшихся без попечения родителей					
Выполнение государственных полномочий по организации осуществления деятельности по опеке и попечительству над несовершенно-летними	Выплата единовременного пособия при всех формах устройства детей, лишенных родительского попечения, в семью	Дети с рождения до 18 лет	321,6	333,8	347,2
	Финансовое обеспечение содержания детей в замещающих семьях	Дети с рождения до 18 лет	12617,8	12617,8	12617,8
	Финансовое обеспечение организации и осуществлении деятельности по опеке и попечительству над несовершеннолетними	Дети с рождения до 18 лет	879,1	909,2	910,2
Профилактика безнадзорности, беспризорности и правонарушений несовершеннолетних, защиты их прав и интересов	Финансовое обеспечение полномочий по созданию и организации деятельности комиссии по делам несовершеннолетних и защите их прав	Дети с рождения до 18 лет	772,4	801,8	806,2
Итого по разделу II.			14590,9	14662,6	14681,4
III. Поддержка семьи и детей в сфере обеспечения жильем и улучшения жилищных условий					




Направление	Содержание услуги, льготы	Категория получателей	Объем бюджетных ассигнований		
			2019 год	Плановый период	
				2020 год	2021 год
Цель: Создание муниципальной системы поддержки молодых семей, признанных в установленном порядке нуждающимися в улучшении жилищных условий, в решении жилищной проблемы в целях улучшения демографической ситуации в городе Бузулуке. Создание благоприятных условий для проживания детей-сирот и детей, оставшихся без попечения родителей, ли из числа детей-сирот и детей, оставшихся без попечения родителей.					
Обеспечение жилыми помещениями	Предоставление благоустроенного жилого помещения по договору найма специализированного жилого помещения	Дети-сироты и дети, оставшиеся без попечения родителей, лица из числа детей-сирот и детей, оставшихся без попечения родителей, которые не являются нанимателями жилых помещений по договорам социального найма или членами семьи нанимателя жилого помещения по договору социального найма либо собственниками жилых помещений	15089,8	15098,3	15099,3



Направление	Содержание услуги, льготы	Категория получателей	Объем бюджетных ассигнований		
			2019 год	Плановый период	
				2020 год	2021 год
Улучшение жилищных условий	Предоставление социальных выплат на строительство или приобретение жилья на первичном или вторичном рынке у любых физических или юридических лиц, а также на погашение основной суммы долга и уплату процентов по жилищным кредитам или займам	Нуждающиеся в улучшении жилищных условий молодые семьи	9092,2	3450,0	3450,0
Итого по разделу III.			24182,0	18548,3	18549,3
IV. Поддержка семьи и детей в сфере молодежной политики					
Цель: Осуществление системного влияния на процессы социализации молодого поколения, создание условий и гарантий самореализации молодых граждан.					
Организация и проведение мероприятий в области молодежной политики	Проведение мероприятий антинаркотической направленности	Дети школьного возраста	132,1	132,1	132,1
	Организация обучения основам профилактики наркомании педагогов образовательных организаций города	Педагоги образовательных организаций	9,0	9,0	9,0
	Комплекс мероприятий "Твой выбор-это здоровый образ жизни"	Дети школьного возраста	27,3	27,3	27,3
	Проведение комплекса мероприятий "Служу отечеству"	Дети школьного возраста	16,0	16,0	16,0
	Организация работы телефона психологического консультирования для молодежи «Телефон доверия»	Дети школьного возраста и их родители	20,5	20,5	20,5
	Проведение мероприятий с молодыми семьями	Молодые семьи	22,0	22,0	22,0



Направление	Содержание услуги, льготы	Категория получателей	Объем бюджетных ассигнований		
			2019 год	Плановый период	
				2020 год	2021 год
Организация и проведение мероприятий в области молодежной политики	Проведение мероприятий направленных на поддержку и развитие самостоятельного творчества учащейся и работающей молодежи	Дети школьного возраста и молодежь	505,2	505,2	505,2
Организация занятости молодежи	Проведение профильных лагерей, организация досуга по месту жительства, организация участия в областных оздоровительно-трудовых лагерях для девиантных подростков	Дети с 14 лет	87,7	87,7	87,7
	Комплекс мероприятий направленных на профориентацию молодежи и временное трудоустройство	Дети с 14 лет	12,0	12,0	12,0
	Мероприятия по развитию движения студенческих трудовых отрядов	Дети с 14 лет	10,0	10,0	10,0
Итого по разделу IV.			841,8	841,8	841,8
V. Поддержка семьи и детей в сфере физической культуры и спорта					
Цель: Создание условий для развития массовой физической культуры и спорта и формирования здорового образа жизни населения города					
Развитие физической культуры и массового спорта	Осуществление спортивной подготовки по видам спорта	Дети с 6 лет до 17 лет	32602,4	33564,9	33565,1
Итого по разделу V.			32602,4	33564,9	33565,1



Направление	Содержание услуги, льготы	Категория получателей	Объем бюджетных ассигнований		
			2019 год	Плановый период	
				2020 год	2021 год
VI. Поддержка семьи и детей в жилищно-коммунальной сфере					
Цель: Повышение уровня внешнего благоустройства города.					
Благоустройство дворов многоквартирных домов	Приобретение и установка детских игровых и спортивных площадок	Семьи с детьми.	300,0	0,0	0,0
Итого по разделу VI.			300,0	0,0	0,0
VII. Строительство объектов социально-бытового значения					
Цель: Создание новых мест в муниципальных дошкольных организациях					
Капитальные вложения в объекты образования	Строительство дошкольной организации	Дети от 1,5 года до 3 лет	19480,6	0,0	0,0
Цель: Создание условий для равного доступа к образованию за счет развития инфраструктуры					
Мероприятия по созданию дополнительных мест для детей ясельного возраста	Приобретение, строительство зданий для размещения дошкольных организаций	Дети от 1,5 года до 3 лет	84297,8	0,0	0,0
Итого по разделу VII.			103778,4	0,0	0,0
ВСЕГО:			1 023 802,9	914 673,0	914 692,6



Расходы бюджета города Бuzuлука на 2019 год и плановый период 2020 и 2021 годов с учетом интересов целевых групп

Вид социальной поддержки	Правовое основание	Размер выплат	Численность получателей	Объем бюджетных ассигнований (тыс рублей)		
				2019 год	2020 год	2021 год
Обеспечение жильем детей-сирот	Закон Оренбургской области от 18 марта 2013 г. №1420/408-V-ОЗ «Об обеспечении жилыми помещениями детей-сирот и детей, оставшихся без попечения родителей, лиц из числа детей-сирот и детей, оставшихся без попечения родителей, и о внесении изменений в отдельные законодательные акты Оренбургской области» (в ред. от 02.05.2017 № 356/87-VI-ОЗ) Постановление № 1015-п от 19.10.2011 (в ред. от 06.07.2018 № 415-п)	33 кв. м на человека	13	14 761,9	14 761,9	14 761,9
Обеспечение жильем социального найма отдельных категорий граждан	Закон Оренбургской области от 13.07.2007 N 1347/285-IV-ОЗ «О предоставлении гражданам, проживающим на территории Оренбургской области, жилых помещений жилищного фонда Оренбургской области» (в ред. от 01.09.2017 №528/124-VI-ОЗ) Постановление № 1015-п от 19.10.2011 (в ред. от 06.07.2018 № 415-п)	18 кв. м на человека	3	3 902,1	3 902,1	3 902,1
Обеспечение жильем молодых семей	Постановление Правительства РФ от 30.12.2017 N 1710 «Об утверждении государственной программы Российской Федерации "Обеспечение доступным и комфортным жильем и коммунальными услугами граждан РФ» (в ред. от 08.11.2018 № 1331) Постановление Правительства Оренбургской области №286-п от 30.04.2015 "Об утверждении правил постановки молодых семей на учет в качестве участниц подпрограммы "Обеспечение жильем молодых семей в Оренбургской области на 2014-2020 годы"(в ред. от 05.06.18 № 327-п).	35 % от расчетной стоимости жилья. Расчетная стоимость жилья определяется в соответствии с Постановлением Правительства Оренбургской области от 30.08.2013 г. №737-пп	8	Фед. бюджет и Обл. бюджет – 3861,8 Местный бюджет – 2417,6	Местный бюджет -3450,0	Местный бюджет - 3450,0



Расходы бюджета города Бuzuлука на 2019 год и плановый период 2020 и 2021 годов с учетом интересов целевых групп

Вид социальной поддержки	Правовое основание	Размер выплат	Численность получателей	Объем бюджетных ассигнований (тыс рублей)		
				2019 год	2020 год	2021 год
Обеспечение жильем отдельных категорий молодых семей	Постановление Правительства Оренбургской области от 09.07.2015 г. N 535-п «Об утверждении правил предоставления социальной выплаты на приобретение (строительство) жилья для отдельных категорий молодых семей» (в ред. от 23.04.2018 №242-п)	40% от расчетной стоимости жилья. Расчетная стоимость жилья определяется в соответствии с Постановлением Правительства Оренбургской области от 30.08.2013 г. №737-пп	3	Обл. бюджет – 1880,4 Местный бюджет – 932,4	-	-
Компенсация части родительской платы за содержание детей в дошкольных образовательных учреждениях	Законом Оренбургской области от 24.12.2010 № 4167/975-IV-ОЗ «О наделении городских округов и муниципальных районов государственными полномочиями Оренбургской области по выплате компенсации части платы, взимаемой с родителей (законных представителей) за присмотр и уход за детьми, посещающими образовательные организации, реализующие образовательную программу дошкольного образования» Постановление Правительства Оренбургской области от 19.01.2007 №11-п «О порядке обращения и выплаты компенсации части родительской платы за содержание ребенка в образовательных организациях, реализующих основную общеобразовательную программу дошкольного образования»	20% среднего размера платы взимаемой с родителей – на первого ребенка	2 664	8051,2	8051,2	8051,2
		50% среднего размера платы взимаемой с родителей – на второго ребенка	2 506			
		70% среднего размера платы взимаемой с родителей – на третьего ребенка	507			



Расходы бюджета города Бuzулука на 2019 год и плановый период 2020 и 2021 годов с учетом интересов целевых групп

Вид социальной поддержки	Правовое основание	Размер выплат	Численность получателей	Объем бюджетных ассигнований (тыс рублей)		
				2019 год	2020 год	2021 год
Дополнительное финансовое обеспечение питанием учащихся общеобразовательных учреждений	<p>Постановление Правительства Оренбургской области от 26.02.2014 №104-п «Об установлении дополнительного финансового обеспечения мероприятий по организации питания обучающихся в муниципальных общеобразовательных организациях Оренбургской области и обучающихся в частных общеобразовательных организациях по имеющим государственную аккредитацию основным общеобразовательным программам»</p> <p>Постановление Администрации города Бuzулука от 31.01.2017 №162-п «Об утверждении Порядка предоставления субсидий на частичное финансовое возмещение затрат по предоставлению питания обучающимся в муниципальных общеобразовательных организациях города Бuzулука»</p>	размер выплат на одного обучающегося в день - 8 рублей за счет средств областного бюджета	10 058	13 599,5	13 599,5	13 599,5
		размер выплат на одного обучающегося в день - 5 рублей за счет средств местного бюджета	10 058	8 048,8	8 048,8	8 048,8
		размер выплат на одного обучающегося в день - 5 рублей за счет средств местного бюджета	72	43,5	43,5	43,5
		размер суммы освобождения от платы за питание 32,5 рублей в день за счет средств местного бюджета детям, посещающих группы продленного дня	120	530,4	530,4	530,4



Расходы бюджета города Бuzулука на 2019 год и плановый период 2020 и 2021 годов с учетом интересов целевых групп

Вид социальной поддержки	Правовое основание	Размер выплат	Численность получателей	Объем бюджетных ассигнований (тыс рублей)		
				2019 год	2020 год	2021 год
Единовременное пособие при всех формах устройства детей, лишенных родительского попечения в семью	Федеральный закон от 19.05.1995 №81-ФЗ «О государственных пособиях гражданам, имеющих детей» (ред. от 07.03.2018)	Единовременное пособие при передаче ребенка на воспитание в семью, выделяемого на одного ребенка, за исключением случаев усыновления детей-инвалидов, детей в возрасте старше 7 лет – 19272,95 рублей	16	321,6	333,8	347,2
Выплаты на содержание ребенка в семье опекуна	Закон Оренбургской области от 09.11.2004 №1533/259-III-ОЗ «О порядке и размерах выплат денежных средств опекунам (попечителям) на содержание ребенка» (ред. от 02.05.2017)	5961,00 рубль на содержание одного ребенка	141	10 107,2	10 107,2	10 107,2
Выплаты на содержание ребенка в приемной семье	Закон Оренбургской области от 08.07.1997 № 104/26-ОЗ «Об оплате труда приемных родителей и льготах, предоставляемых приемной семье в Оренбургской области» (ред. от 28.12.2017) Постановление Правительства Оренбургской области от 18.06.2007 № 208-п «Об утверждении порядка выплаты денежных средств на содержание ребенка (детей) в приемной семье» (ред. от 13.12.2011)	5961,00 рубль на содержание одного ребенка	16	1 152,9	1 152,9	1 152,9
Выплата вознаграждения причитающегося приемному родителю		5720,00 рублей на одного приемного родителя	11	1 357,7	1 357,7	1 357,7
		При наличии единственного родителя (отсутствие второго родителя) – в двухкратном размере	2			



Перечень муниципальных услуг, оказываемых МФЦ города Бузлука



1. Предоставление в собственность, постоянное (бессрочное) пользование, в безвозмездное пользование, аренду земельных участков, находящихся в собственности муниципального образования, и земельных участков из состава земель, государственная собственность на которые не разграничена, юридическим лицам и гражданам.
2. Выдача разрешения на ввод объекта в эксплуатацию.
3. Выдача разрешения на строительство.
4. Выдача градостроительного плана земельного участка.
5. Прием документов и выдача уведомлений о переводе или об отказе в переводе жилого помещения в нежилое помещение или нежилого помещения в жилое помещение.
6. Прием заявлений и выдача документов о согласовании переустройства и (или) перепланировки жилого помещения.
7. Присвоение, изменение и аннулирование адресов объектам адресации.
8. Выдача разрешения на установку и эксплуатацию рекламной конструкции.
9. Признание молодых семей нуждающимися в улучшении жилищных условий.
10. Постановка на учет молодых семей для участия в подпрограмме «Обеспечение жильем молодых семей в Оренбургской области на 2014-2020 годы» государственной программы «Стимулирование развития жилищного строительства в Оренбургской области в 2014-2020 годах».
11. Предоставление информации об объектах недвижимого имущества, находящихся в муниципальной собственности и предназначенных для сдачи в аренду.
12. Прием заявлений, постановка на учет и зачисление детей в образовательные учреждения, реализующие основную образовательную программу дошкольного образования (детские сады).
13. Предоставление информации об организации общедоступного и бесплатного дошкольного, начального общего, основного общего, среднего общего образования, а также дополнительного образования в образовательных учреждениях, расположенных на территории города Бузлука.
14. Выдача разрешений на размещение нестационарных передвижных объектов сезонной торговли, общественного питания и аттракционов (зоопарков, цирков).
15. Выдача, продление, переоформление разрешения на право организации розничного рынка.



Перечень муниципальных услуг, оказываемых МФЦ города Бузлука

16. Выдача документов (единого жилищного документа, копии финансово-лицевого счета, выписки из домовой книги, карточки учета собственника жилого помещения, справок и иных документов).
17. Предоставление информации о порядке предоставления жилищно-коммунальных услуг населению.
18. Выдача разрешения на отклонение от предельных параметров разрешенного строительства, реконструкции объектов капитального строительства.
19. Принятие решения о подготовке на основании документов территориального планирования документации по планировке территории.
20. Выдача разрешения на условно разрешенный вид использования земельного участка или объекта капитального строительства.
21. Утверждение подготовленной на основании документов территориального планирования документации по планировке территории.
22. Постановка на учет граждан в качестве нуждающихся в жилых помещениях, предоставляемых по договорам социального найма.
23. Предоставление гражданам служебных жилых помещений муниципального специализированного жилищного фонда.
24. Предоставление гражданам жилых помещений муниципального жилищного фонда коммерческого использования.
25. Выдача разрешения на использование земель или земельного участка, находящихся в муниципальной собственности и государственная собственность на которые не разграничена.
26. Предоставление социальных выплат на приобретение (строительство) жилья молодым семьям в рамках подпрограммы «Обеспечение жильем молодых семей в Оренбургской области на 2014-2020 годы».
27. Предоставление социальных выплат на приобретение (строительство) жилья отдельным категориям молодых семей в рамках подпрограммы «Обеспечение жильем молодых семей в Оренбургской области на 2014-2020 годы».
28. Оформление документов на передачу квартир в собственность граждан (приватизация жилья) по многоквартирным и многоквартирным домам.
29. Выдача выписок из Реестра муниципального имущества Оренбургской области.





Выполнение майских Указов Президента РФ



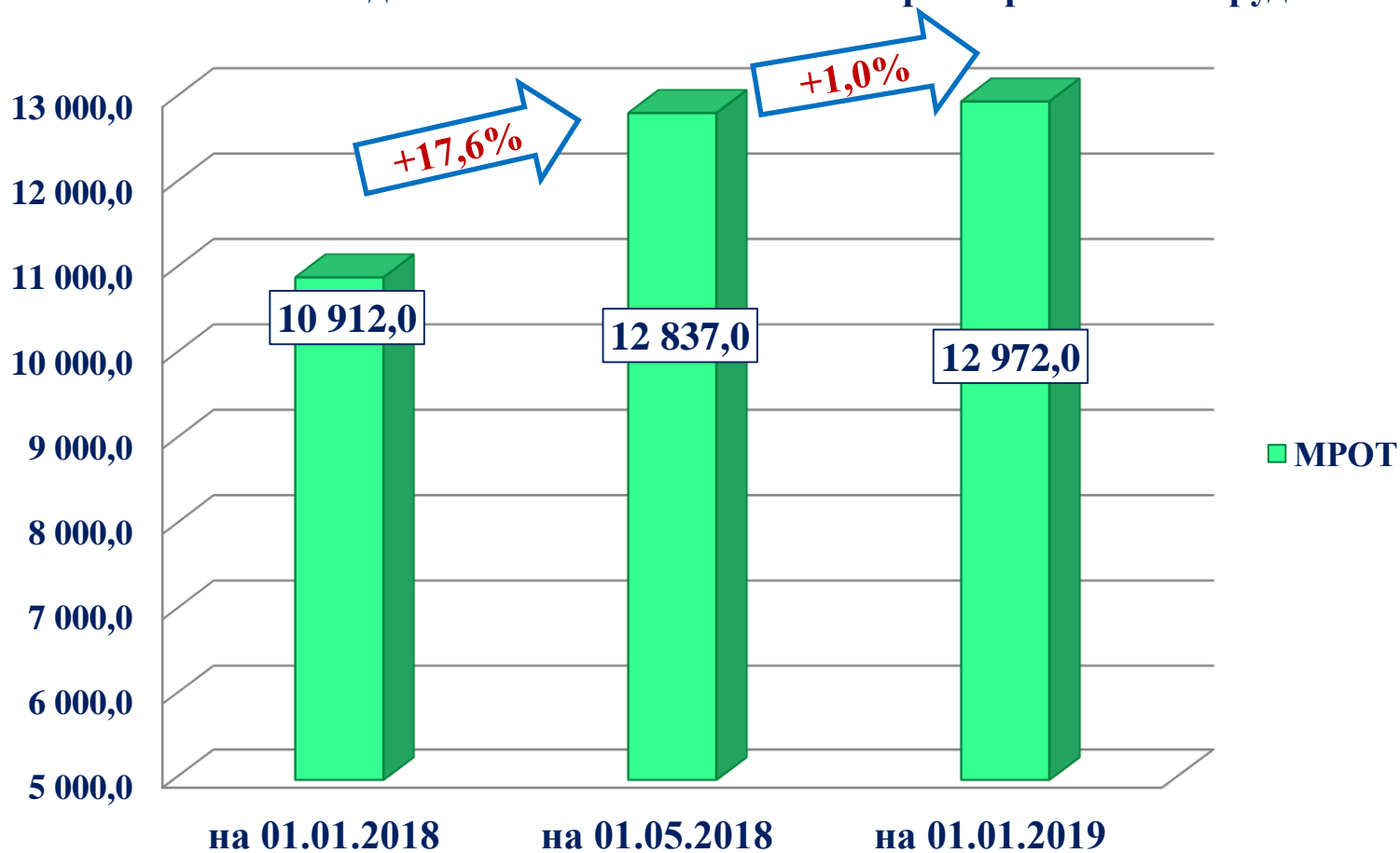
Средняя заработная плата по педагогическим работникам и работникам учреждений культуры по муниципальному образованию город Бузулук за 2018 год

Категории работников	Размер среднемесячной заработной платы (рублей)
Педагогические работники общеобразовательных учреждений	27 500,0
Педагогические работники дошкольных учреждений	23 500,0
Педагогические работники дополнительного образования учреждений образования	27 500,0
Педагогические работники дополнительного образования учреждений культуры	28 300,0
Работники учреждений культуры	27 000,0



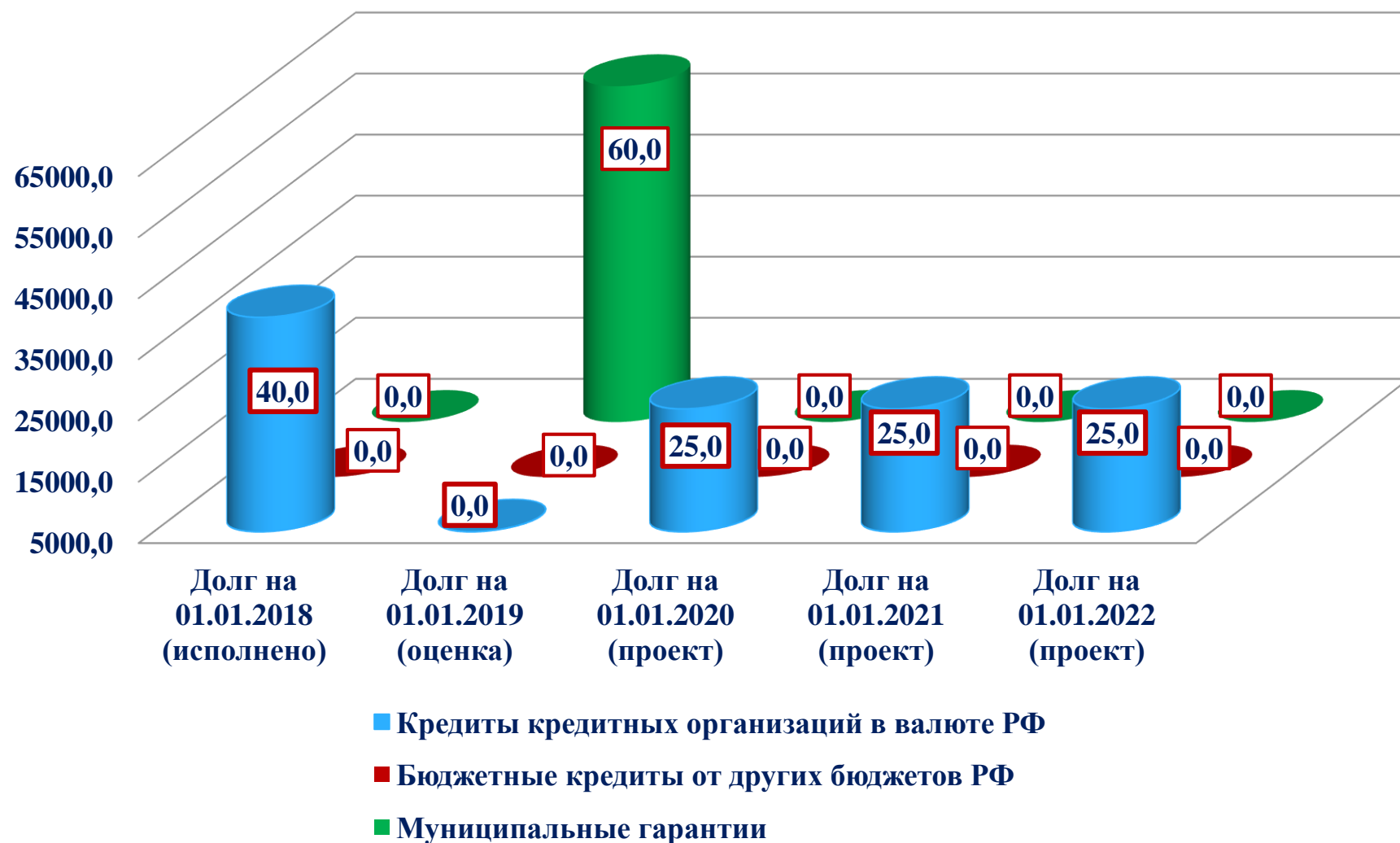
Минимальный размер оплаты труда

Минимальный размер оплаты труда устанавливается Федеральным законом от 19 июня 2000 года N 82-ФЗ «О минимальном размере оплаты труда»





Объем и структура муниципального долга города Бузлука (млн. рублей)





Сопоставление отдельных параметров муниципального долга, дефицита и расходов на обслуживание долга с ограничениями, установленными Бюджетным кодексом РФ



Наименование показателей	Ограничения, установленные БК РФ	2019 год	2020 год	2021 год
Отношение дефицита к объему доходов городского бюджета без учета безвозмездных поступлений и поступлений налоговых доходов по дополнительным нормативам отчислений, %	≤ 10	0,0	0,0	0,0
Отношение муниципального долга к объему доходов городского бюджета без учета безвозмездных поступлений и поступлений налоговых доходов по дополнительным нормативам отчислений, %	≤ 100	8,3	3,3	3,3
Отношение расходов на обслуживание муниципального долга к объему расходов городского бюджета, за исключением объема расходов, осуществляемых за счет субвенций, предоставляемых из бюджета бюджетной системы Российской Федерации, %	≤ 15	1,1	2,5	0,06



Доходы и расходы бюджета города Бuzuлука на 1 жителя (рублей)

Наименование показателей	2018 год (оценка)	2019 год (проект)	2020 год (проект)	2021 год (проект)
Общий объем доходов местного бюджета	16 956,3	17 987,8	16 614,9	15 525,2
Объем налоговых и неналоговых доходов местного бюджета	8 521,4	8 923,9	9 189,3	9 180,2
Объем безвозмездных поступлений	8 434,9	9 063,9	7 425,6	7 345,2
Объем расходов местного бюджета	16 956,3	17 987,8	16 614,9	16 525,2
Объем расходов местного бюджета на общегосударственные вопросы	1 169,1	1 210,1	1 219,3	1 206,3
Объем расходов местного бюджета на национальную безопасность и правоохранительную деятельность	134,3	137,4	137,6	137,3
Общий объем расходов местного бюджета на национальную экономику	1 136,0	1 701,5	1 665,0	1 660,2
Объем расходов местного бюджета на жилищно-коммунальное хозяйство	2 235,2	1 437,3	985,0	952,4
Объем расходов местного бюджета на образование	10 075,1	11 110,5	9 987,5	9 896,0
Объем расходов местного бюджета на культуру	855,8	785,2	789,2	788,3
Объем расходов местного бюджета на социальную политику	565,1	728,9	665,6	665,0
Объем расходов местного бюджета на физическую культуру и спорт	748,1	720,1	737,0	736,2
Объем расходов местного бюджета на средства массовой информации	18,4	30,0	30,	18,3



Мероприятия , проведенные в рамках недели «Финансовой грамотности»





Открытые государственные ресурсы и контактная информация

Официальный сайт администрации города Бузулука:

<http://бузулук.рф>

Официальный сайт для размещения информации о государственных и муниципальных учреждениях

<http://bus.gov.ru/public/home.html>

Начальник Финансового управления администрации города Бузулука:

Огородников Александр Викторович

Тел. 8 (35342) 3-52-25

Электронная почта: buzuluk_fin@mail.ru

Адрес: 461040, г. Бузулук, ул. М. Горького, 55

График работы: Пн.-Пт. 8:00-17:00, обед с 13:00-14:00

