

Утверждаю:

Заместитель главы администрации
города – начальник управления

экономического развития и торговли

 Е.А. Подъячева
« 09 » 02 2023

Доклад

**«Состояние и развитие конкурентной
среды на рынках товаров, работ и услуг
муниципального образования город
Бузулук Оренбургской области»**

Бузулук 2023

Содержание

Введение.....	3
I. Мониторинг состояния конкурентной среды в муниципальном образовании город Бузулук Оренбургской области	4
1. Уполномоченный и совещательный орган по содействию развитию конкуренции в городе Бузулуке.....	4
2. Источники данных для проведения мониторинга.....	4
3. Основные результаты мониторинга состояния и развития конкурентной среды.....	5
II. Состояние и развитие конкурентной среды на рынках товаров и услуг муниципального образования город Бузулук Оренбургской области	18
1. Состояние и развитие конкурентной среды в сфере услуг дошкольного образования	18
2. Состояние и развитие конкурентной среды в сфере услуг дополнительного образования детей.....	19
3. Состояние и развитие конкурентной среды в сфере услуг психолого-педагогического сопровождения детей с ограниченными возможностями....	20
4. Состояние и развитие конкурентной среды на рынке услуг в сфере культуры	21
5. Состояние и развитие конкурентной среды в сфере услуг жилищно-коммунального хозяйства	22
6. Состояние и развитие конкурентной среды в сфере розничной торговли..	22
7. Состояние и развитие конкурентной среды в сфере услуг перевозок пассажиров наземным транспортом	24
III. Системные мероприятия, направленные на развитие конкурентной среды в муниципальном образовании город Бузулук Оренбургской области	24
1. Мероприятия, направленные на оптимизацию процедур государственных и муниципальных закупок	24
2. Устранение избыточного муниципального регулирования, а также снижение административных барьеров	25
3. Совершенствование процессов управления объектами муниципальной собственности, а также ограничение влияния муниципальных унитарных предприятий на конкуренцию	27

Введение

Распоряжением Правительства Российской Федерации от 5 сентября 2015 года № 1738-р утвержден Стандарт развития конкуренции в субъектах Российской Федерации (далее – Стандарт).

В муниципальном образовании город Бузулук Оренбургской области работа по выработке мероприятий, направленных на развитие конкуренции ведется с декабря 2015 года (заключено Соглашение между Министерством экономического развития, промышленной политики и торговли Оренбургской области и муниципальным образованием город Бузулук Оренбургской области «О внедрении в Оренбургской области Стандарта развития конкуренции в субъектах Российской Федерации» от 06.09.2019 № 173).

Управлением экономического развития и торговли администрации города Бузулука - уполномоченным органом администрации города Бузулука по содействию развитию конкуренции, во исполнение требований законодательства подготовлен ежегодный доклад «Состояние и развитие конкурентной среды на рынках товаров, работ и услуг муниципального образования город Бузулук Оренбургской области» (далее – Доклад).

Доклад является официальным документом, подготавливаемым в целях обеспечения органов местного самоуправления, юридических лиц, индивидуальных предпринимателей и граждан города систематизированной аналитической информацией о состоянии конкуренции в городе Бузулуке.

В Докладе приведены основные итоги проводимой в городе Бузулуке конкурентной политики, проанализированы и представлены результаты исследования состояния конкуренции в приоритетных секторах экономики и на отдельных товарных рынках города, рассмотрены основные проблемы их функционирования.

I. Мониторинг состояния конкурентной среды в муниципальном образовании город Бузулук Оренбургской области

1. Уполномоченный и совещательный орган по содействию развитию конкуренции в городе Бузулуке

Постановлением администрации города Бузулука от 25.05.2016 № 1176-п «Об определении уполномоченного органа администрации города Бузулука по содействию развитию конкуренции» Управление экономического развития и торговли администрации города Бузулука определено уполномоченным органом по содействию развитию конкуренции в МО город Бузулук Оренбургской области.

Функции коллегиального органа по содействию развитию конкуренции в городе Бузулуке, согласно постановлению администрации города Бузулука от 17.02.2016 № 295-п, делегированы Общественному Совету по инвестиционному климату и развитию малого и среднего предпринимательства.

В целях формирования перечня приоритетных и социально-значимых рынков для содействия развитию конкуренции в городе Бузулуке проведен мониторинг состояния и развития конкурентной среды на рынках товаров, работ, услуг города.

2. Источники данных для проведения мониторинга

В целях выработки мероприятий и получения объективных данных о состоянии конкуренции на обязательных, в соответствии со Стандартом рынках товаров, работ и услуг в городе Бузулуке, были взяты за основу существующие статистические и аналитические данные:

- макроэкономические и статистические данные: Стратегия инвестиционного развития муниципального образования город Бузулук Оренбургской области до 2025 года, содержащая анализ инвестиционного и экономического потенциала города, Инвестиционный паспорт города;

- данные муниципальных программ, разрабатываемых в отраслевых (функциональных) органах администрации города, содержащие мероприятия (взаимоувязанные по задачам, срокам осуществления и ресурсам) и инструменты муниципальной политики, обеспечивающие в рамках реализации ключевых муниципальных функций достижение приоритетов и целей муниципальной политики в сфере социально-экономического развития и безопасности;

- данные территориального отдела государственной статистики в г. Оренбурге (г. Бузулук).

Для мониторинга и анализа существующих проблем и выработки, совместных с предпринимательским сообществом предложений по дополнительным мероприятиям, направленным на развитие конкуренции и

стимулирование предпринимательской активности в городе были использованы данные, полученные в рамках, действующих в городе форм взаимодействия бизнеса и власти:

- данные письменного анкетирования респондентов - потребителей товаров и услуг;

- предложения, полученные в рамках информационного ресурса - канала прямой связи инвесторов и руководства муниципального образования для оперативного решения возникающих в процессе инвестиционной деятельности проблем и вопросов;

- данные, полученные в рамках консультаций, оказываемых специалистами Управления экономического развития и торговли администрации города Бузулука субъектам малого и среднего предпринимательства и физическим лицам по существующим проблемным вопросам при открытии и ведении предпринимательской деятельности.

3. Основные результаты мониторинга состояния и развития конкурентной среды

Управлением экономического развития и торговли администрации города Бузулука в августе - октябре 2022 года проведены опросы субъектов предпринимательской деятельности и потребителей товаров, работ и услуг.


Выборка проведенного опроса субъектов предпринимательской деятельности репрезентирует предпринимательское сообщество по критерию отраслевой принадлежности и размеру бизнеса - пропорционально их доле в соответствующих показателях по городу. Выборка проведенного опроса среди населения - по месту проживания и по месту работы.

В ходе опроса населения изучалось мнение потребителей относительно 36 рынков товаров и услуг. Респонденты ответили на вопросы о количестве организаций, представляющих товары и услуги, и их динамике; уровне удовлетворенности качеством товаров и услуг на товарных рынках в городе Бузулуке и состоянием ценовой конкуренции; уровне удовлетворенности качеством услуг субъектов естественных монополий и качестве официальной информации о состоянии конкурентной среды на рынках товаров.

В рамках оценки конкурентоспособности был проведен опрос, в котором принял участие 141 потребитель товаров, работ и услуг города Бузулука.

Распределение по гендерному признаку разделилось следующим образом: 31 (27 %) - мужчина; 110 (78 %) - женщин.

По структуре занятости преобладают работающие – 101 (71,6 %), в возрасте от 35-44 лет – 80 (56,7 %), образование преимущественно среднее профессиональное – 40 (28,4 %).



■ снизилось ■ увеличилось ■ не изменилось ■ затрудняюсь ответить ■ другое

Рисунок 1 - Оценка потребителями количества организаций на исследуемых рынках

По мнению респондентов, наибольшее увеличение числа организаций произошло на рынке медицинских услуг, 80,1% респондентов отметили увеличение числа организаций данной сферы.

Также примерно 8% респондентов считают, что увеличилось число организаций на рынках услуг розничной торговли лекарственными средствами, дошкольного образования и архитектурно-строительной сферы.

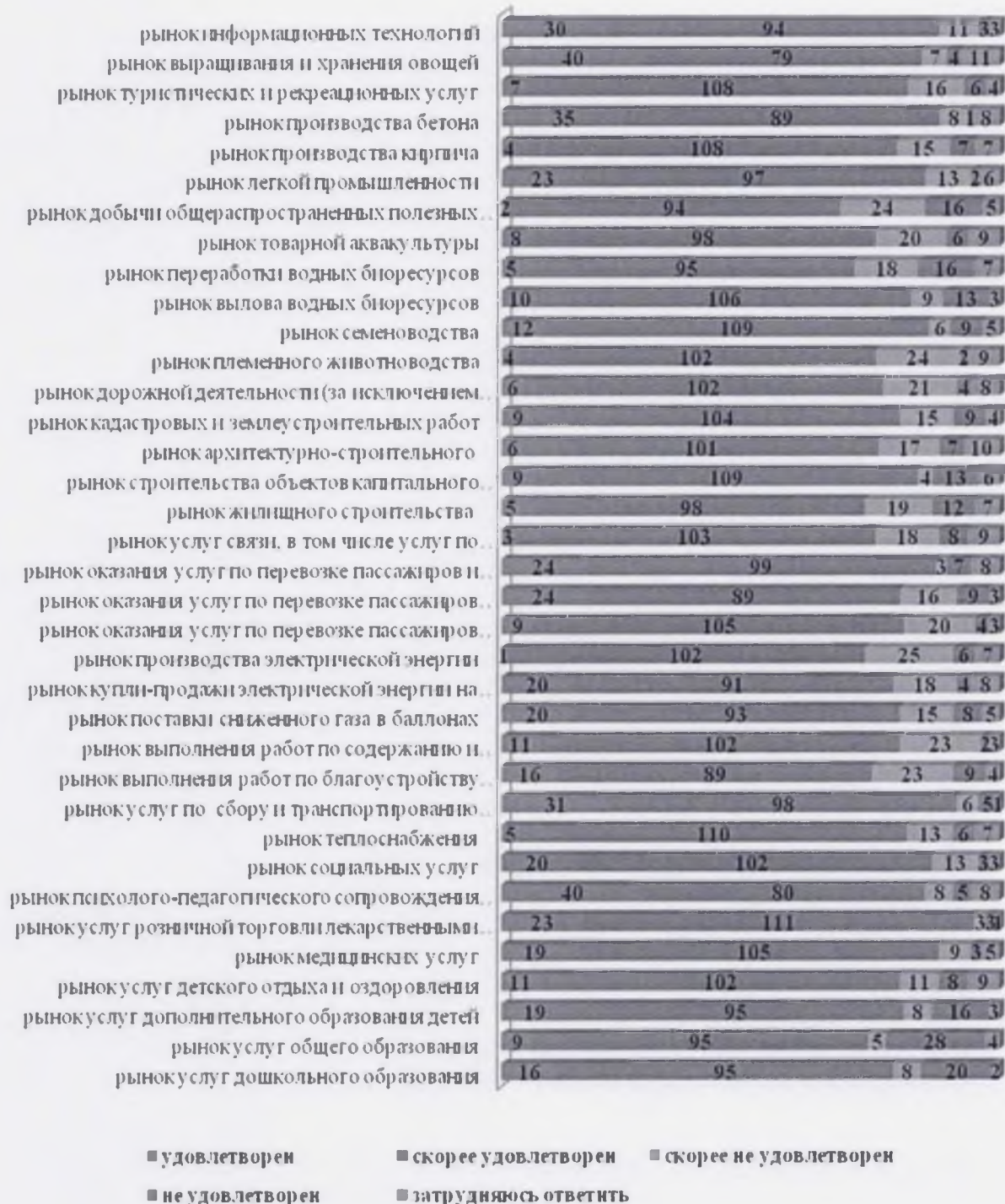


Рисунок 2 – Оценка удовлетворенности характеристиками товаров и услуг на рынках города по критерию: качество

28,4% респондентов удовлетворены качеством, предложенным на рынках выращивания и хранения овощей и услуг психолого-педагогического сопровождения. Скорее удовлетворены качеством рынка услуг на рынке услуг розничной торговли лекарственными средствами 78,7% респондентов, скорее не удовлетворены качеством услуг на рынке электроэнергии 34,3 % респондентов, не удовлетворены качеством услуг рынка оказания услуг общего образования 19,9 % респондентов.



Рисунок 3 – Оценка удовлетворенности характеристиками товаров и услуг на рынках города по критерию: возможность выбора

28,4% респондентов удовлетворены характеристиками и качеством, предложенным на рынке услуг психолого-педагогического сопровождения. Скорее удовлетворены возможностью выбора на рынке социальных услуг 87,9% респондентов, скорее не удовлетворены возможностью выбора на рынке выращивания и хранения овощей, 22,7% респондентов, не удовлетворены возможностью выбора на рынке добычи общераспространенных полезных ископаемых.

рынок информационных технологий	12	123	14
рынок выращивания и хранения овощей	13	117	14 6
рынок туристических и рекреационных услуг	18	106	6 6 5
рынок производства бетона	9	120	2 9
рынок производства кирпича	10	108	8 7 8
рынок легкой промышленности	14	121	14
рынок добычи общераспространенных полезных	7	121	6 6
рынок товарной аквакультуры	10	120	5 5
рынок переработки водных биоресурсов	1	120	16 13
рынок вылова водных биоресурсов	11	112	9 16
рынок семеноводства	12	106	9 9 5
рынок племенного животноводства	11	109	9 9 3
рынок дорожной деятельности (за исключением	3	128	8
рынок кадастровых и землеустроительных работ	15	112	5 6 3
рынок архитектурно-строительного	6	118	18 8
рынок строительства объектов капитального	16	109	6 16
рынок жилищного строительства	11	110	5 7 8
рынок услуг связи, в том числе услуг по	3	122	3 8 5
рынок оказания услуг по перевозке пассажиров и	18	106	2 7 8
рынок оказания услуг по перевозке пассажиров	4	117	8 9 3
рынок оказания услуг по перевозке пассажиров	24	106	3 4 4
рынок производства электрической энергии	6	122	2 5 5
рынок купли-продажи электрической энергии на	5	122	1 5 8
рынок поставки сжиженного газа в баллонах	3	121	5 7 5
рынок выполнения работ по содержанию и	13	115	5 4 4
рынок выполнения работ по благоустройству	6	118	9 7 1
рынок услуг по сбору и транспортированию	12	118	3 6 2
рынок теплоснабжения	6	130	22
рынок социальных услуг	13	122	22
рынок психолого-педагогического сопровождения	7	112	7 13 2
рынок услуг розничной торговли лекарственными	16	118	33
рынок медицинских услуг	17	105	12 43
рынок услуг детского отдыха и оздоровления	16	110	10 23
рынок услуг дополнительного образования детей	10	118	9 13
рынок услуг общего образования	18	125	24
рынок услуг дошкольного образования	6	121	5 7 2

☐ удовлетворен ☐ скорее удовлетворен ☐ не удовлетворен
☐ скорее не удовлетворен ☐ затрудняюсь ответить

Рисунок 4 – Оценка удовлетворенности ассортиментом товаров и услуг на рынках города

17% респондентов удовлетворены ассортиментом услуг, предложенным на рынке услуг по перевозке пассажиров автомобильным транспортом по муниципальным маршрутам регулярных перевозок. Скорее удовлетворены ассортиментом услуг на рынке теплоснабжения 92,2%

респондентов, скорее не удовлетворены ассортиментом рынка медицинских услуг 8,5% респондентов, не удовлетворены ассортиментом услуг психолого-педагогического сопровождения 9,2% респондентов.

Динамика ассортимента товаров, по мнению 40% респондентов увеличилась на рынке услуг розничной торговли лекарственными препаратами, медицинскими изделиями и сопутствующими товарами, снизился по мнению 5,2% респондентов ассортимент на следующих рынках: рынке услуг дошкольного образования, рынке услуг по сбору и транспортированию твердых коммунальных отходов, рынке оказания услуг по перевозке пассажиров автомобильным транспортом по межмуниципальным маршрутам регулярных перевозок. По мнению 92,3% респондентов не изменилась динамика на рынке производства электрической энергии (мощности) на розничном рынке электрической энергии (мощности), включая производство электрической энергии (мощности) в режиме когенерации.

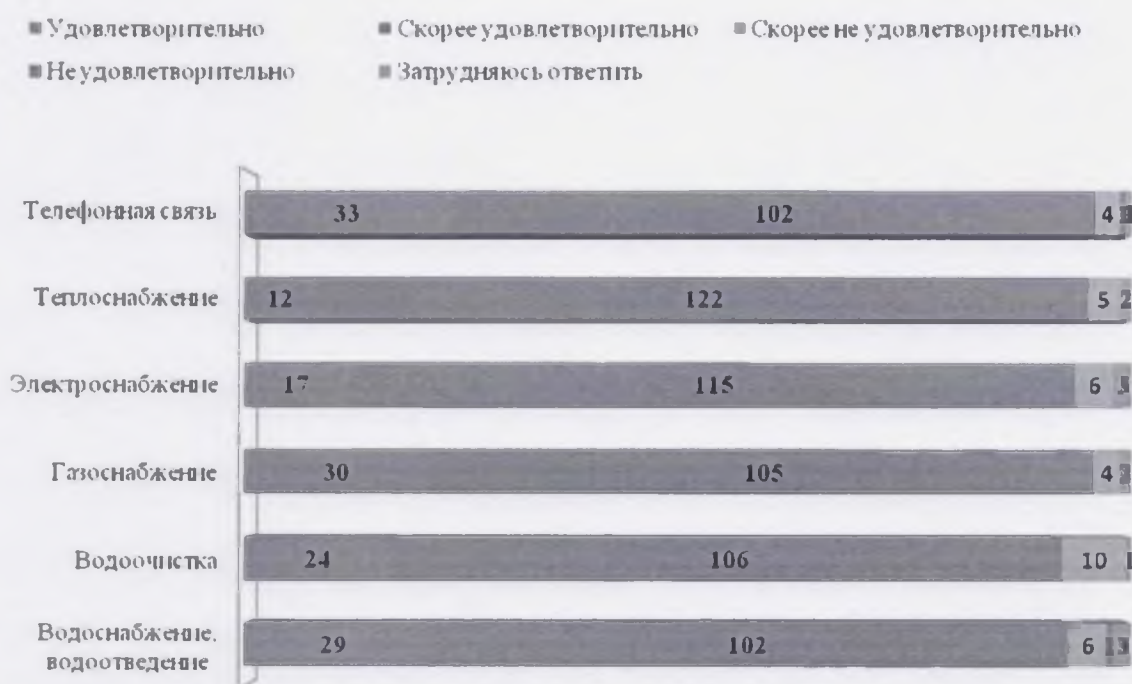


Рисунок 5 – Оценка качества услуг субъектов естественных монополий

Результаты проведенного опроса по оценке качества услуг субъектов естественных монополий показали, что:

- 23,4 % респондентов удовлетворены качеством услуг **телефонной связи**,
- 72,3 % скорее удовлетворены,
- 2,8 % скорее не удовлетворены,
- 0,7 % не удовлетворены,
- у 1 респондента возникли затруднения при ответе.

На втором месте по удовлетворенности – **газоснабжение**

- 21,3 % удовлетворены,
- 74,5 % скорее удовлетворены,
- 2,8 % скорее не удовлетворены,
- у 2 респондентов возникли затруднения при ответе.

Водоснабжение и водоотведение:

- вида,
- 20,6% опрошенных заявили об удовлетворенности услугами данного
 - 72,3% ответили, что скорее удовлетворены,
 - 4,3% – скорее не удовлетворены,
 - 0,7 % не удовлетворены.
 - у 3 респондентов возникли затруднения при ответе.

На четвертом месте **услуги в сфере водоочистки**, где

- 17,0 % удовлетворены,
- 75,2 % скорее удовлетворены,
- 7,1 % скорее не удовлетворены,
- у 1 респондентов возникли затруднения при ответе.

Отзывы опрошенного населения о качестве услуг субъектов естественных монополий по предоставлению услуг в сфере **электроснабжение** следующие:

- 12,1 % удовлетворены данными услугами,
- 81,6% скорее удовлетворены,
- 4,3% скорее не удовлетворены,
- у 3 респондентов возникли затруднения при ответе.

На последнем месте по количеству удовлетворенных потребителей - **теплоснабжение:**

- 24,5% сообщили об удовлетворенности качеством предоставляемой услуги,
- 72,3% скорее удовлетворены,
- 2,8 % – скорее не удовлетворены,
- 1 респондент не удовлетворен качеством предоставляемой услуги,
- у 1 респондента возникли затруднения при ответе.

Официальную информацию о состоянии конкурентной среды на рынках товаров и услуг города Бузулука, размещаемую в открытом доступе большинство респондентов оценивают положительно.

Качество информации респонденты оценивали по трем критериям:

- уровень доступности;
- уровень понятности;
- удобство получения.

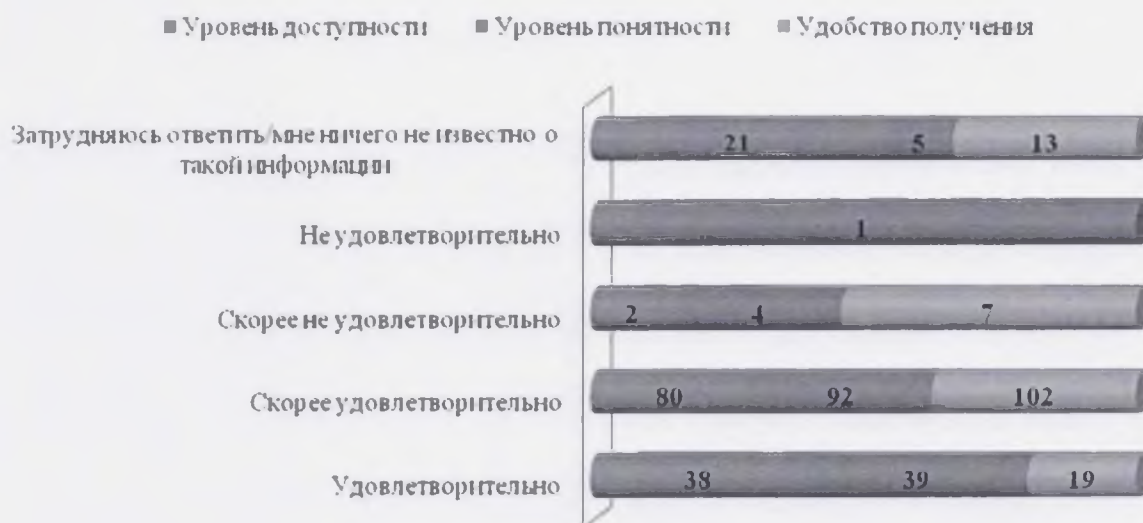


Рисунок 6 – Оценка качества официальной информации о состоянии конкурентной среды на рынках товаров и услуг Оренбургской области, размещаемой в открытом доступе

Доступность информации, размещаемой на официальных сайтах в открытом доступе, 27 % респондентов оценили удовлетворительно, 56,7 % оказались скорее удовлетворены и у 14,9 % респондентов данный вопрос вызвал затруднения.

Схожие ситуации с уровнем понятности и удобством получения официальной информации. Так, уровень понятности оценили положительно 27,7% респондентов. Скорее удовлетворенным оказались 56,7%, скорее не удовлетворены оказались 2,8 %, не удовлетворенными - 0,7%, и у 12,1% респондентов данный вопрос вызвал затруднения.

Удобство получения информации отмечают 5 % респондентов, скорее удовлетворенными оказались 72,3%. Скорее не удовлетворенными оказались 5 % опрошенных и у 17,7 % респондентов данный вопрос вызвал затруднения.

На этом основании можно утверждать, что для большинства респондентов информация доступна, удобна для получения и визуально легко воспринимается. Однако среди всех респондентов есть и те, кто не может ознакомиться с материалами о состоянии конкурентной среды в городе Бузулуке (ввиду отсутствия технических возможностей, знаний (ограниченных возможностью здоровья, возраста)).


Оценка состояния конкуренции и конкурентной среды

рынок информационных технологий	3 7	103	17	11
рынок выращивания и хранения овощей	4 3	105	16	13
рынок туристических и рекреационных услуг	1 10	98	16	16
рынок производства бетона	3 4	89	23	22
рынок производства кирпича	2 6	100	15	18
рынок легкой промышленности	6 9	105	6	15
рынок добычи общераспространенных полезных ископаемых	4 7	103	15	12
рынок товарной аквакультуры	3 8	100	12	16
рынок переработки водных биоресурсов	2 9	100	11	19
рынок вылова водных биоресурсов	3 6	98	12	20
рынок семеноводства	3 7	86	20	25
рынок племенного животноводства	2 9	90	20	20
рынок дорожной деятельности (за исключением работ по содержанию)	2 3	104	11	19
рынок кадастровых и землеустроительных работ	1 4	117	11	5
рынок архитектурно-строительного проектирования	8 12	104	12	5
рынок строительства объектов капитального строительства	2 6	110	11	10
рынок жилищного строительства	1 7	113	10	10
рынок услуг связи, в том числе услуг по передаче информации	1 9	112	8	11
рынок оказания услуг по перевозке пассажиров и багажа	3 6	120	6	6
рынок оказания услуг по перевозке пассажиров и багажа	2 6	121	6	6
рынок оказания услуг по перевозке пассажиров и багажа	1 1	120	3	8
рынок производства электрической энергии	3 6	82	20	30
рынок купли-продажи электрической энергии на оптовом рынке	1 3	120	10	2
рынок поставки сжиженного газа в баллонах	3 5	90	17	26
рынок выполнения работ по содержанию и ремонту объектов	4 8	100	15	14
рынок выполнения работ по благоустройству территории	2 8	113	10	8
рынок услуг по сбору и транспортированию отходов	2	131	6	1
рынок теплоснабжения	2 5	124	8	3
рынок социальных услуг	5 7	90	10	29
рынок психолого-педагогического сопровождения	8 10	79	37	12
рынок услуг розничной торговли лекарственными препаратами	1 14	114	3	9
рынок медицинских услуг	1 1	113	10	25
рынок услуг детского отдыха и оздоровления	4 9	103	13	10
рынок услуг дополнительного образования детей	3 10	112	14	2
рынок услуг общего образования	2 7	100	28	4
рынок услуг дошкольного образования	1 12	100	20	2

■ снизилось ■ увеличилось ■ не изменилось ■ затрудняюсь ответить ■ другое

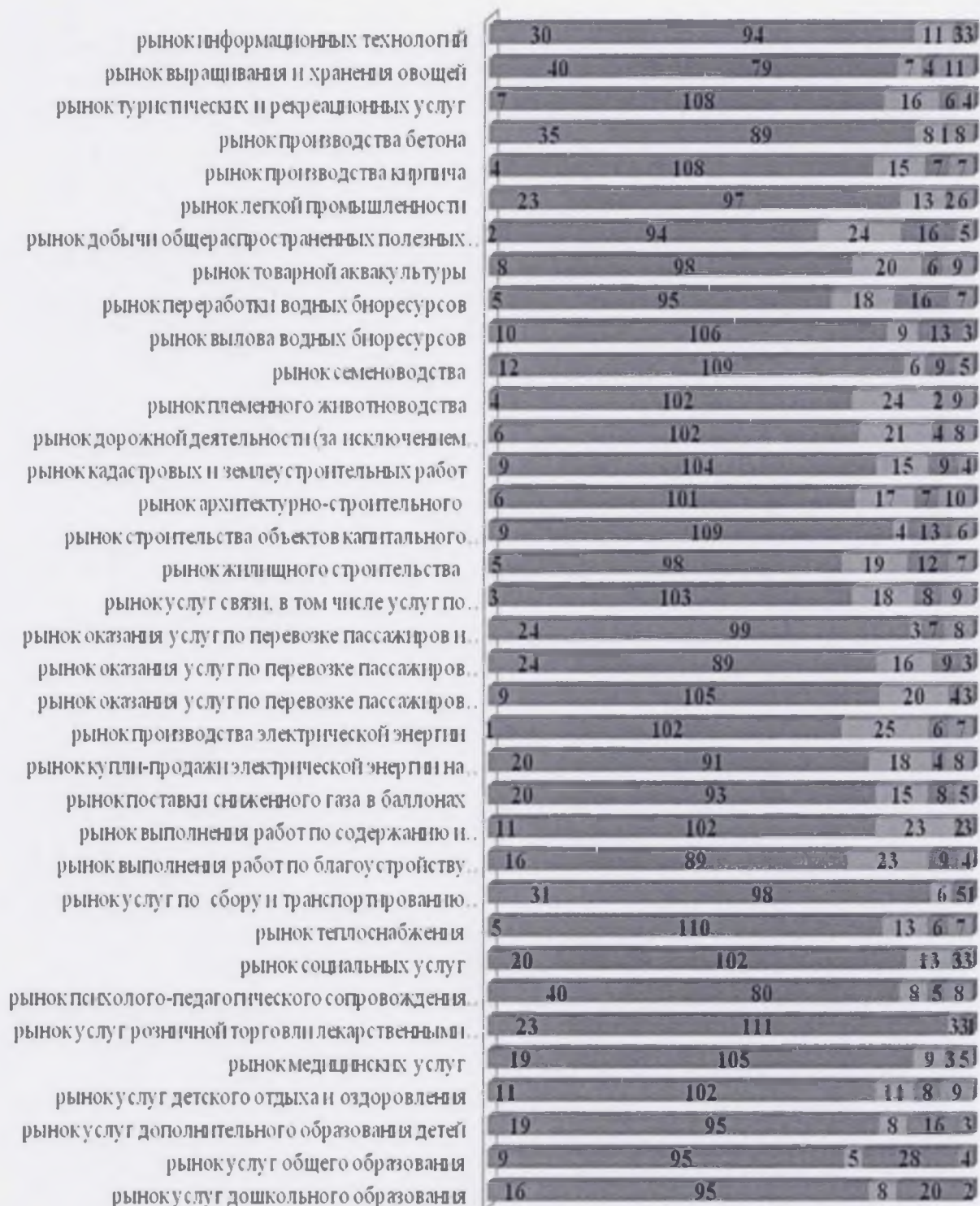
Рисунок 7 – Количество организаций, предоставляющих товары и услуги на рынках Оренбургской области в течение последних 3 лет

Товары и услуги на рынках города в течение последних 3 лет




■ снизилось ■ увеличилось ■ не изменилось ■ затрудняюсь ответить ■ другое

Рисунок 8 – Уровень цен на товары и услуги в течение последних 3 лет



■ снизилось ■ увеличилось ■ не изменилось ■ затрудняюсь ответить ■ другое

Рисунок 9 – Качество товаров и услуг в течение последних 3 лет



■ снизилось ■ увеличилось ■ не изменилось ■ затрудняюсь ответить ■ другое

Рисунок 10 – Возможность выбора товаров и услуг в течение последних 3 лет

II. Состояние и развитие конкурентной среды на рынках товаров и услуг муниципального образования город Бузулук Оренбургской области

1. Состояние и развитие конкурентной среды в сфере услуг дошкольного образования

Система дошкольного образования города Бузулука представлена 25 дошкольными учреждениями, которые посещают 5025 детей в возрасте от 1,5 до 7 лет. Процент охвата детей дошкольным образованием от общего числа детей, проживающих на территории города Бузулука, в возрасте от 1,5 до 7 лет составляет 85%, в возрасте от 5 до 7 лет – 92%.

С учетом запросов родителей и особенностей развития и здоровья детей сформировано видовое разнообразие дошкольных образовательных организаций: в городе функционируют:

- 7 детских садов комбинированного вида,
- 1 сад оздоровительной направленности для детей с туберкулезной интоксикацией. Также в этих садах функционируют группы общеразвивающей направленности.

- 17 садов общеразвивающей направленности.

Для оказания коррекционно-развивающей помощи детям-инвалидам и лицам с ОВЗ в дошкольных образовательных организациях муниципалитета функционируют:

Комбинированные группы для детей с нарушением речи:

- МДОАУ №1 – 6 групп - 51 ребенок с ОВЗ;
- МДОАУ №4 – 5 групп – 66 детей с ОВЗ;
- МДОБУ №10 – 6 групп – 49 детей ОВЗ.
- МДОБУ №18 – 4 группы – 32 ребенка с ОВЗ;
- МДОБУ №20 – 4 группы – 19 детей с ОВЗ;
- МДОБУ №21 – 5 групп – 58 детей с ОВЗ;
- МДОАУ №33 – 4 группы – 57 детей с ОВЗ.

Компенсирющие группы:

- МДОАУ №1 - 1 группа для детей с нарушением зрения -10 человек;
- МДОАУ №4 – 1 группа для детей с задержкой психического развития – 12 человек;
- МДОБУ № 21 – 1 группа для детей с задержкой психического развития – 13 человек.

В 18 образовательных организациях в группах общеразвивающей направленности осуществляется инклюзивное образование. Для 19 детей-инвалидов созданы особые условия получения качественного образования, с учетом особенностей развития и специфических образовательных потребностях каждого ребенка.

Таблица 2 - Статистические показатели уровня квалификации педагогических работников ДОО

Уровень квалификации	2020 год 408 руководящих и педагогических кадров	2021 год 418 руководящих и педагогических кадров	2022 год 418 руководящих и педагогических кадров
Высшая	69-17%	90 – 21,5%	88 – 21%
Первая	267-66%	269 – 64,3%	258 – 61,7%
Не аттестованы	39-9,6%	45 – 10,7%	53 – 12,7%

Развитию и повышению качества муниципальной системы дошкольного образования способствует конкурсное движение: отбор педагогов и детских садов, активно внедряющих инновационные образовательные программы.

Таблица 3 - Система конкурсного движения муниципальных дошкольных образовательных учреждений города Бузулука

ДОО №	Количество конкурсов				Количество участников				Количество победителей и призеров			
	Межд. ур.	Всерос. ур.	Рег. ур.	Мун. ур.	Межд. ур.	Всерос. ур.	Рег. ур.	Мун. ур.	Межд. ур.	Всерос. ур.	Рег. ур.	Мун. ур.
1	21	31	1	3	21	31	1	3	21	21	1	3
2	7	11	0	1	7	11	0	1	7	11	0	1
3	1	3	0	1	1	3	0	1	1	3	0	0
4	3	45	0	1	5	25	0	1	5	24	0	0
5	4	17	0	1	4	25	0	1	4	17	0	3
6	8	18	0	1	8	18	0	1	8	18	0	0
7	1	1	0	1	1	1	0	1	1	1	0	1
9	6	13	2	2	6	13	2	2	6	13	2	2
10	11	50	5	2	9	44	4	2	7	40	4	1
12	9	15	0	0	9	25	0	0	9	25	0	0
14	2	2	0	2	2	2	0	2	2	2	0	2
17	1	5	0	1	1	5	0	1	19	5	0	0
18	25	67	1	4	19	21	1	4	25	67	1	1
19	7	14	2	2	11	37	2	4	11	37	2	2
20	5	14	2	2	5	14	2	2	5	14	2	2
21	31	31	2	3	31	31	2	5	31	31	2	5
22	0	4	0	1	0	4	0	1	0	4	0	1
23	3		1	4	1	2	1	4	2	9	0	4
25	2	3	2	1	2	7	2	1	0	1	1	0

26	6	50	0	0	5	21	0	0	6	52	0	0
28	6	10	1	5	5	10	2	5	6	10	2	3
29	6	8	1	1	6	10	1	1	5	10	0	1
30	1	6	0	1	1	3	0	1	1	3	0	1
32	2	8	0	0	2	10	0	0	2	10	0	0
33	2	14	1	0	2	14	1	0	2	12	1	0
Всего	170	440	21	40	164	387	21	44	186	440	18	33

2. Состояние и развитие конкурентной среды в сфере услуг дополнительного образования детей

В городе функционирует два учреждения дополнительного образования для детей, подведомственных Управлению образования администрации города Бузулука (МАУДО «ЦДОД «Содружество», на базе которого функционирует загородный детский оздоровительный лагерь ДОЛ «Буревестник» и МБУДО «ЦДТ «Радуга», в структуре которого находятся 3 домовых клуба «Романтик», «Веселые ребята», «Затейник».

Численность контингента воспитанников творческих объединений в учреждениях дополнительного образования в 2022 году остается неизменной и соответствует муниципальному заданию - в 370 творческих объединениях по 6 направлениям деятельности занимается 6090 человек. В общеобразовательных организациях и организациях дошкольного образования общеразвивающими дополнительными программами охвачено 11125 детей в возрасте от 5 до 18 лет, из них 425 – это дети с ОВЗ и инвалиды.

В 2022 году все образовательные организации, реализующие услуги по дополнительному образованию детей выполнили соглашение между муниципалитетом и Правительством области по внесению детей в АИС Навигатор на 100% (показатель 85%).

Таблица 4-Итоговые данные по направлениям функционирования конкурентной среды в сфере услуг дополнительного образования детей в ОО, ОДО и ДОО:

Направления функционирования конкурентной среды	Число воспитанников
техническое	1406
туристско-краеведческое	745
художественное	2122
естественно-научное	2219
социально-педагогическое	7753
спортивное	2970

В марте 2022 года творческому объединению театру-моды «Юнона» присвоено звание «Образцовый детский коллектив».

В 2022 учебном году результативность участия обучающихся, занимающихся по дополнительным общеразвивающим программам в конкурсах, проектах, фестивалях, стартапах и др. составила:

- на муниципальном уровне 1576 победителей и призеров,
 - на областном – 1214 победителей и призеров,
 - на всероссийском – 589 победителей и призеров,
 - на международном – 290 победителей и призеров.
- (в 2021 году - 1500 чел.)

3. Состояние и развитие конкурентной среды в сфере услуг психолого-педагогического сопровождения детей с ограниченными возможностями

В школах города 255 детей-инвалидов и детей с ограниченными возможностями, из которых 240 детей с инвалидностью.

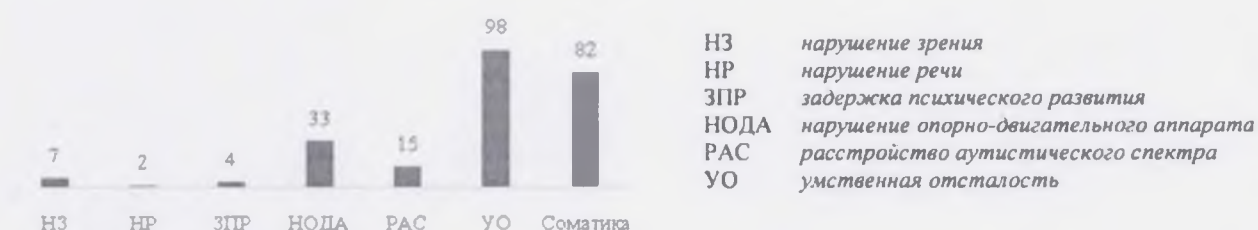
В школах города на ноябрь 2022 года – 255 обучающихся с ОВЗ и инвалидностью. Из них 225 человек обучаются по адаптированной программе:

ОО	Обучающихся с ОВЗ и инвалидностью	Обучаются на дому	Обучаются по АОП
МОАУ "СОШ №1 имени В.И.Басманова"	17	0	5
МОАУ "СОШ №3"	12	6	10
МОБУ "СОШ №4"	11	0	11
МОБУ "ООШ №5"	9	6	6
МОАУ "СОШ №6"	4	0	6
МОАУ "Гимназия №1 имени Романенко Ю.В."	9	3	5
МОАУ "СОШ №8"	12	2	7
МОБУ "ООШ №9"	11	7	16
МОАУ "СОШ №10"	13	1	10
МОБУ "НОШ №11"	1	0	2
МОАУ "СОШ №12"	15	4	8
МОАУ "СОШ №13"	9	2	7
МОБУ "Специальная (коррекционная) школа"	132	23	132
Итого	255	54	225

Одной из категорий обучающихся, нуждающихся в особой заботе государства, являются дети в ОВЗ (в том числе дети-инвалиды), которые имеют недостатки в физическом и (или) психологическом развитии, препятствующие получению образования без создания специальных условий.

Наибольшая по количеству группа обучающихся с нарушениями интеллекта и с задержкой психического развития. В течении последних лет наблюдается рост обучающихся с УО (умственной отсталостью), НОДА (нарушение опорно-двигательного аппарата) и соматическими заболеваниями.

Количество обучающихся по АОП по нозологиям на конец 2022 года



В четырех школах города созданы кабинеты, в которых сосредоточено оборудование, позволяющее создать условия для детей с нарушением зрения, нарушением слуха, с нарушением опорно-двигательного аппарата, сенсорная комната.

В 2019 года издан приказ Управления образования администрации города Бузулука «О создании организационно-управленческих условий введения федерального государственного образовательного стандарта начального общего образования обучающихся с ограниченными возможностями здоровья и федерального государственного образовательного стандарта образования, обучающихся с умственной отсталостью (интеллектуальными нарушениями)», которым определена рабочая группа по введению ФГОС ОВЗ, разработан план мероприятий по введению и реализации стандарта образования, обучающихся с ограниченными возможностями здоровья в образовательных учреждениях города Бузулука. В соответствии с планом организован:

- мониторинг условий для реализации ФГОС ОВЗ в муниципальных общеобразовательных организациях города;
- поэтапное повышение квалификации руководителей и педагогических работников образовательных организаций;
- информационное сопровождение о ходе введения и реализации ФГОС ОВЗ: информирование общественности (в том числе педагогической) о ходе и результатах реализации ФГОС ОВЗ с использованием интернет-ресурсов (официальный сайт Управления образования администрации города Бузулука).

5. Состояние и развитие конкурентной среды в сфере услуг жилищно-коммунального хозяйства

Процессы демополизации в сфере жилищно-коммунального хозяйства (далее - ЖКХ) города Бузулука происходят путем создания альтернативных предприятий различных форм собственности, в том числе малого и среднего бизнеса, которые привлекаются на равноправной основе к участию в конкурсных отборах подрядчиков.

В настоящее время 98,7 % собственников многоквартирных домов (без учета домов блокированной застройки) выбрали способ управления, в том числе: управляющей организацией – 89,9 %, товариществом собственников жилья – 0,8%, непосредственное управление – 8,0%.

Рынок услуг в жилищной сфере состоит из 19 организаций частной формы собственности, которые управляют многоквартирными домами, выполняют работы по содержанию и текущему ремонту общего имущества многоквартирных домов, благоустройству территорий, содержанию лифтового хозяйства.

В городе Бузулуке организовано 5 товариществ собственников жилья.

В коммунальной сфере города услуги предоставляют 11 организаций, в том числе 9 - частной формы собственности.

На рынке услуг увеличивается доля профессиональных частных компаний, что создает здоровую конкуренцию, помогает привлекать частные инвестиции и, в конечном счете, улучшает качество обслуживания потребителей.

В настоящее время в сфере коммунального хозяйства города Бузулука осуществляют деятельность 2 муниципальных унитарных предприятия, предоставляющих услуги горячего и холодного водоснабжения, водоотведения и теплоснабжения.

6. Состояние и развитие конкурентной среды в сфере розничной торговли

По состоянию на 01.01.2023 года на потребительском рынке города розничную продажу товаров осуществляли: - 415 объектов стационарной розничной торговли общей площадью - 161 760,2 м², торговой - 22 606,2 м². Из общего количества объектов стационарной розничной торговой сети:

- 172 - магазины по продаже продовольственных товаров;
- 243 - магазины по продаже непродовольственных товаров.

Торговая площадь увеличилась за счет открытия новых сетевых магазинов: «Победа», «Находка», «Ценопад», и др.

В соответствии с постановлением Правительства Оренбургской области от 30.12.2016 № 1017-п «О нормативах минимальной обеспеченности населения Оренбургской области площадью торговых объектов» по г. Бузулуку утверждены нормативы минимальной

обеспеченности населения площадью стационарных торговых объектов на 1000 жителей – 533,0 м², по продаже продовольственных товаров – 173,0 м², непродовольственных товаров – 360,0 м².

Фактически на начало 2023 года на 1000 жителей приходится - 1883,0 м², по продовольственным товарам – 472,0 м² по непродовольственным – 1411,0 м² что в 3,5 раза превышает утвержденные нормативы.

Нестационарная торговая сеть насчитывает - 254 объекта, в.ч. -147 объектов на земле или земельном участке, находящемся в муниципальной собственности, либо государственной неразграниченной собственности.

По форме собственности – частная торговля составляет 100%. По форме торгового обслуживания (удельный вес от общего количества) самообслуживание 54, через прилавок 38, дистанционно 8.

В течение 2022 года на территории города осуществляли деятельность:

- 80 объектов общедоступной сети предприятий общественного питания на 3441 п.м.;
- 251 объект местного значения (по нормативу - 242);
- 2 объекта оптовой торговли по продовольственной группе товаров;
- 79 объектов сезонной торговли;
- 2 розничные ярмарки на 480 торговых мест.

В городе функционирует 78 аптечных учреждений из них: 73 - аптеки, 5 - аптечных киосков и пунктов.

Сеть автозаправочных станций осталась на уровне 2021 года и составила 13 единиц, одна из которых оборудована для заправки автотранспорта газом.

7. Состояние и развитие конкурентной среды в сфере услуг перевозок пассажиров наземным транспортом

Маршрутная сеть муниципальных маршрутов регулярных перевозок города Бузулука (далее – муниципальных маршрутов) представлена 18 муниципальными маршрутами, из них 15 городских маршрутов и 3 дачных маршрута. Пассажирские перевозки по муниципальным маршрутам осуществляются 4 перевозчиками, по нерегулируемым тарифам - ООО «БАТП», МУП КХ «Благоустройство», Ассоциация Перевозчиков - 12, Ассоциация индивидуальных предпринимателей, осуществляющих пассажирские перевозки «Альянс».

В соответствии с картами маршрута регулярных перевозок 229 единиц транспортных средств осуществляют перевозки.

За 2022 год количество перевезенных пассажиров на муниципальных маршрутах города Бузулука составило 4556,61 тыс. человек.

III. Системные мероприятия, направленные на развитие конкурентной среды в муниципальном образовании город Бузулук Оренбургской области

1. Мероприятия, направленные на оптимизацию процедур государственных и муниципальных закупок

В целях оптимизации процедур закупок товаров, работ, услуг для муниципальных нужд города Бузулука и повышения их эффективности, совершенствования условий и механизмов системы муниципальных закупок в городе Бузулуке и обеспечения конкуренции в сфере закупок принимаются следующие меры:

- развитие конкурентных процедур осуществления муниципальных закупок, что в большей степени влияет на эффективность системы закупок;
- автоматизация муниципальных закупок для нужд города Бузулука, а также внедрение современных инструментов проведения закупок;
- профессиональная переподготовка, повышение квалификации специалистов в области муниципальных закупок;
- материально-техническое обеспечение деятельности по управлению муниципальными закупками.

В целях обеспечения гласности, открытости и прозрачности, закупка товаров, работ, услуг для нужд города Бузулука осуществляется преимущественно в форме электронных процедур (аукционов, открытых конкурсов, открытых конкурсов с ограниченным участием), что позволяет увеличить конкуренцию, упростить и ускорить процесс определения поставщика (подрядчика, исполнителя).

По состоянию на 01.01.2023 года по муниципальному образованию город Бузулук Оренбургской области осуществлено 430 процедур определения поставщика (подрядчика, исполнителя) на общую сумму 460 767,23 тыс. рублей, в том числе путем проведения процедур:

- электронного аукциона – 137, на общую сумму 332 237,18 тыс. рублей;
- открытого конкурса в электронной форме- 1, на общую сумму 7 500 тыс.рублей;
- у единственного поставщика – 292, на общую сумму 121 030,05 тыс. рублей.

Экономия бюджетных средств при проведение электронного аукциона составила 23 155,71 тыс. рублей.

Сведения о заключенных контрактах внесены в Единый реестр государственных и муниципальных контрактов, размещенный в Единой информационной системе в сфере закупок.

2. Устранение избыточного муниципального регулирования, а также снижение административных барьеров

Реализуя меры по созданию благоприятных условий для осуществления инвестиционной деятельности на территории города, администрация города Бузулука проводит серьезную работу по оптимизации механизмов взаимодействия с инвесторами на местном уровне.

Важным фактором в формировании инструментов поддержки инвестиционной деятельности является проведение мероприятий по повышению качества муниципального управления.

Город заинтересован в активном развитии предпринимательства.

В рамках реализации национального проекта «Малое и среднее предпринимательство», регионального проекта «Малое и среднее предпринимательство и поддержка индивидуальной предпринимательской инициативы» приняты меры направленные на достижения показателей. По состоянию на 1 января 2023 года муниципальным образованием г. Бузулук достигнуты следующие значения показателей дорожной карты:

- 17 уникальных субъектов МСП получили комплексные услуги в Центре «Мой Бизнес»;

- 6 субъектам МСП обеспечен льготный доступ к заемным средствам государственных микрофинансовых организаций, а также выдано 10 гарантий субъектам МСП, зарегистрированным на территории города Бузулука НО «Гарантийный фонд для субъектов малого и среднего предпринимательства Оренбургской области».

- 2 587 самозанятых граждан, зафиксировавших свой статус и применяющих специальный налоговый режим «Налог на профессиональный доход» (НПД), накопленным итогом;

- 12 самозанятых граждан получили поддержку;

- 80 начинающих МСП прошли обучение;

- 1 социальное предприятие, зарегистрированное на территории города Бузулука;

- 1 217 индивидуальных предпринимателей, применяющих патентную систему налогообложения.

По состоянию на 01.01.2023 года в городе зарегистрировано 2 947 субъектов малого и среднего предпринимательства, из них: 9 предприятий среднего предпринимательства.

В малом и среднем бизнесе, по состоянию на 01.07.2022 занято 11 582 человека.

В городе развита система имущественной поддержки субъектов малого и среднего предпринимательства. Представляется финансовая поддержка в виде льгот по арендной плате за пользование муниципальными нежилыми помещениями субъектам малого и среднего предпринимательства в размере 50% в сфере оказания услуг населению по пошиву и ремонту одежды, ремонту радио-телеаппаратуры, ремонту обуви и социально-ориентированным некоммерческим организациям.

В городе функционирует бизнес - зона «МФЦ для бизнеса», ориентированная на предоставление 101 государственной и муниципальной

услуги по принципу «одного окна» (за 2021 год – 1423, в 2022 году-1519), реализуется механизм оценки регулирующего воздействия принимаемых и экспертиза принятых нормативных правовых актов, затрагивающих предпринимательскую и инвестиционную деятельность.

3. Совершенствование процессов управления объектами муниципальной собственности, а также ограничение влияния муниципальных унитарных предприятий на конкуренцию

В соответствии с Федеральным законом от 24.07.2007 № 209-ФЗ «О развитии малого и среднего предпринимательства в Российской Федерации» органами местного самоуправления оказывается имущественная поддержка субъектам малого и среднего предпринимательства в виде передачи во владение и (или) в пользование муниципального имущества, в том числе земельных участков, зданий, нежилых помещений, оборудования, транспортных средств на возмездной основе, безвозмездной основе или на льготных условиях. Информация о реализации ресурсов всех видов, находящихся в муниципальной собственности, размещается в открытом доступе на официальном сайте Российской Федерации для размещения информации о проведении торгов в информационно- телекоммуникационной сети Интернет (www.torgi.gov.ru) и на официальном сайте администрации города Бузулука www.бузулук.рф.

В соответствии с Федеральным законом от 22.07.2008 № 159-ФЗ «Об особенностях отчуждения недвижимого имущества, находящегося в государственной собственности субъектов Российской Федерации или в муниципальной собственности и арендуемого субъектами малого и среднего предпринимательства, и о внесении изменений в отдельные законодательные акты Российской Федерации» субъекты малого и среднего предпринимательства, арендующие муниципальное недвижимое имущество, вправе воспользоваться преимущественным правом («льготная приватизация») на приобретение такого имущества по цене, равной его рыночной стоимости и определенной независимым оценщиком.

За 2022 год заключено 19 договор аренды на нежилые помещения.

Сдано в аренду 937,9 кв. м нежилых помещений.

Предоставлено 2 льгот (освобождения) по аренде нежилых помещений на сумму 41,3 тыс. рублей.

На основании распоряжения Правительства Российской Федерации от 22.08.2011 №1493-р «Об утверждении плана действий по привлечению в жилищно-коммунальное хозяйство частных инвестиций и перечней пилотных проектов, предусматривающих привлечение частных инвестиций в развитие объектов энергетики и системы коммунальной инфраструктуры, координацию реализации которых осуществляют Минэкономразвития России и Минрегион России», в соответствии с совместным приказом Минэкономразвития России № 373/пр, Минстроя России № 428 от 07.07.2014 «Об утверждении Методических рекомендаций по установлению

рекомендуемых показателей эффективности управления государственными и муниципальными предприятиями, осуществляющими деятельность в сфере жилищно-коммунального хозяйства» проведена оценка эффективности управления муниципальными унитарными предприятиями города Бузулука.

В соответствии с критериями оценки по совокупности баллов, проанализированные хозяйствующие субъекты отнесены к эффективно управляемым предприятиям по результатам финансово-хозяйственной деятельности за 2022 год на территории муниципального образования.