

**Бюджет
для граждан
к решению городского
Совета депутатов от
23.12.2019 № 594
«О бюджете города
Бузулука на 2020 год и на
плановый период 2021 и
2022 годов»**



Бюджет - форма образования и расходования денежных средств, предназначенных для финансового обеспечения задач и функций государства и местного самоуправления.

Доходы бюджета - поступающие в бюджет денежные средства, за исключением средств, являющихся в соответствии с Бюджетным кодексом Российской Федерации источниками финансирования дефицита бюджета.

Расходы бюджета - выплачиваемые из бюджета денежные средства, за исключением средств, являющихся в соответствии с Бюджетным кодексом Российской Федерации источниками финансирования дефицита бюджета.

Дефицит бюджета - превышение расходов бюджета над его доходами.

Профицит бюджета - превышение доходов бюджета над его расходами.

Муниципальная программа - документ стратегического планирования, содержащий комплекс планируемых мероприятий, взаимоувязанных по задачам, срокам осуществления, исполнителям и ресурсам и обеспечивающих наиболее эффективное достижение целей и решение задач социально-экономического развития территории.

Муниципальный долг - обязательства, возникающие из муниципальных заимствований, гарантий по обязательствам третьих лиц, другие обязательства в соответствии с видами долговых обязательств, установленными Бюджетным кодексом Российской Федерации.

Бюджетные ассигнования – предельные объемы денежных средств, предусмотренных в соответствующем финансовом году для исполнения бюджетных обязательств.

Сбалансированный бюджет - соответствие расходов бюджета и его доходов.

Общая характеристика муниципального образования

3

Основан: **1736** год

Численность населения:
85 900 человек

Общая площадь:
63,33 кв. километров

Плотность населения :
1 356,4 человек на 1 кв. км

**Основные виды экономической
деятельности:**



промышленное производство;



передача и распределение электроэнергии;



добыча полезных ископаемых;



сельское хозяйство.



Место бюджета города Бузулука в бюджетной системе страны

4

Федеральный
уровень



Консолидированный
Федеральный бюджет

=

Консолидированный
Федеральный бюджет

+

Федеральный
бюджет

Региональный
уровень

Консолидированные
бюджеты субъектов

=

Консолидированные
бюджеты МО

+

Бюджеты
субъектов РФ

Муниципальный
уровень

Консолидированные
бюджеты МО

=

Консолидированные
бюджеты муниц. районов

+

Бюджеты
городских округов



Бузулук

Консолидированные
бюджеты муниц. районов

=

Бюджеты
муниципальных районов

+

Бюджеты
городских и сельских
поселений

Участие граждан в обсуждении проекта бюджета города Бузулука

В соответствии со статьей 28 Федерального закона от 06.10.2003 № 131-ФЗ «Об общих принципах организации местного самоуправления в Российской Федерации» в обязательном порядке на публичные слушания выносятся проект местного бюджета и отчет о его исполнении.

Порядок организации и проведения публичных слушаний в городе Бузулуке регламентируется решением городского Совета депутатов от 21.12.2005 № 758 «Об утверждении Положения о публичных слушаниях муниципального образования город Бузулук Оренбургской области».



В целях вовлечения граждан, проживающих в городе Бузулуке, общественных объединений и иных общественных организаций в бюджетный процесс, учета их потребностей при реализации единой бюджетной и налоговой политики, создан Общественный совет при Финансовом управлении администрации города Бузулука.

Полномочия Общественного совета:

- заслушивать информацию о деятельности Финансового управления, в том числе по исполнению указов Президента Российской Федерации;
- рассматривать проекты общественно значимых нормативных правовых актов Финансового управления;
- информировать администрацию города Бузулука и общественность о нарушениях, выявленных в ходе общественного контроля.



Этапы бюджетного процесса в городе Бузулуке

7



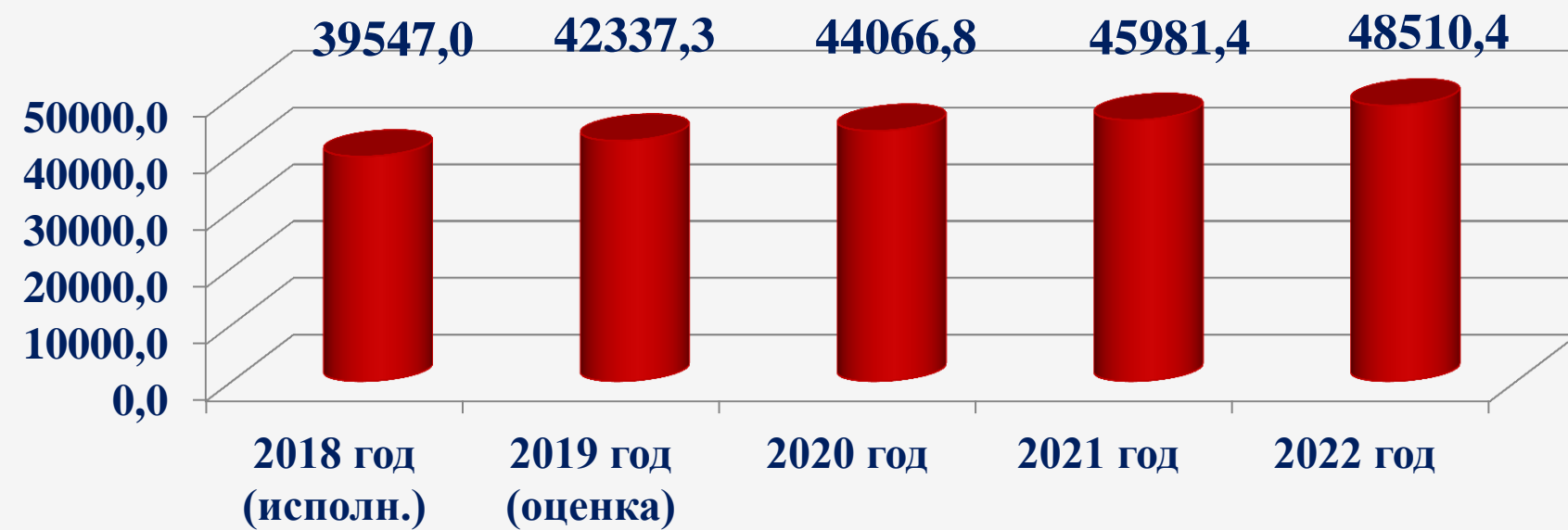
Процесс формирования проекта бюджета

8

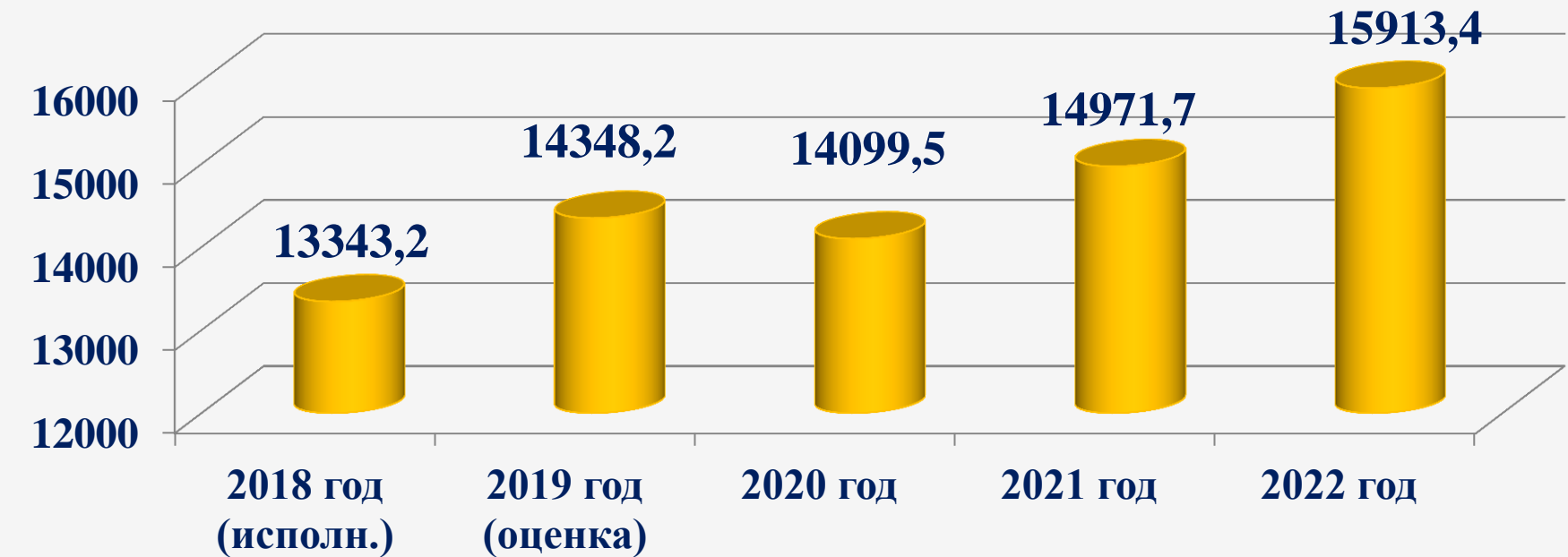


Основные показатели социально-экономического развития города

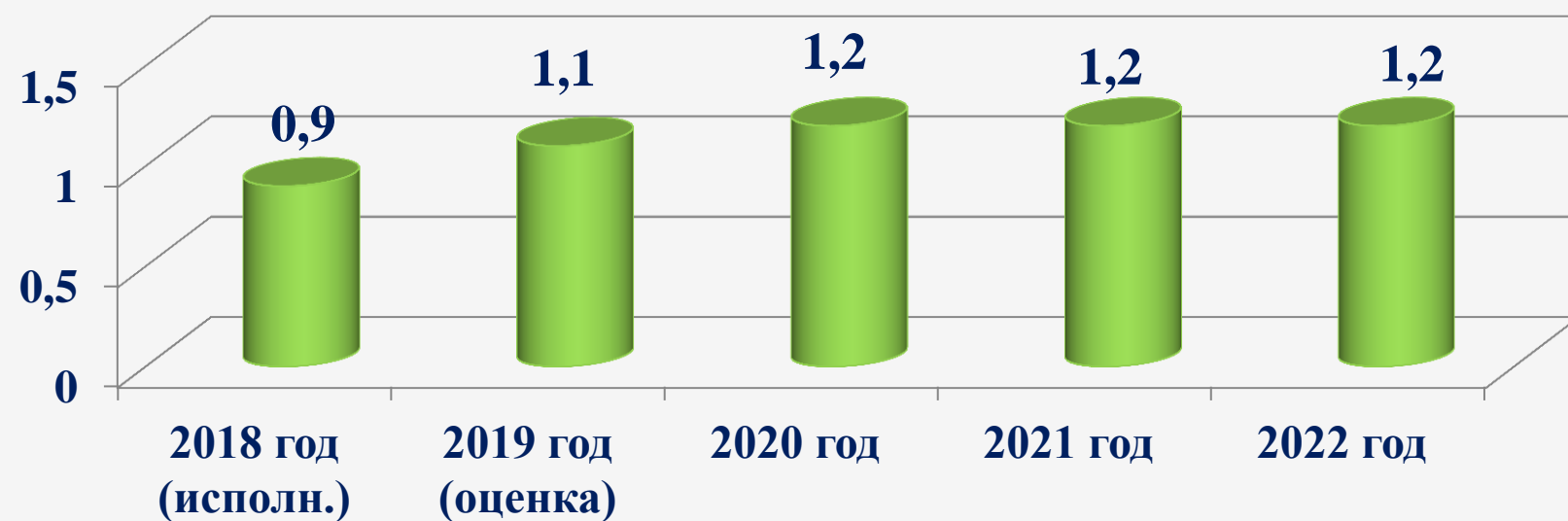
Среднемесячная заработная плата (рублей)



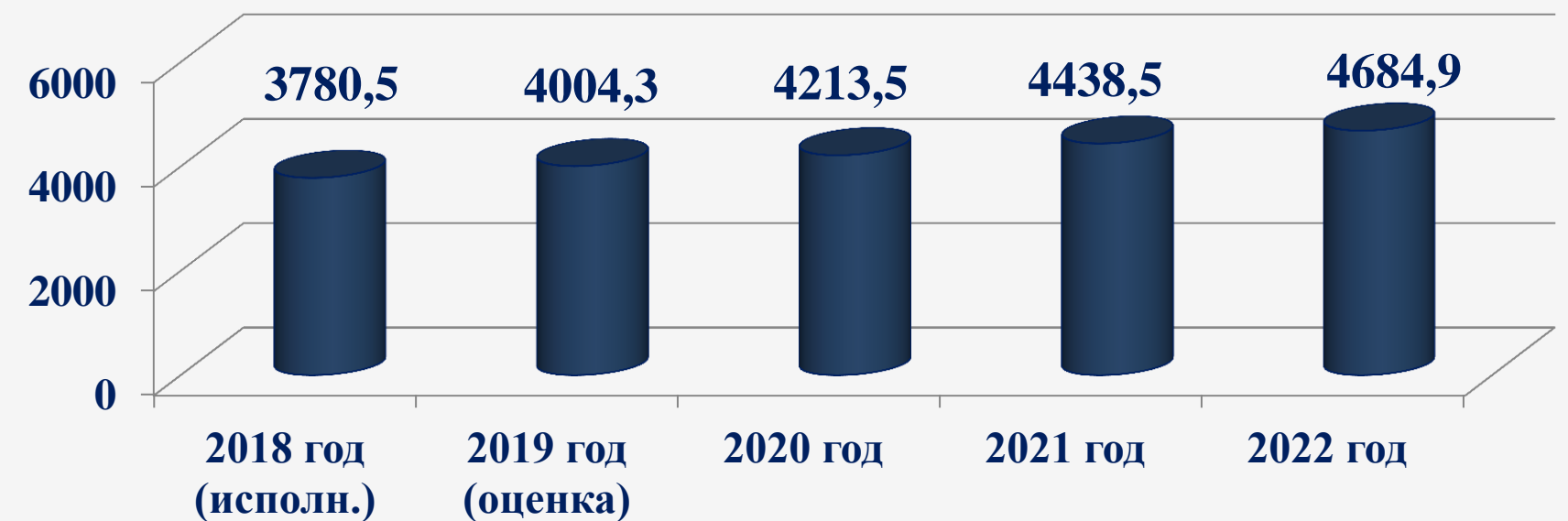
Оборот розничной торговли (млн. рублей)



Уровень зарегистрированной безработицы (%)

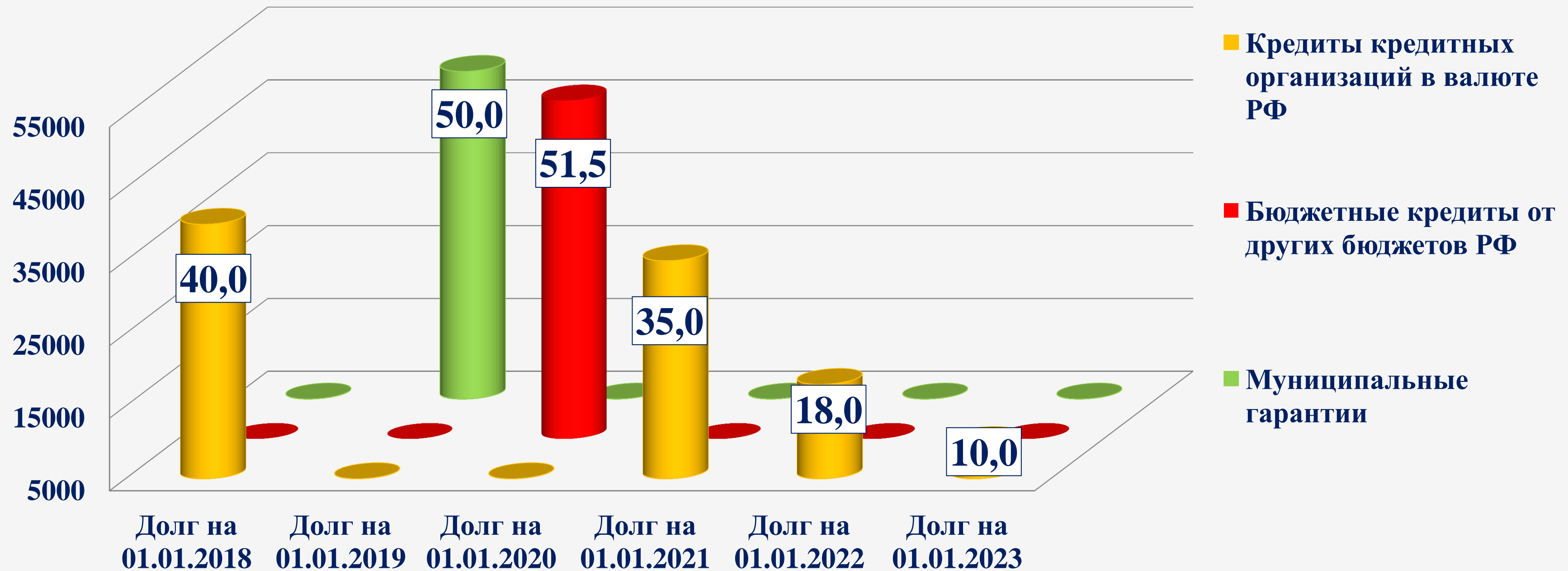


Объем платных услуг населению (млн. рублей)



Объем и структура муниципального долга (млн. рублей)

10



Основные направления налоговой политики на 2020 год и плановый период 2021 и 2022 годов

11



Основные направления бюджетной политики на 2020 год и плановый период 2021 и 2022 годов

12




Основные риски и проблемы в сфере бюджетной политики города Бузулука

13

Риски и проблемы

- 1) Развитие кризисных явлений в экономике РФ;
- 2) Изменение бюджетного и налогового законодательства на федеральном и региональном уровнях, межбюджетной политики и принципов распределения межбюджетных трансфертов;
- 3) Низкие темпы роста (снижение) объема инвестиций в основной капитал, снижение инвестиционной привлекательности города Бузулука;
- 4) Не достижение показателей прогноза социально-экономического развития города Бузулука;
- 5) Уменьшение спроса на товары, работы, и услуги основных налогоплательщиков, ухудшение платежной дисциплины среди налогоплательщиков;
- 6) Перераспределение дополнительных полномочий на уровень субъектов и муниципальных образований без достаточного финансирования затрат на их реализацию;
- 7) Снижение бюджетной дисциплины участников бюджетного процесса;
- 8) Увеличение расходов на обслуживание муниципального долга города Бузулука.



Профилактические меры в целях минимизации возможностей наступления бюджетных рисков

- 1) Осуществление долгосрочного бюджетного планирования, реалистичность оценки финансовой ситуации;
- 2) Проведение мониторинга изменений федерального законодательства, с целью их своевременного учета при формировании и внесении изменений в бюджет города Бузулука;
- 3) Максимально возможное привлечение средств федерального и областного бюджетов, в том числе в рамках софинансирования муниципальных программ города Бузулука;
- 4) Обеспечение эффективности расходов местного бюджета посредством совершенствования инструментов программно-целевого управления и бюджетирования, внедрение механизма проектного управления;
- 5) Оценка расходных обязательств с учетом возможностей бюджета по их финансированию, принятие новых расходных обязательств только при наличии источников их финансового обеспечения;
- 6) Снижение муниципального долга города Бузулука;
- 7) Проведение мониторинга исполнения бюджета;
- 8) Повышение открытости и прозрачности бюджетного процесса города Бузулука.

Меры, принимаемые для обеспечения сбалансированности бюджета

14

Постановление администрации города Бузулука от 25.03.2016 № 597-п




О мероприятиях по обеспечению поступлений налоговых и других обязательных платежей в бюджет города Бузулука

Постановление администрации города Бузулука от 28.04.2017 № 806-п




Муниципальная программа «Управление муниципальными финансами»

Приказ Финансового управления администрации города Бузулука от 25.10.2019 № 37



Об утверждении методики формирования проекта бюджета города Бузулука на 2020 год и на плановый период 2021 и 2022 годов

Постановление администрации города Бузулука от 07.07.2017 № 1318-п



Об утверждении плана мероприятий по консолидации бюджетных средств и оптимизации бюджетных расходов города Бузулука на 2017-2022 годы

Основные приоритеты бюджетной политики

15



Краткая характеристика бюджета

16

Доходы бюджета – это поступившие в бюджет денежные средства



Расходы бюджета – это выплачиваемые из бюджета денежные средства

Сбалансированный бюджет – равенство доходов и расходов бюджета

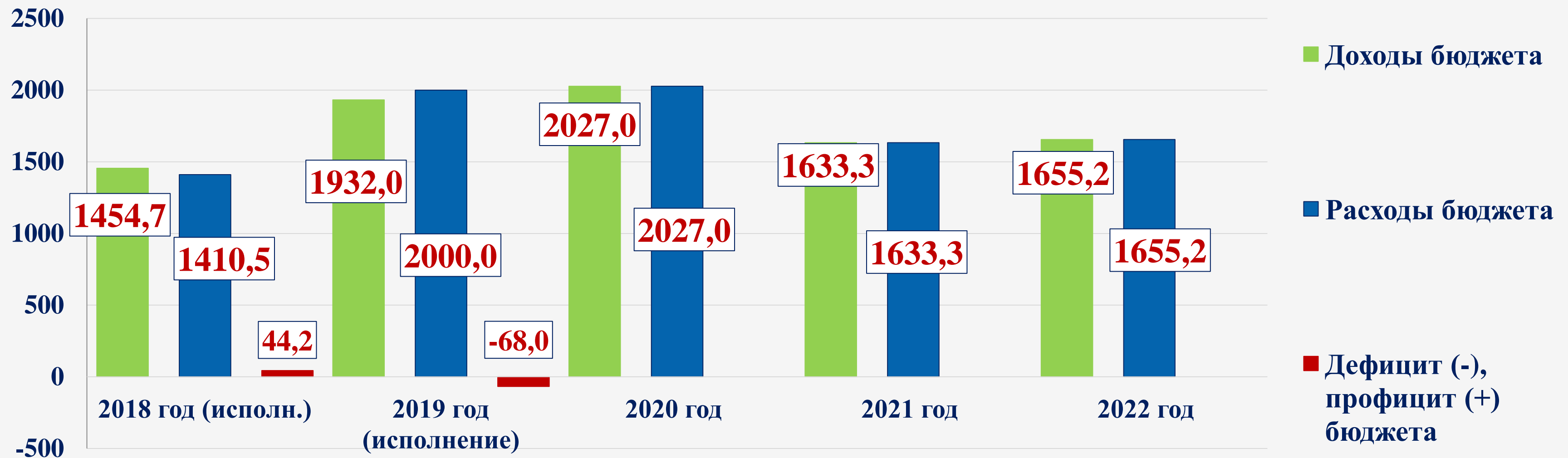
Профицит – если величина доходов больше, чем величина расходов

Дефицит – если величина расходов больше, чем величина доходов

Основные характеристики бюджета (млн. рублей)

17

Наименование показателей	2018 год (исполнение)	2019 год (исполнение)	2020 год	2021 год	2022 год
Доходы бюджета	1 454,7	1 932,0	2 027,0	1 633,3	1 655,2
Расходы бюджета	1 410,5	2 000,0	2 027,0	1 633,3	1 655,2
Дефицит (-), профицит (+)	+44,2	-68,0	0,0	0,0	0,0



Доходы бюджета

18

Доходы бюджета - поступающие в бюджет денежные средства, за исключением средств, являющихся в соответствии с Бюджетным кодексом РФ источниками финансирования дефицита бюджета.

Налоговые доходы

Поступления от уплаты налогов, предусмотренных Налоговым кодексом РФ: налоги на прибыль, налоги на имущество; государственная пошлина и другие

Неналоговые доходы

Платежи в виде штрафов, санкций за нарушение законодательства, платежи за пользование имуществом государства, средства самообложения граждан

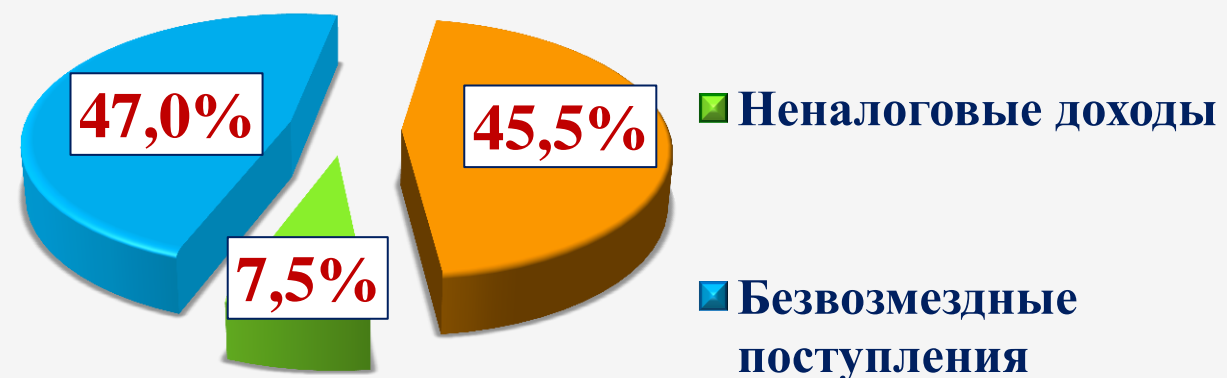
Безвозмездные поступления

Средства, которые поступают в бюджет безвозмездно, а также безвозмездные перечисления от физических и юридических лиц

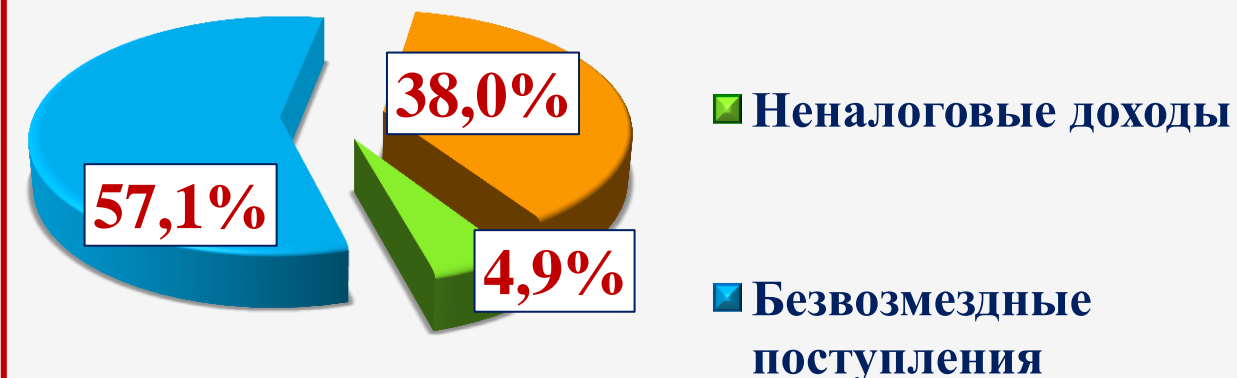
Структура доходов бюджета

19

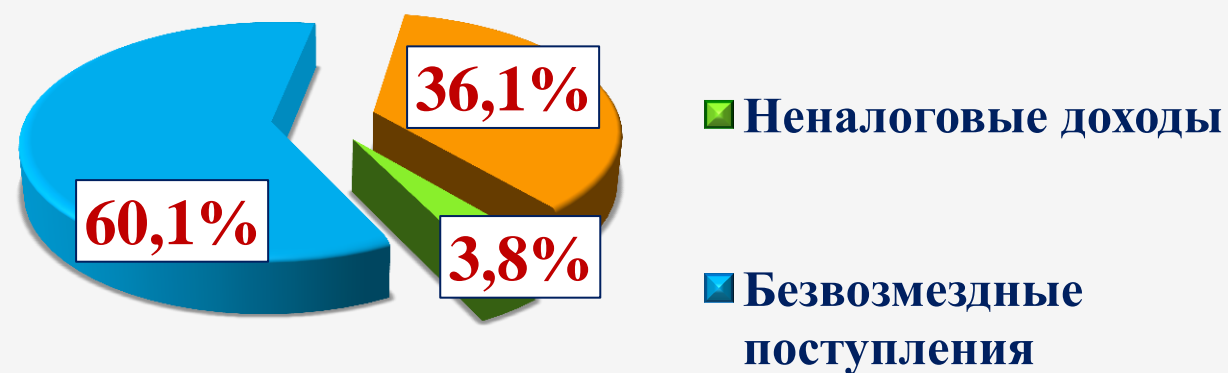
2018 год
(исполнение)



2019 год
(исполнение)



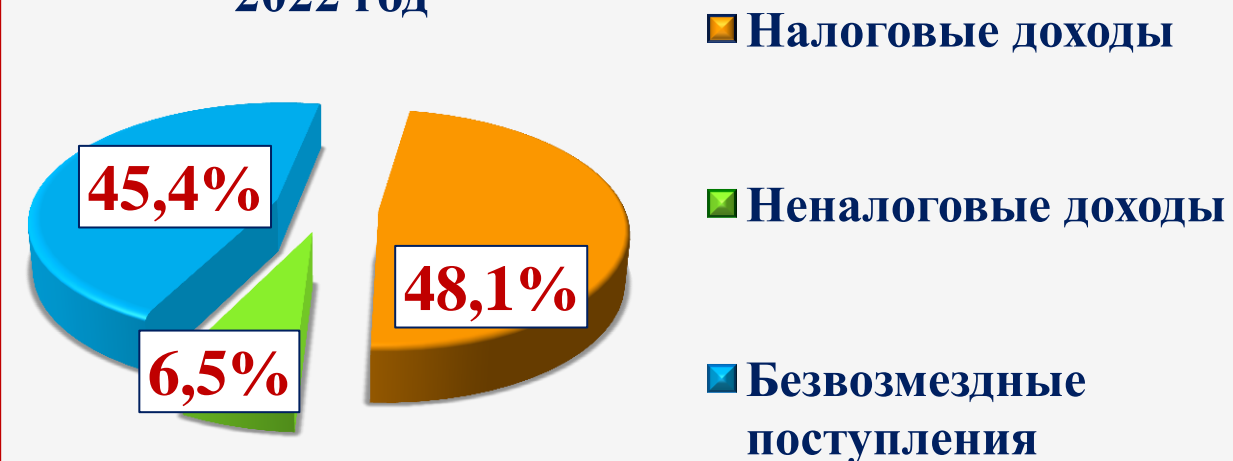
2020 год



2021 год



2022 год



Налоговые доходы, поступающие в бюджет города, в разрезе целевых групп

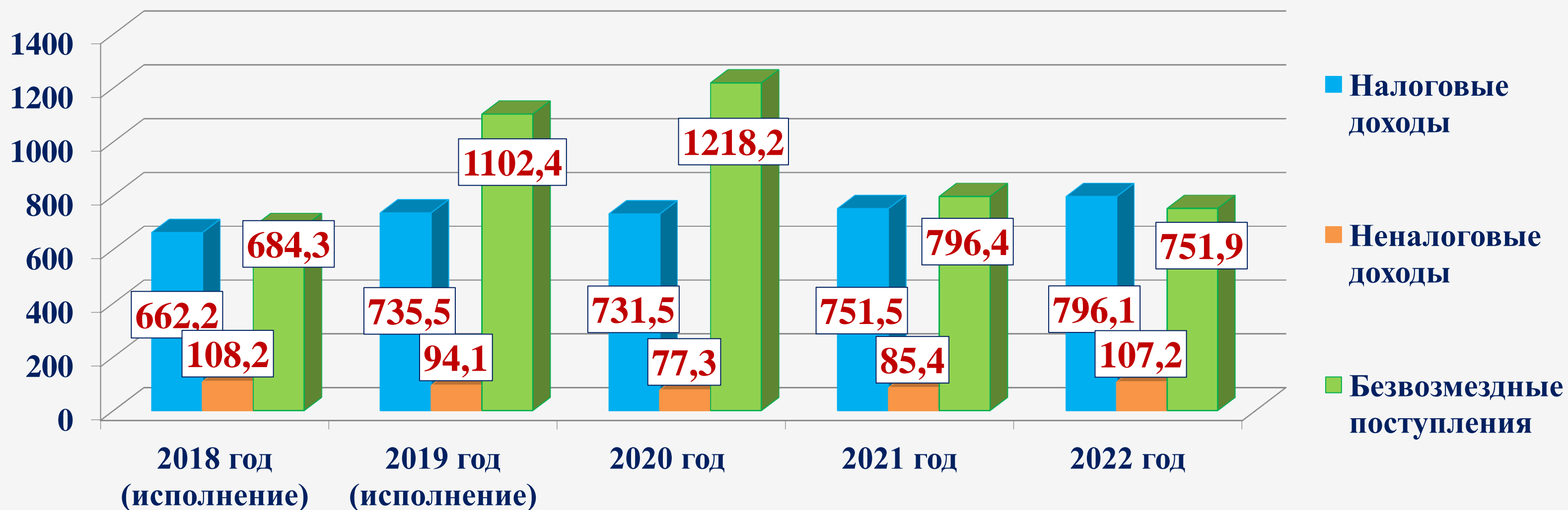
20



Динамика поступления доходов бюджета города (млн. рублей)

21

Наименование показателей	2018 год (исполнение)	2019 год (исполнение)	2020 год	2021 год	2022 год
Налоговые доходы	662,2	735,5	731,5	751,5	796,1
Неналоговые доходы	108,2	94,1	77,3	85,4	107,2
Безвозмездные поступления	684,3	1 102,4	1 218,2	796,4	751,9
ВСЕГО ДОХОДОВ	1 454,7	1 932,0	2 027,0	1 633,3	1 655,2



Основные налогоплательщики бюджета города на 01.01.2020

22



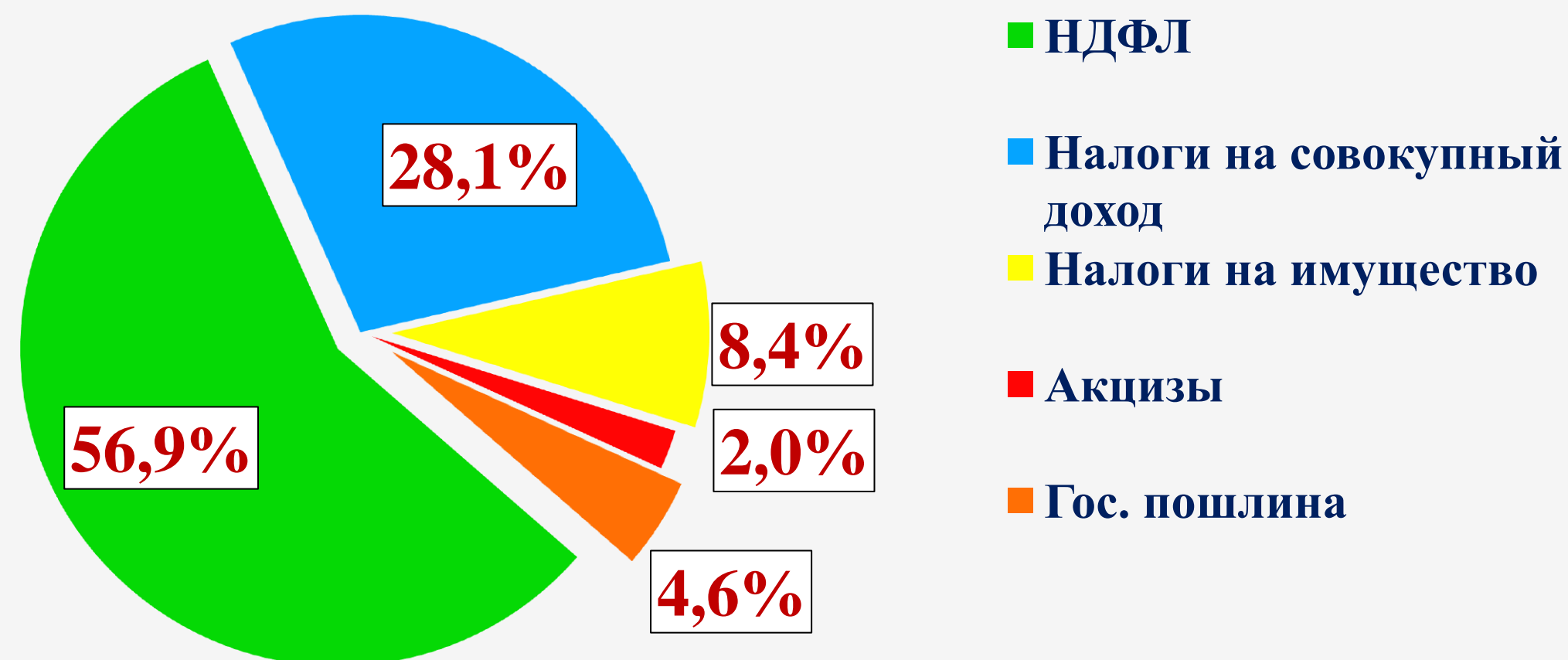
№ п/п	Налогоплательщики	Сумма платежей в бюджет (тыс. рублей)	Доля в объеме налоговых доходов бюджета (в %)
1	АО «Оренбургнефть»	74 231,0	10,1
2	ГБУЗ «ББСМП»	25 083,0	3,4
3	ООО «РН-Снабжение»	20 382,0	2,8
4	Оренбургский филиал ООО «РН-Бурение»	18 642,0	2,5
5	Предприятия компании «Горторг»	15 942,0	2,2
6	Подразделения Центральной Дирекции инфраструктуры филиала ОАО «РЖД»	15 972,0	2,2
7	ООО «Ветеран»	14 243,0	1,9
8	ООО ЧОП «РН Охрана-Самара»	5 989,0	0,8
9	ООО «КаТойлДриллинг»	11 350,0	1,5
10	Волго-Уральский филиал компании Шлюмберже Лоджелко, ИНК	5 704,0	0,8
11	ООО «ЦБПО ПРЕПУ»	6 235,0	0,8



Налоговые доходы бюджета города

23

Наименование показателей	2018 год (исполнение)	2019 год (исполнение)	2020 год	2021 год	2022 год
Налоговые доходы, из них:	662,2	735,5	731,5	751,5	796,1
Налог на доходы физических лиц	375,7	427,0	416,0	437,3	473,6
Налоги на совокупный доход	181,6	207,9	205,3	201,0	207,1
Налоги на имущество	58,9	58,1	61,8	64,4	66,0
Акцизы	12,2	14,2	14,7	15,1	15,7
Госпошлина	33,8	28,3	33,7	33,7	33,7



Неналоговые доходы бюджета города

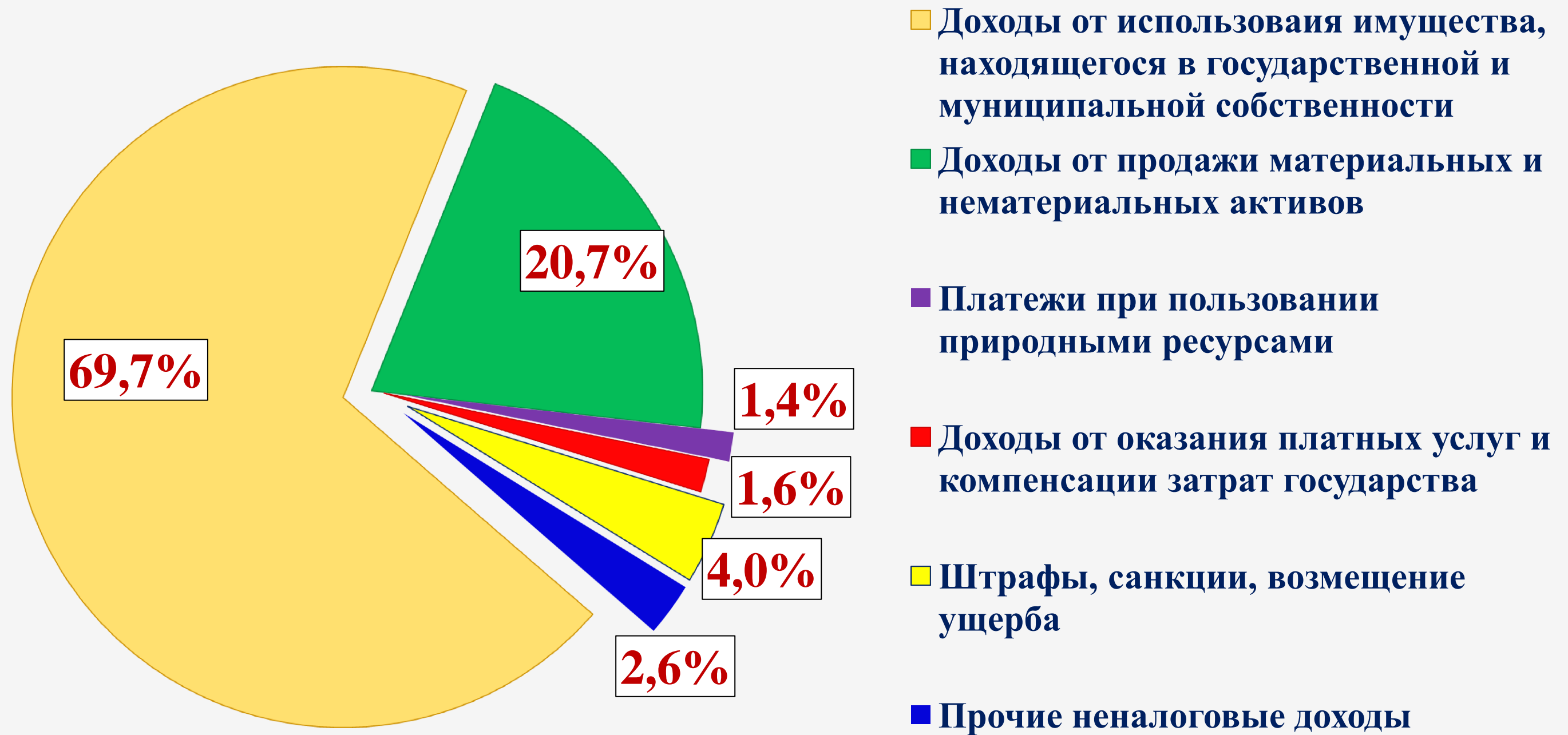
24



Наименование показателей	2018 год (исполнение)	2019 год (исполнение)	2020 год	2021 год	2022 год
Неналоговые доходы, из них:	108,2	94,1	77,3	85,4	107,2
Доходы от использования имущества, находящегося в государственной и муниципальной собственности	63,8	60,3	53,9	44,1	51,8
Доходы от продажи материальных и нематериальных активов	21,7	6,7	16,0	33,8	47,9
Штрафы, санкции, возмещение ущерба	11,7	13,7	3,1	3,1	3,1
Платежи при пользовании природными ресурсами	1,2	1,1	1,1	1,2	1,2
Административные платежи и сборы	3,6	3,4	-	-	-
Доходы от оказания платных услуг (работ) и компенсации затрат государства	2,1	2,4	1,2	1,2	1,2
Прочие неналоговые доходы	4,1	6,5	2,0	2,0	2,0

Неналоговые доходы бюджета города на 2020 год

25



Льготы по местным налогам за 2018 год, предоставленные по решениям городского Совета депутатов

ЗЕМЕЛЬНЫЙ НАЛОГ

(решение городского
Совета депутатов
от 31.10.2014 № 655)

Сумма поступившего налога с
физических лиц - **16 228 тыс. рублей**
Общая сумма льгот - **1054,7 тыс.
рублей**

Льготы получили:

- ✓ инвалиды, имеющие I, II, III группы инвалидности
- ✓ дети –инвалиды;
- ✓ ветераны и инвалиды ВОВ, ветераны и инвалиды боевых действий;
- ✓ физические лица, подвергшиеся воздействию радиации;
- ✓ пенсионеры-мужчины, достигшие возраста 60 лет и женщины, достигшие возраста 55 лет;
- ✓ молодые многодетные семьи, имеющие на воспитании 3-х и более детей в возрасте до 18 лет;
- ✓ родители и вдовы (вдовцы) военнослужащих, сотрудников государственной службы, погибших при исполнении служебных обязанностей в мирное время

НАЛОГ НА ИМУЩЕСТВО ФИЗИЧЕСКИХ ЛИЦ

(решение городского
Совета депутатов
от 25.11.2016 № 158)

Общая сумма поступившего налога
13 494 тыс. рублей
Общая сумма льгот - **0,7 тыс. рублей**

Льготы получили:

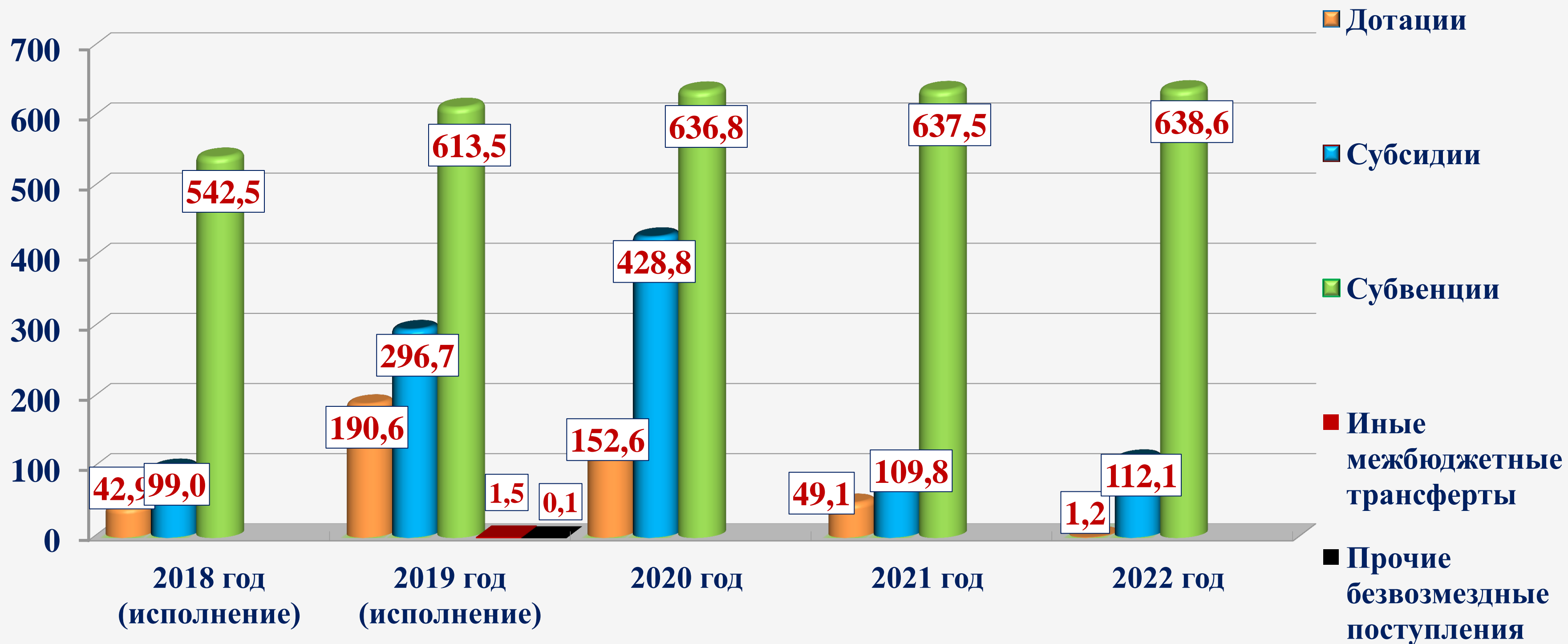
- ✓ несовершеннолетние дети, не имеющие родителей или имеющие родителей - инвалидов, родителей-пенсионеров

Межбюджетные трансферты – денежные средства, перечисляемые из одного бюджета бюджетной системы Российской Федерации в другой



Безвозмездные поступления в бюджет (млн. рублей)

28



Межбюджетные трансферты, предоставляемые из бюджетов бюджетной системы РФ на 2020 год и плановый период 2021 и 2022 годов (млн. рублей)

Наименование показателей	2020 год	2021 год	2022 год
Межбюджетные трансферты, всего:	1 218,2	796,4	751,9
Дотации	152,6	49,1	1,2
Дотации бюджетам городских округов на выравнивание бюджетной обеспеченности	152,6	49,1	1,2
Субсидии	428,8	109,8	112,1
Субсидии бюджетам городских округов на софинансирование капитальных вложений в объекты муниципальной собственности	85,3	0,0	0,0
Субсидии бюджетам городских округов на осуществление дорожной деятельности в отношении автомобильных дорог общего пользования, а также капитального ремонта и ремонта дворовых территорий многоквартирных домов, проездов к дворовым территориям многоквартирных домов населенных пунктов	30,3	30,3	30,3
Субсидии бюджетам городских округов на обеспечение мероприятий по переселению граждан из аварийного жилищного фонда, в том числе переселению граждан из аварийного жилищного фонда с учетом необходимости развития малоэтажного жилищного строительства, за счет средств, поступивших от государственной корпорации – Фонда содействия реформированию жилищно-коммунального хозяйства	6,6	0,0	0,0
Субсидии бюджетам городских округов на обеспечение мероприятий по переселению граждан из аварийного жилищного фонда, в том числе переселению граждан из аварийного жилищного фонда с учетом необходимости развития малоэтажного жилищного строительства, за счет средств бюджетов	0,2	0,0	0,0
Субсидии бюджетам городских округов на создание дополнительных мест для детей в возрасте от 1,5 до 3 лет в образовательных организациях, осуществляющих образовательную деятельность по образовательным программам дошкольного образования	223,3	0,0	0,0
Субсидии бюджетам городских округов на реализацию мероприятий по обеспечению жильем молодых семей	13,6	13,9	13,9
Субсидия бюджетам городских округов на поддержку отрасли культуры	0,03	0,0	0,0
Субсидии бюджетам городских округов на реализацию программ формирования современной городской среды	32,9	40,3	42,0
Прочие субсидии бюджетам городских округов	36,6	25,3	25,9
Субвенции	636,8	637,5	638,6
Субвенции на выполнение передаваемых полномочий субъектов РФ	618,3	618,5	619,2

Межбюджетные трансферты, предоставляемые из бюджетов бюджетной системы РФ на 2020 год и плановый период 2021 и 2022 годов (млн. рублей)

Наименование показателей	2020 год	2021 год	2022 год
Субвенции бюджетам городских округов на компенсацию части платы, взимаемой с родителей (законных представителей) за присмотр и уход за детьми, посещающими образовательные организации, реализующие образовательные программы дошкольного образования	8,4	8,4	8,4
Субвенции бюджетам городских округов на предоставление жилых помещений детям-сиротам и детям, оставшимся без попечения родителей, лицам из их числа по договорам найма специализированных жилых помещений	3,2	3,6	3,7
Субвенции бюджетам городских округов на осуществление полномочий по составлению (изменению) списков кандидатов в присяжные заседатели федеральных судов общей юрисдикции в Российской Федерации	0,1	0,1	0,4
Субвенции бюджетам городских округов на выплату единовременного пособия при всех формах устройства детей, лишенных родительского попечения, в семью	0,3	0,3	0,3
Субвенции бюджетам городских округов на государственную регистрацию актов гражданского состояния	3,9	3,9	3,9
Единая субвенция бюджетам городских округов	2,7	2,7	2,7

Расходы бюджета города на 2020 год и плановый период 2021 и 2022 годов по ведомственной структуре (млн. рублей)

31

№ п/п	Наименование главного распорядителя бюджетных средств	2018 год (исполн.)	2019 год (исполн.)	2020 год	2021 год	2022 год
1	Городской Совет депутатов муниципального образования город Бузулук Оренбургской области	1,5	1,6	2,5	2,5	2,5
2	Контрольно-счетная палата города Бузулука	0,8	1,6	1,8	1,8	1,8
3	Администрация города Бузулука	114,2	124,7	153,8	149,6	148,1
4	Финансовое управление администрации города Бузулука	9,3	11,9	14,7	14,8	14,8
5	Управление градообразования и капитального строительства города Бузулука	108,5	258,6	464,1	115,8	120,8
6	Управление жилищно-коммунального хозяйства и транспорта администрации города Бузулука	155,7	299,9	170,8	150,7	144,2
7	Управление образования администрации города Бузулука	824,0	1 055,1	980,6	963,5	964,1
8	Управление по культуре спорту и молодежной политике администрации города Бузулука	159,7	201,8	192,5	174,6	174,6
9	Управление имущественных отношений администрации города Бузулука	36,8	44,8	46,2	39,1	39,1
Условно утвержденные расходы		-	-	-	20,9	45,2
Всего расходов		1 410,5	2 000,0	2 027,0	1 633,3	1 655,2

Расходы бюджета города на 2020 год и плановый период 2021 и 2022 годов по разделам и подразделам классификации расходов бюджета (млн. рублей)

32

Код	Наименование разделов и подразделов	2020 год	2021 год	2022 год
0100	Общегосударственные вопросы	137,6	134,5	134,9
0102	Функционирование высшего должностного лица субъекта Российской Федерации и муниципального образования	2,0	2,1	2,1
0103	Функционирование законодательных (представительных) органов государственной власти и представительных органов муниципальных образований	2,5	2,5	2,5
0104	Функционирование Правительства Российской Федерации, высших органов государственной власти субъектов Российской Федерации, местных администраций	33,3	33,6	33,7
0105	Судебная система	0,1	0,1	0,4
0106	Обеспечение деятельности финансовых, налоговых и таможенных органов и органов финансового (финансово-бюджетного) надзора	17,3	17,5	17,5
0107	Обеспечение проведения выборов и референдумов	3,0	0,0	0,0
0111	Резервные фонды	3,3	3,3	3,3
0113	Другие общегосударственные вопросы	76,1	75,4	75,4
0300	Национальная безопасность и правоохранительная деятельность	14,8	14,2	14,2
0304	Органы юстиции	3,9	3,9	3,9
0309	Защита населения и территории от чрезвычайных ситуаций природного и техногенного характера, гражданская оборона	10,3	10,3	10,3
0314	Другие вопросы в области национальной безопасности и правоохранительной деятельности	0,6	0,08	0,08
0400	Национальная экономика	161,1	151,1	159,1
0405	Сельское хозяйство и рыболовство	0,2	0,2	0,2
0408	Транспорт	0,1	0,1	0,1
0409	Дорожное хозяйство (дорожные фонды)	143,4	134,4	142,4
0412	Другие вопросы в области национальной экономики	17,4	16,4	16,4



Расходы бюджета города на 2020 год и плановый период 2021 и 2022 годов по разделам и подразделам классификации расходов бюджета (млн. рублей)

33



Код	Наименование разделов и подразделов	2020 год	2021 год	2022 год
0500	Жилищно-коммунальное хозяйство	179,5	140,4	130,9
0501	Жилищное хозяйство	17,1	10,0	10,0
0502	Коммунальное хозяйство	25,3	1,9	2,7
0503	Благоустройство	105,7	104,8	94,5
0505	Другие вопросы в области жилищно-коммунального хозяйства	31,4	23,7	23,7
0700	Образование	1 279,3	934,3	934,3
0701	Дошкольное образование детей	693,9	362,7	362,7
0702	Общее образование	506,5	492,2	492,2
0703	Дополнительное образование детей	59,4	60,0	60,0
0707	Молодежная политика	2,6	2,6	2,6
0709	Другие расходы в области образования	16,9	16,8	16,8
0800	Культура, кинематография	78,5	76,6	76,6
0801	Культура	59,7	58,2	58,2
0804	Другие вопросы в области культуры, кинематографии	18,8	18,4	18,4
1000	Социальная политика	83,1	84,5	85,2
1001	Пенсионное обеспечение	3,1	3,1	3,1
1003	Социальное обеспечение населения	23,9	24,6	24,6
1004	Охрана семьи и детства	56,1	56,8	57,5
1100	Физическая культура и спорт	85,4	69,6	69,6
1101	Физическая культура	80,0	64,1	64,1
1102	Массовый спорт	3,9	3,9	3,9
1105	Другие вопросы в области физической культуры и спорта	1,5	1,6	1,6

ПЕНСИОННЫЙ ФОНД
РОССИЙСКОЙ ФЕДЕРАЦИИ

Расходы бюджета города на 2020 год и плановый период 2021 и 2022 годов по разделам и подразделам классификации расходов бюджета
(млн. рублей)



Код	Наименование разделов и подразделов	2020 год	2021 год	2022 год
1200	Средства массовой информации	3,6	3,2	3,1
1201	Телевидение и радиовещание	1,6	1,6	1,6
1202	Периодическая печать и издательства	2,0	1,6	1,6
1300	Обслуживание государственного и муниципального долга	4,1	4,0	2,1
1301	Обслуживание государственного внутреннего и муниципального долга	4,1	4,0	2,1
	Условно утвержденные расходы	0,0	20,9	45,2
	Всего расходов	2 027,0	1 633,3	1 655,2
	Дефицит (-), профицит (+)	0,0	0,0	0,0

Динамика расходов бюджета города (млн. рублей)

35

Код	Наименование разделов и подразделов	2018 (исполнение)	2019 (исполнение)	2020 год	2021 год	2022 год
0100	Общегосударственные вопросы	95,6	106,1	137,6	134,5	134,9
0102	Функционирование высшего должностного лица субъекта Российской Федерации и муниципального образования	1,6	1,7	2,0	2,1	2,1
0103	Функционирование законодательных (представительных) органов государственной власти и представительных органов муниципальных образований	1,5	1,6	2,5	2,5	2,5
0104	Функционирование Правительства Российской Федерации, высших органов государственной власти субъектов Российской Федерации, местных администраций	27,7	31,0	33,3	33,6	33,7
0105	Судебная система	0,6	0,07	0,1	0,1	0,4
0106	Обеспечение деятельности финансовых, налоговых и таможенных органов и органов финансового (финансово-бюджетного) надзора	12,7	17,1	17,3	17,5	17,5
0107	Обеспечение проведения выборов и референдумов	-	-	3,0	0,0	0,0
0111	Резервные фонды	-	-	3,3	3,3	3,3
0113	Другие общегосударственные вопросы	51,5	54,6	76,1	75,4	75,4
0300	Национальная безопасность и правоохранительная деятельность	11,6	13,2	14,8	14,2	14,2
0304	Органы юстиции	3,5	3,8	3,9	3,9	3,9
0309	Защита населения и территории от чрезвычайных ситуаций природного и техногенного характера, гражданская оборона	8,1	9,3	10,3	10,3	10,3
0314	Другие вопросы в области национальной безопасности и правоохранительной деятельности	0,015	0,1	0,6	0,08	0,08
0400	Национальная экономика	96,6	220,0	161,1	151,1	159,1
0405	Сельское хозяйство и рыболовство	0,4	0,6	0,2	0,2	0,2
0406	Водное хозяйство	-	0,7	-	-	-
0408	Транспорт	0,09	0,1	0,1	0,1	0,1
0409	Дорожное хозяйство (дорожные фонды)	82,2	201,5	143,4	134,4	142,4
0412	Другие вопросы в области национальной экономики	13,9	17,1	17,4	16,4	16,4

Динамика расходов бюджета города (млн. рублей)

36

Код	Наименование разделов и подразделов	2018 (исполнение)	2019 (исполнение)	2020 год	2021 год	2022 год
0500	Жилищно-коммунальное хозяйство	189,8	359,0	179,5	140,4	130,9
0501	Жилищное хозяйство	28,5	7,8	17,1	10,0	10,0
0502	Коммунальное хозяйство	1,4	200,0	25,3	1,9	2,7
0503	Благоустройство	131,4	117,7	105,7	104,8	94,5
0505	Другие вопросы в области жилищно-коммунального хозяйства	28,5	33,5	31,4	23,7	23,7
0700	Образование	826,8	1044,8	1 279,3	934,3	934,3
0701	Дошкольное образование детей	330,7	453,2	693,9	362,7	362,7
0702	Общее образование	409,9	501,6	506,5	492,2	492,2
0703	Дополнительное образование детей	55,0	58,4	59,4	60,0	60,0
0707	Молодежная политика	3,6	2,9	2,6	2,6	2,6
0709	Другие расходы в области образования	27,5	28,6	16,9	16,8	16,8
0800	Культура, кинематография	74,4	88,0	78,5	76,6	76,6
0801	Культура	54,6	66,6	59,7	58,2	58,2
0804	Другие вопросы в области культуры, кинематографии	19,8	21,4	18,8	18,4	18,4
1000	Социальная политика	48,2	74,6	83,1	84,5	85,2
1001	Пенсионное обеспечение	2,9	2,8	3,1	3,1	3,1
1003	Социальное обеспечение населения	8,7	8,0	23,9	24,6	24,6
1004	Охрана семьи и детства	36,5	63,8	56,1	56,8	57,5
1100	Физическая культура и спорт	64,6	91,4	85,4	69,6	69,6
1101	Физическая культура	58,5	85,4	80,0	64,1	64,1
1102	Массовый спорт	3,9	4,5	3,9	3,9	3,9
1105	Другие вопросы в области физической культуры и спорта	2,2	1,5	1,5	1,6	1,6

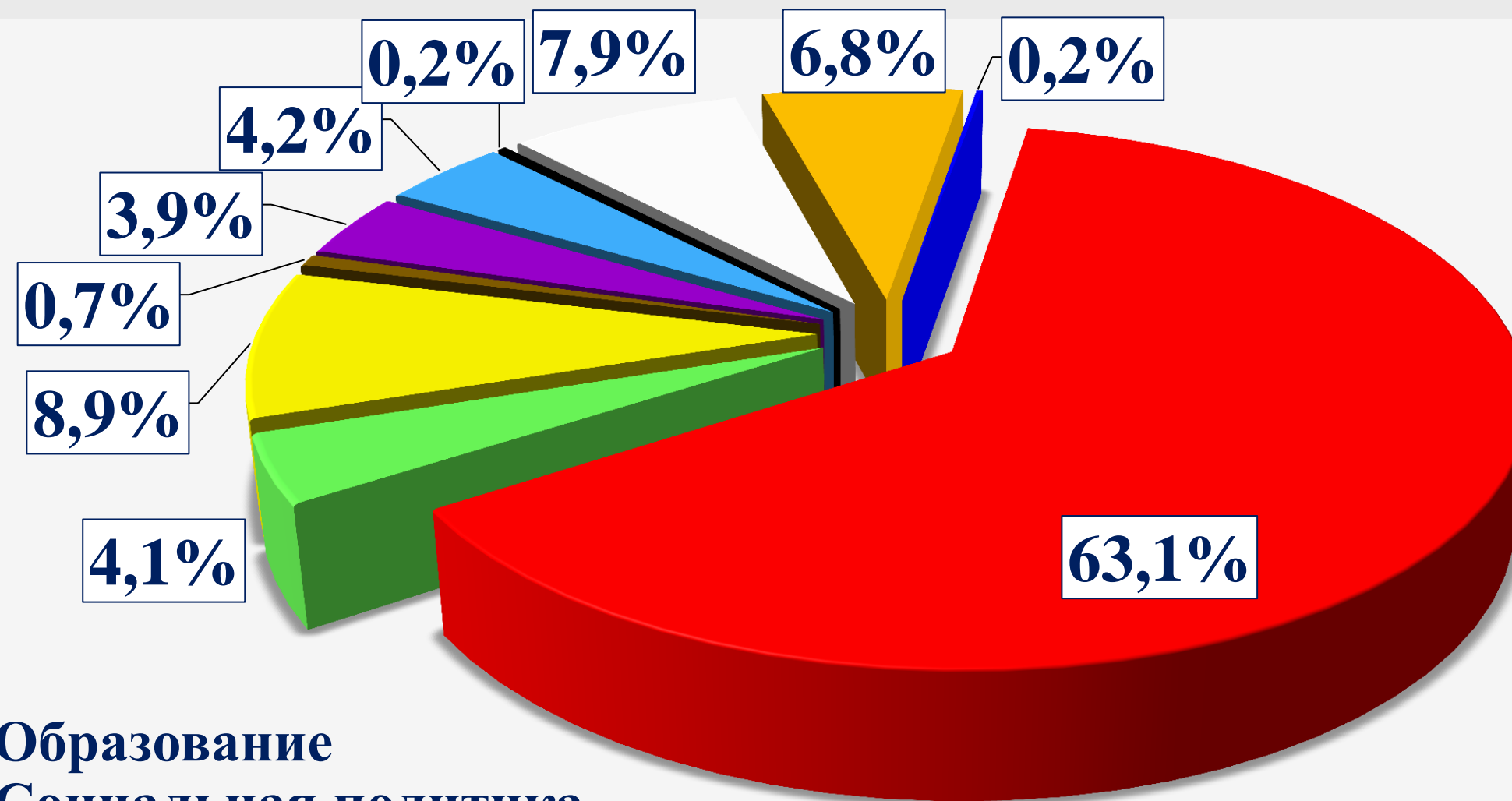
Динамика расходов бюджета города (млн. рублей)

37

Код	Наименование разделов и подразделов	2018 (исполнение)	2019 (исполнение)	2020 год	2021 год	2022 год
1200	Средства массовой информации	1,4	2,9	3,6	3,2	3,2
1201	Телевидение и радиовещание	0,03	1,6	1,6	1,6	1,6
1202	Периодическая печать и издательства	1,3	1,3	2,0	1,6	1,6
1300	Обслуживание государственного и муниципального долга	1,5	0,02	4,1	4,0	2,1
1301	Обслуживание государственного внутреннего и муниципального долга	1,5	0,02	4,1	4,0	2,1
	Условно утвержденные расходы	0,0	0,0	0,0	20,9	45,2
	Всего расходов	1 410,5	2 000,0	2 027,0	1 633,3	1 655,2
	Дефицит (-), профицит (+)	+44,2	-68,0	0,0	0,0	0,0

Структура расходов бюджета города на 2020 год

38



- Образование
- Социальная политика
- Жилищно-коммунальное хозяйство
- Национальная безопасность и правоохранительная деятельность
- Культура, кинематография
- Физическая культура и спорт
- Обслуживание долга
- Национальная экономика
- Общегосударственные вопросы
- СМИ

Расходы бюджета города на образование (млн. рублей)

Наименование показателей	2018 год (исполнение)	2019 год (исполнение)	2020 год	2021 год	2022 год
Дошкольное образование	330,7	453,2	693,9	362,7	362,7
Общее образование	409,9	501,6	506,5	492,2	492,2
Дополнительное образование детей	55,0	58,4	59,4	60,0	60,0
Молодежная политика	3,7	2,9	2,6	2,6	2,6
Другие расходы в области образования	27,5	28,6	16,9	16,8	16,8
Итого	826,8	1 044,7	1 279,3	934,3	934,3



Расходы бюджета города на культуру (млн. рублей)

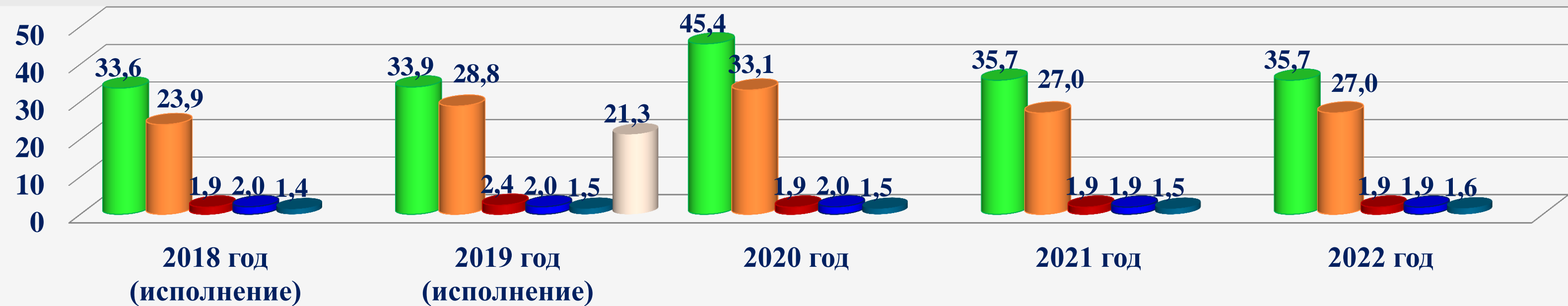
40

Наименование показателей	2018 год (исполнение)	2019 год (исполнение)	2020 год	2021 год	2022 год
Культурно-досуговое обслуживание	26,1	36,3	31,0	30,9	30,9
Библиотечное обслуживание	16,3	21,7	18,7	18,7	18,7
Экскурсионное, информационное и справочное обслуживание населения, обеспечение доступа к музейным коллекциям (фондам)	11,3	7,0	7,4	7,5	7,5
Проведение городских мероприятий	0,9	1,6	2,6	1,1	1,1
Другие расходы в области культуры	19,7	21,4	18,8	18,4	18,4
Итого:	74,3	88,0	78,5	76,6	76,6



Расходы бюджета города на физическую культуру и спорт (млн. рублей)

41



- Спортивная подготовка
- Обеспечение доступа к закрытым спортивным объектам
- Организация и проведение спортивно-массовых мероприятий
- Организация участия спортсменов в межмуниципальных и областных соревнованиях
- Другие вопросы в области культуры и спорта
- Оснащение объектов спортивной инфраструктуры



Основные объекты инвестиций на 2020 год (млн. рублей)

42



Направления инвестиций	Сумма
Создание дополнительных мест для детей в возрасте от 1,5 до 3-х лет в образовательных организациях, осуществляющих образовательную деятельность по образовательным программам дошкольного образования	236,3
Капитальные вложения в объекты муниципальной собственности (детский сад на 300 мест)	84,2
Обеспечение жильем социального найма отдельных категорий граждан, установленных законодательством Оренбургской области	7,9
Обеспечение жилыми помещениями детей-сирот	18,4
Реализация мероприятий регионального проекта «Современная школа»	5,8
Реализация мероприятий регионального проекта «Обеспечение устойчивого сокращения непригодного для проживания жилищного фонда»	6,9
Итого:	359,5

Средства дорожного фонда города (млн. рублей)

43



**2019 год
(исполн.)**

201,5

2020 год


143,4

2021 год

134,4

2022 год

142,5



01

Текущее
содержание
автомобильных
дорог
32,5



02

Ремонт
автодорог с
добавлением
новых
материалов
7,5



03

Ремонт
автодорог и
обустройство
тротуаров,
Пир
39,4



04

Мероприятия,
направленные
на предупреждение
причин возникновения
ДТП
11,1



05

Организация
уличного
освещения,
энергосервисные
мероприятия
52,6



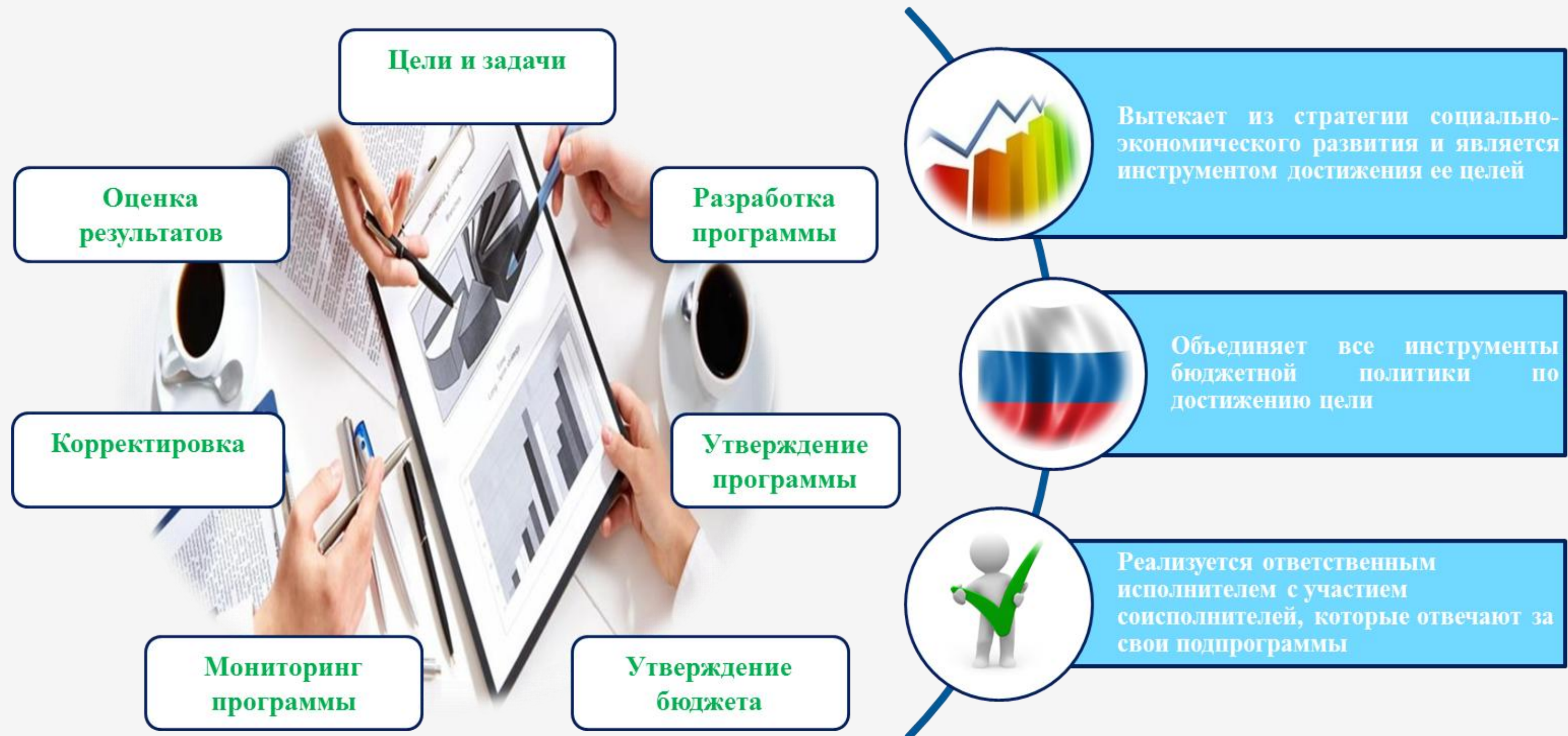
06

Инвентаризация
дорог
0,3

Программный бюджет города

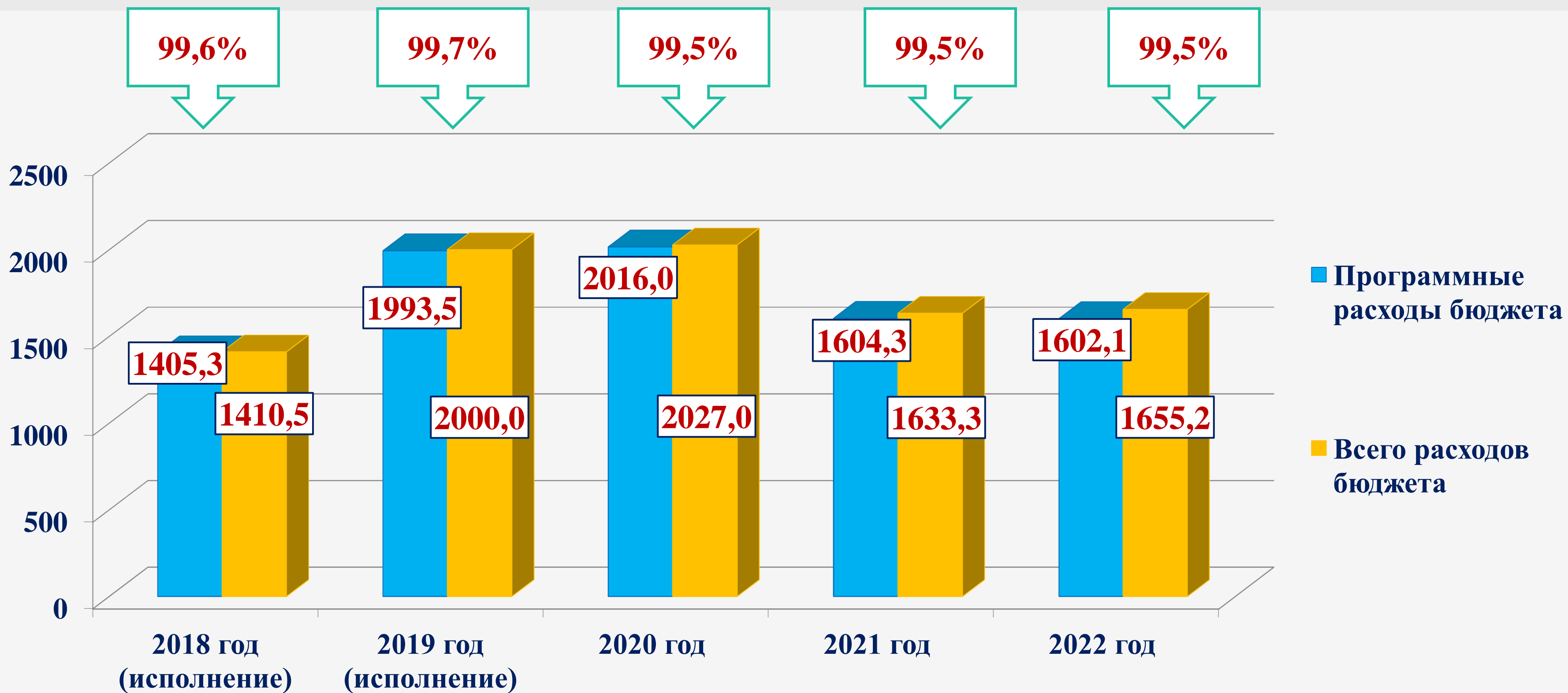
44

Муниципальная программа - это программа мероприятий по достижению стратегических приоритетов и целей социально-экономического развития. Применение муниципальных программ призвано обеспечить прямую взаимосвязь между распределением ресурсов и фактическими или планируемыми результатами их использования.



Программный бюджет города

45



Расходы бюджета города в рамках муниципальных программ (млн. рублей)

46

Наименование программ	2018 (исполнение)	2019 год (исполнение)	2020 год	2021 год	2022 год
Повышение качества жизни и безопасности жизнедеятельности населения					
«Доступная среда в городе Бузулуке»	1,1	0,06	0,4	0,06	0,06
«Информирование населения о деятельности органов местного самоуправления города Бузулука»	1,4	2,9	3,7	3,2	3,2
«Комплексное благоустройство территорий и создание комфортных условий для проживания населения города Бузулука»	113,5	241,0	114,6	101,6	107,2
«Повышение безопасности дорожного движения в городе Бузулуке»	7,8	7,7	11,2	10,4	10,4
«Комплексные меры противодействия злоупотреблению наркотиками и их незаконному обороту в городе Бузулуке»	0,1	0,1	0,1	0,1	0,1
«Осуществление деятельности в области культуры, спорта и молодежной политики города Бузулука»	159,7	202,7	193,1	175,5	175,4
«Обеспечение первичных мер пожарной безопасности, выполнение мероприятий по гражданской обороне и защите населения от чрезвычайных ситуаций природного и техногенного характера на территории города Бузулука»	7,7	11,2	9,6	9,6	9,6
«Обеспечение жильём молодых семей в городе Бузулуке»	8,4	7,8	23,5	24,0	24,0
«Образование города Бузулука»	822,5	1053,9	1299,6	962,0	962,7
«Обеспечение правопорядка на территории города Бузулука»	0,8	1,0	1,5	1,0	1,0
«Укрепление межнациональных отношений, профилактика терроризма и экстремизма в городе Бузулуке»	0,03	0,08	0,03	0,03	0,03
«Создание комфортной и безопасной экологической среды в городе Бузулуке»	16,5	23,6	15,7	17,6	5,6
«Формирование современной городской среды в городе Бузулуке»	31,8	37,0	34,7	52,7	54,4
«Улучшение условий и охраны труда в городе Бузулуке»	-	-	0,02	0,01	0,06
Итого:	1 171,3	1 589,0	1 707,7	1 357,8	1 353,8

Расходы бюджета города в рамках муниципальных программ (млн. рублей)

Наименование программ	2018 (исполнение)	2019 год (исполнение)	2020 год	2021 год	2022 год
Развитие экономического потенциала города					
«Экономическое развитие города Бузулука»	12,1	15,5	14,6	14,8	14,8
«Энергосбережение и повышение энергетической эффективности города Бузулука»	18,1	27,7	29,5	21,2	21,2
«Создание системы кадастра недвижимости и управления земельным комплексом на территории города Бузулука»	1,1	1,2	1,0	1,0	1,0
«Градостроительное планирование территории города Бузулука»	0,2	0,2	1,6	0,5	0,5
«Развитие жилищно-коммунального и дорожного хозяйства, градостроительства, строительства и архитектуры в городе Бузулуке»	75,3	217,3	113,1	61,6	64,9
Итого:	106,8	261,9	159,8	99,1	102,4
Совершенствование системы управления муниципальным образованием					
«Повышение эффективности управления муниципальной собственностью в городе Бузулуке»	36,7	44,8	39,3	39,1	39,1
«Управление муниципальными финансами города Бузулука»	10,8	11,8	18,7	18,7	16,8
«Реализация муниципальной политики города Бузулука»	79,7	86,0	90,5	89,6	90,0
Итого:	127,2	142,6	148,5	147,4	145,9
Всего:	1 405,3	1 993,5	2 016,0	1 604,3	1 602,1

Повышение качества жизни и безопасности жизнедеятельности населения

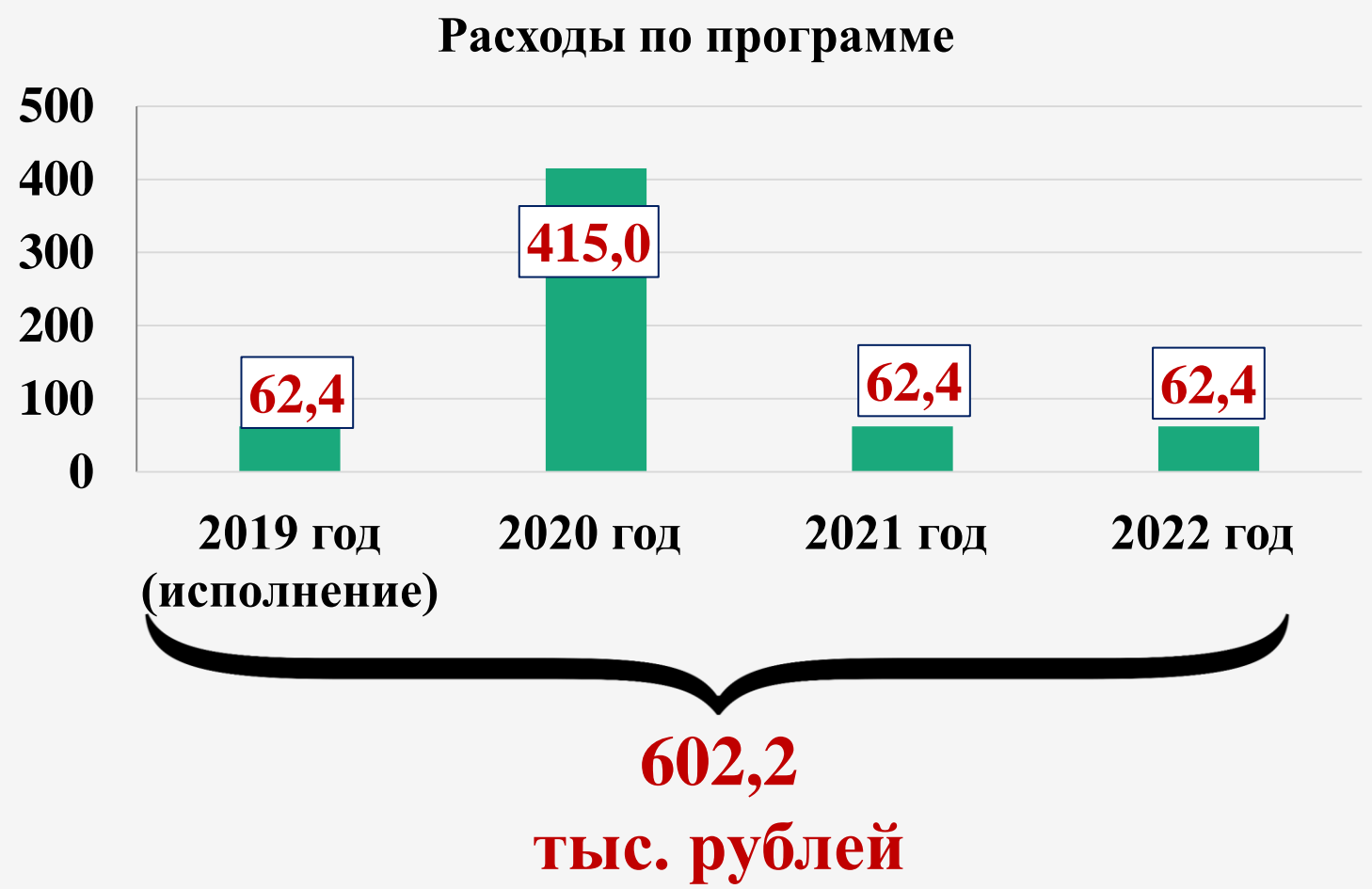
Муниципальная программа «Доступная среда в городе Бузулуке»

Цель Программы:

обеспечение инвалидам и другим маломобильным группам населения равных с другими гражданами возможностей в реализации прав и свобод, предусмотренных законодательством Российской Федерации, повышение уровня их жизни.



Наименование показателей	2019 год (исполнение)	2020 год	2021 год	2022 год
Доля доступных для инвалидов и других маломобильных групп населения приоритетных объектов социальной инфраструктуры в сферах (%) : - образования; - культуры и спорта	70 67	100	100	100
Количество конкурсов, выставок, смотров, фестивалей творчества для лиц с ограниченными возможностями, в рамках мероприятий Международного дня инвалидов (количество мероприятий)	8	8	8	8

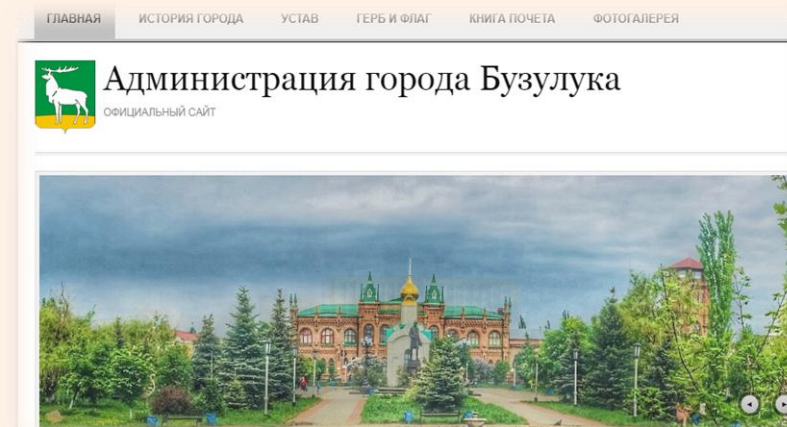


Муниципальная программа «Информирование населения о деятельности органов местного самоуправления города Бузулука»

49

Цель Программы:

формирование открытого информационного пространства на территории города Бузулука, удовлетворяющего требованиям реализации прав граждан на доступ к информации о деятельности органов местного самоуправления, обеспечение гласности и открытости деятельности местного самоуправления города Бузулука.



Наименование показателей	2019 год (исполнение)	2020 год	2021 год	2022 год
Количество печатной площади, занимаемой в СМИ, распространяемых на территории города Бузулука (тысяч кв. см)	100,0	440,0	240,0	80,0
Количество печатной площади, занимаемой наружными печатными баннерами (кв.м)	216	216	216	50
Количество просмотров сайта пользователями сети Интернет (просмотры)	520 000	520 000	530 000	530 000



Муниципальная программа «Комплексное благоустройство территории и создание комфортных условий для проживания населения города Бузулука»

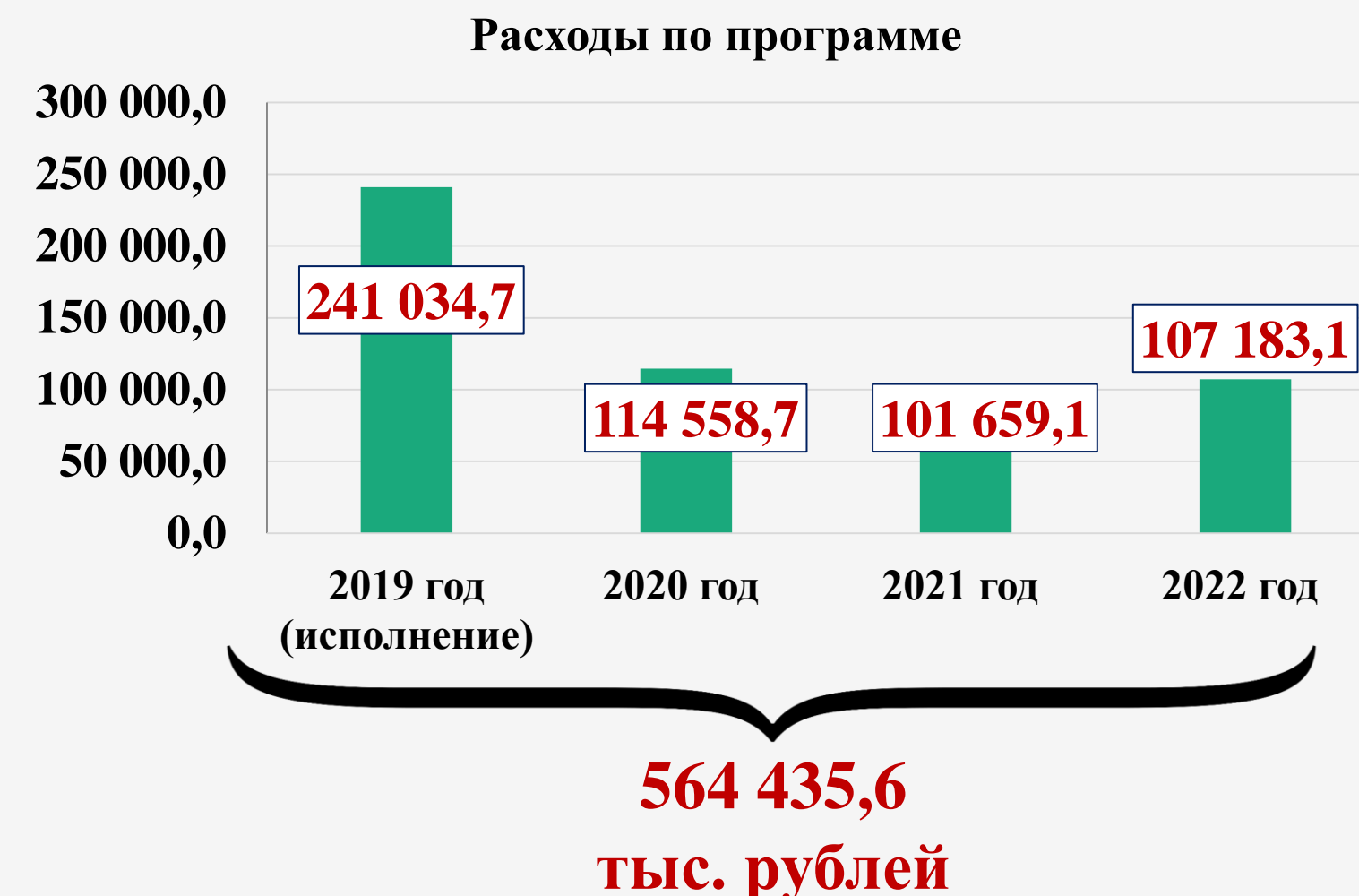
50

Цель Программы:

сохранение, восстановление и улучшение благоприятной среды пребывания и проживания населения на территории города



Наименование показателей	2019 год (исполнение)	2020 год	2021 год	2022 год
Общая площадь дорог, на которых произведены работы по устранению повреждений и деформаций (м²)	18 252,7	15 300,0	15 400,0	15 500,0
Регулярность движения муниципальных маршрутов (%)	99	99	99	99
Функционирование в городе предприятий бытового обслуживания, работающих по утвержденным тарифам (ед.)	4	4	4	4
Количество установленных и обустроенных детских игровых площадок	1	1	0	0
Доля рассмотренных в общем объеме поступивших обращений граждан по вопросам благоустройства города и ЖКХ (%)	100	100	100	100



Муниципальная программа «Повышение безопасности дорожного движения в городе Бузулуке»

51

Цель Программы:

повышение безопасности дорожного движения на автомобильных дорогах местного значения, сокращение смертности в дорожно-транспортных происшествиях, снижение уровня травматизма



Наименование показателей	2019 год (исполнение)	2020 год	2021 год	2022 год
Количество распространенных световозвращающих приспособлений (ед./год)	3 000	3 000	3 000	3000
Количество пешеходных переходов, на которых нанесена дорожная разметка (ед./год)	119	119	121	122
Количество светофорных объектов, по которым проводится технический осмотр, содержание (ед./год)	57	52	55	58
Количество установленных новых пешеходных ограждений (п. м.)	79	1200	1200	1200
Количество установленных светофоров Т.7 (ед./год)	5	2	2	2



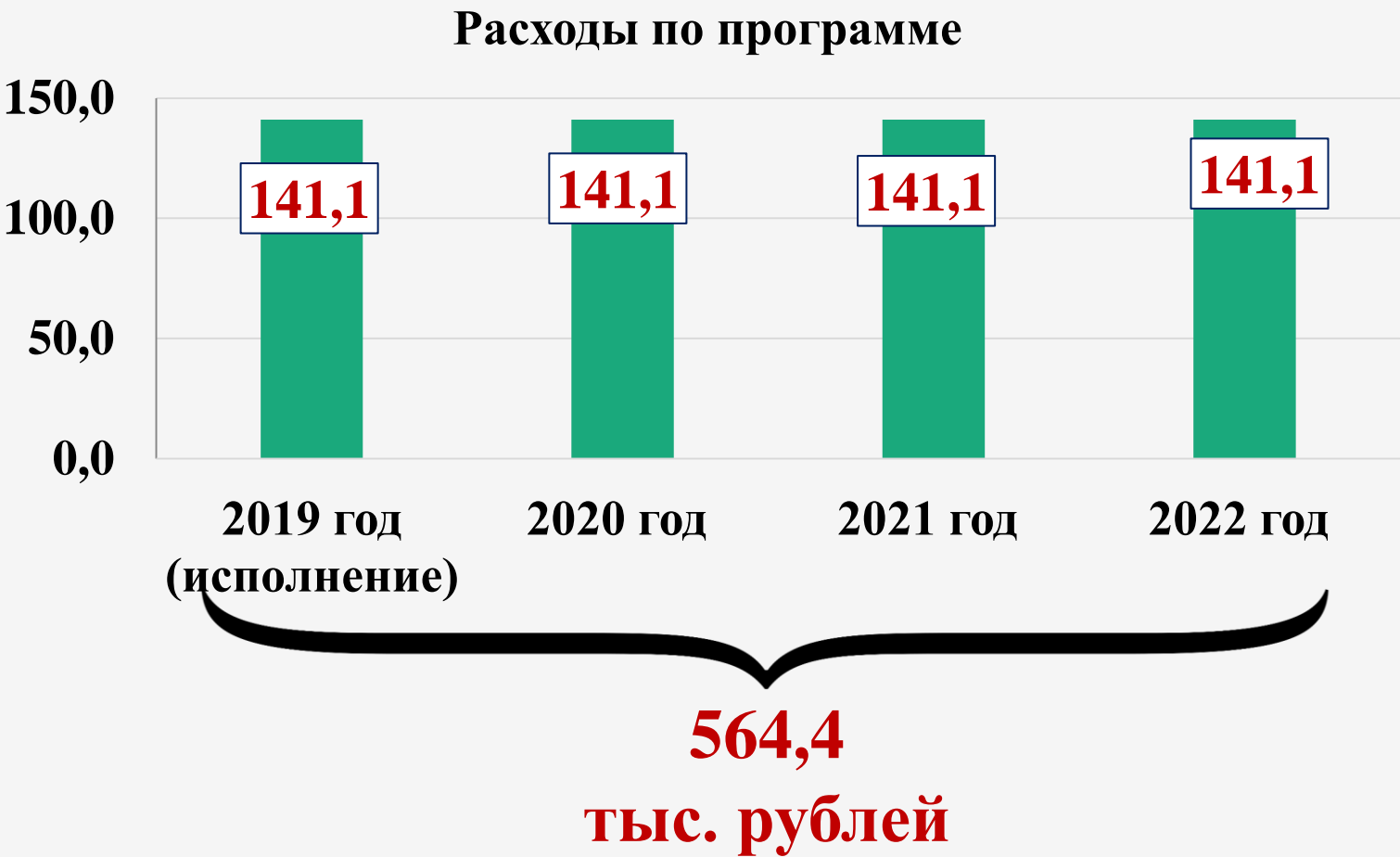
Муниципальная программа
«Комплексные меры противодействия злоупотреблению наркотиками и их
незаконному обороту в городе Бузулуке»

Цель Программы:

повышение эффективности профилактики распространения наркомании и связанных с ней правонарушений среди различных категорий населения, прежде всего подростков и молодежи, путем осуществления взаимодействия территориальных органов, федеральных органов исполнительной власти и органов местного самоуправления по противодействию незаконному обороту наркотических средств и психотропных веществ.



Наименование показателей	2019 год (исполнение)	2020 год	2021 год	2022 год
Доля подростков и молодежи в возрасте от 10 до 24 лет, вовлеченных в мероприятия по профилактике незаконного потребления наркотиков, пропаганде здорового образа жизни по отношению к общей численности указанной категории (%)	26,5	26,5	26,5	26,5
Заболеваемость наркоманией (число заболевших на 10 тыс. населения) (%)	0,25	0,25	0,24	0,24
Количество печатной продукции, материалов и наглядной агитации по вопросам профилактики наркомании, пропаганды здорового образа жизни (экз.)	1000	1000	1000	1000



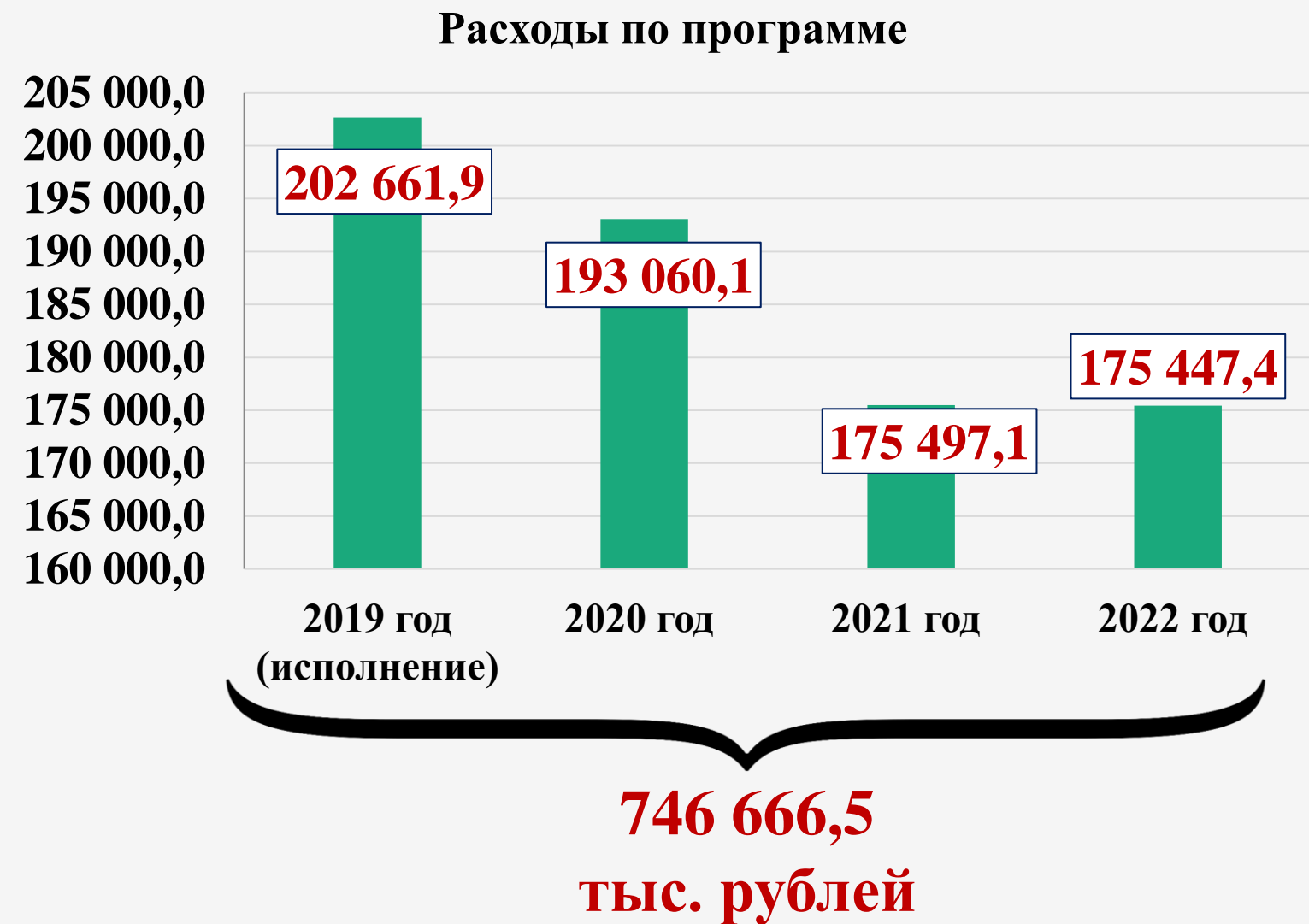
Муниципальная программа «Осуществление деятельности в области культуры, спорта и молодежной политики города Бузулука»

Цель Программы:

удовлетворение интересов и потребностей населения в сфере культуры, спорта и молодежной политики.



Наименование показателей	2019 год (исполнение)	2020 год	2021 год	2022 год
Количество культурно-досуговых мероприятий (ед.)	519	519	519	519
Количество посещений платных культурно-массовых мероприятий	28600	28600	28600	28600
Количество учащихся в организациях дополнительного образования в сферах культуры и искусства (чел.)	542	542	542	542
Количество культурно-массовых городских мероприятий (шт)	12	12	12	12
Количество городских спортивно массовых мероприятий (ед)	92	92	92	92
Удельный вес населения систематически занимающегося физической культурой и спортом (%)	33,0	33,0	33,0	33,0
Количество участников выездных спортивно-массовых мероприятий (чел.)	708	708	708	708



Муниципальная программа
«Обеспечение первичных мер пожарной безопасности, выполнение мероприятий по гражданской обороне и защите населения от чрезвычайных ситуаций природного и техногенного характера на территории города Бузулука»

Цель Программы:
создание необходимых условий для обеспечения пожарной безопасности населения города.



Наименование показателей	2019 год (исполнение)	2020 год	2021 год	2022 год
Установление особого противопожарного режима на территории города (да=1, нет=0)	1	1	1	1
Количество изготовленных экземпляров наглядной агитации на противопожарную тематику (штук)	1000	1000	1000	1000
Количество исправных пожарных гидрантов на территории города (ед.)	539	539	539	539
Количество населения охваченного профилактической работой по вопросам пожарной безопасности (тыс. человек)	13	22	28	37
Недопущение гибели и травмирования людей при пожарах на объектах муниципальной собственности (кол. чел.)	0	0	0	0



Муниципальная программа «Обеспечение жильем молодых семей в городе Бузулуке»

55

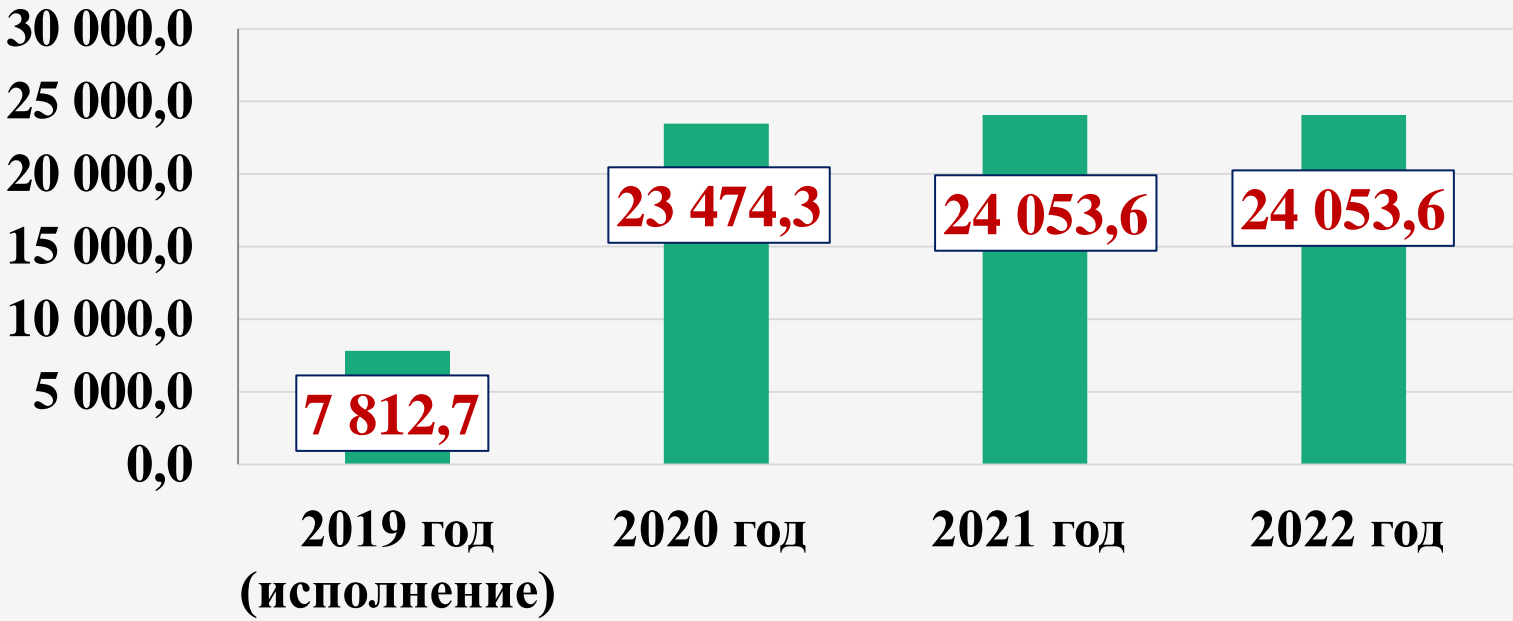
Цель Программы:

создание долгосрочной и гарантированной системы поддержки молодых семей в решении жилищной проблемы для улучшения демографической ситуации в городе Бузулуке



Наименование показателей	2019 год (исполнение)	2020 год	2021 год	2022 год
Количество молодых семей, включённых в число участниц подпрограммы (ед.)	35	35	35	35
Количество молодых семей, получивших социальную выплату на приобретение (строительство) жилья (ед.)	7	22	22	22

Расходы по программе



79 394,2
тыс. рублей

Муниципальная программа «Образование города Бузулука»

56

Цель Программы:

внедрение современной модели образования, обеспечивающей формирование в городе Бузулуке человеческого капитала, соответствующего требованиям инновационного развития экономики, современным потребностям общества и каждого гражданина.



Наименование показателей	2019 год (исполнение)	2020 год	2021 год	2022 год
Количество организаций системы образования (ед.)	39	39	39	39
Количество детей дошкольного возраста обеспеченных местами в МДОО (чел.)	5944	5894	5894	5894
Количество обучающихся в муниципальных общеобразовательных организациях (чел.)	10212	10519	10519	10519
Количество детей в возрасте от 6 до 18 лет, охваченных дополнительным образованием (чел.)	6090	6090	6090	6090
Число детей, охваченных организованным отдыхом в загородных стационарных оздоровительных лагерях, лагерях дневного пребывания (чел.)	1131	945	945	945
Удельный вес муниципальных образовательных организаций, имеющих лицензию на осуществление образовательной деятельности (%)	100	100	100	100
Охват горячим питанием обучающихся общеобразовательных организаций (%)	97	97	97	98



Муниципальная программа «Обеспечение правопорядка на территории города Бузулука»

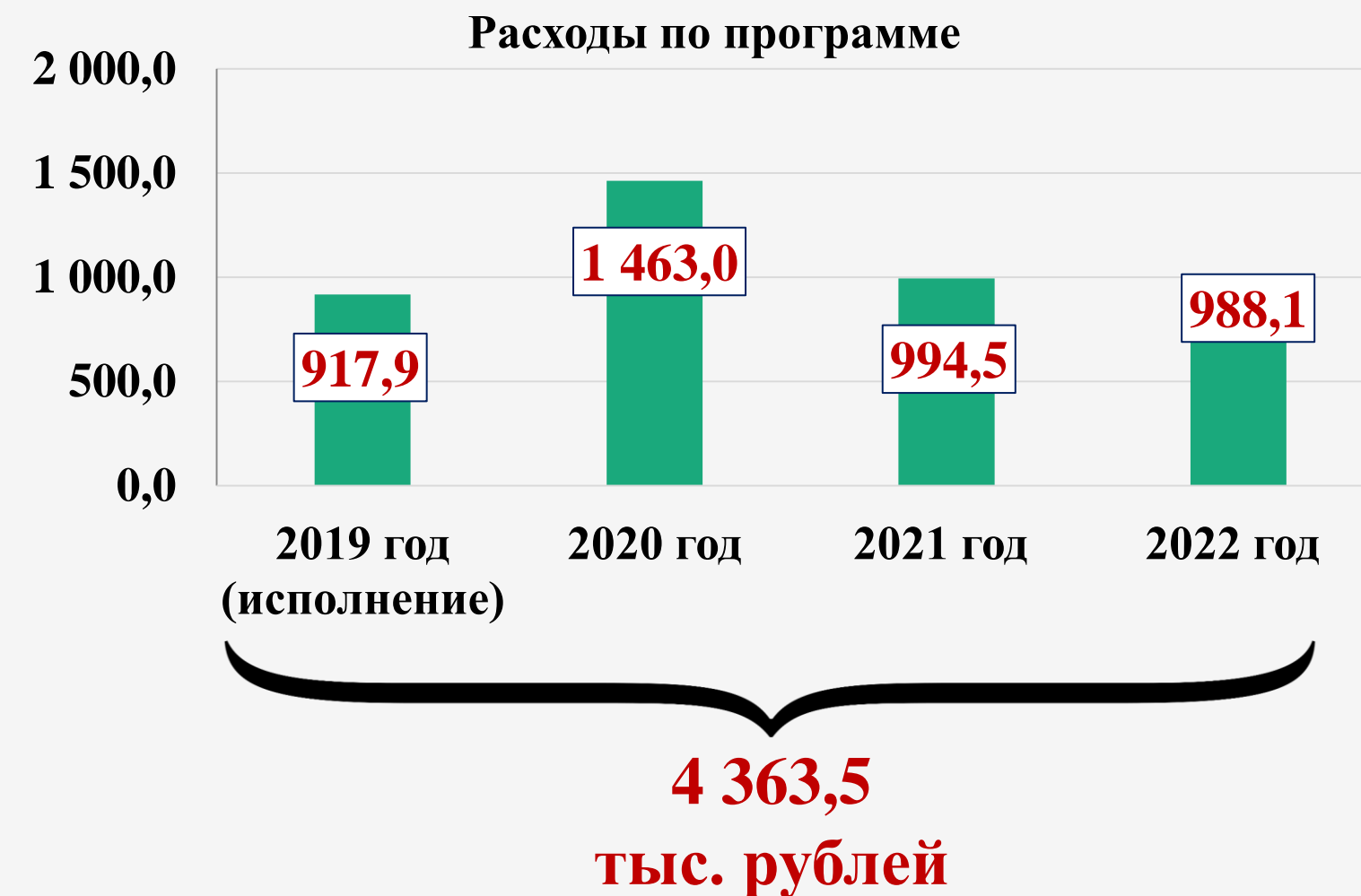
57

Цель Программы:

повышение эффективности профилактики правонарушений и преступлений, обеспечение безопасности граждан на территории города Бузулука



Наименование показателей	2019 год (исполнение)	2020 год	2021 год	2022 год
Размещение информации в СМИ о соблюдении правил поведения при столкновении с правонарушителями, угрозой жизни и здоровья в экстремальных ситуациях (публикации)	125	125	125	125
Проведение мероприятий с детьми и подростками в образовательных организациях, направленных на пропаганду здорового образа жизни и профилактику негативных явлений в подростковой среде (шт.)	500	500	500	500
Проведение межведомственных рейдов по местам жительства неблагополучных семей, несовершеннолетних, стоящих на всех видах учета (ед.)	220	220	220	220
Бесперебойное функционирование системы видеонаблюдения (шт.)	8	8	8	8
Размещение в СМИ информации о деятельности участковых уполномоченных полиции (публикации)	30	30	30	30




Муниципальная программа
«Укрепление межнациональных отношений, профилактика терроризма и
экстремизма городе Бузулуке»

Цель Программы:

обеспечение стабильности общественно-политической ситуации, поддержание в обществе межэтнического согласия, национальной и религиозной терпимости, профилактика терроризма и экстремизма в городе Бузулуке



ПРОФИЛАКТИКА
ТЕРРОРИЗМА
И ЭКСТРЕМИЗМА



Наименование показателей	2019 год (исполнение)	2020 год	2021 год	2022 год
Доля граждан, положительно оценивающих состояние межнациональных отношений, опрошенных в ходе социологического опроса (%)	59	61	63	65
Численность участников мероприятий, направленных на этнокультурное развитие народов России, проживающих на территории города Бузулука, и поддержку языкового многообразия (чел.)	2200	2350	2480	2530
Доля обучающихся, охваченных разъяснительной работой в образовательных организациях, об уголовной ответственности за преступления террористического экстремистского характера (%)	70	80	90	100



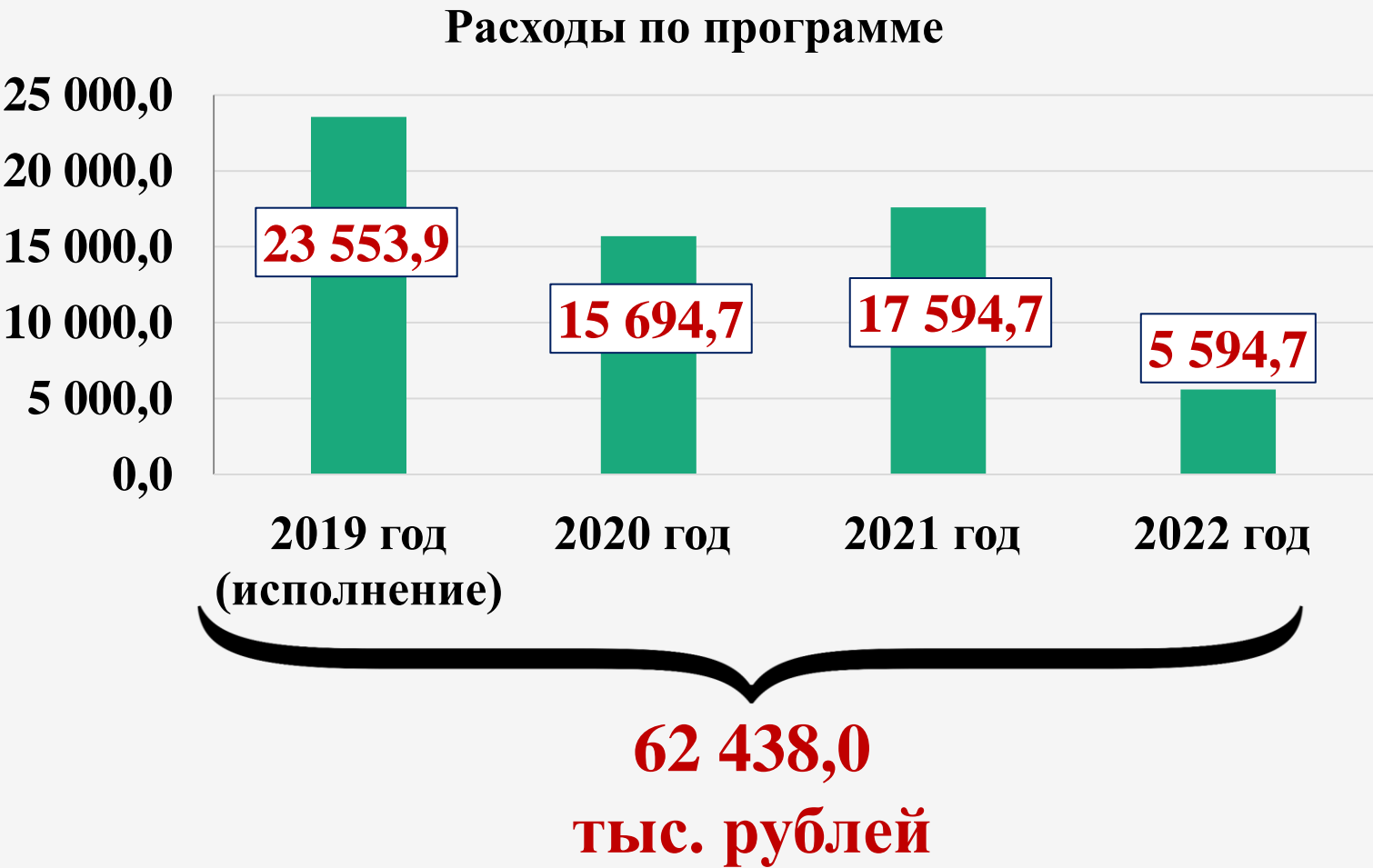
Муниципальная программа
«Создание комфортной и безопасной экологической среды в городе Бузулуке»

Цель Программы:

удовлетворение интересов и потребностей населения города в сфере жилищно-коммунального обслуживания, создание комфортной и безопасной среды на территории города Бузулука.



Наименование показателей	2019 год (исполнение)	2020 год	2021 год	2022 год
Количество детей и молодежи, принявших участие в мероприятиях по экологическому воспитанию	1 030	1 030	1 030	1 030
Количество отловленных животных без владельцев (шт.)	325	199	199	199
Количество проведенных дератизационных мероприятий (шт.)	3	3	3	3
Объем коммунальных отходов собранных и вывезенных с улиц города, от урн, автобусных павильонов на землях общего пользования, мест массового пребывания людей (м³)	298,6	300,0	300,0	300,0
Количество созданных мест (площадок) накопления твердых коммунальных отходов	75	5	5	5

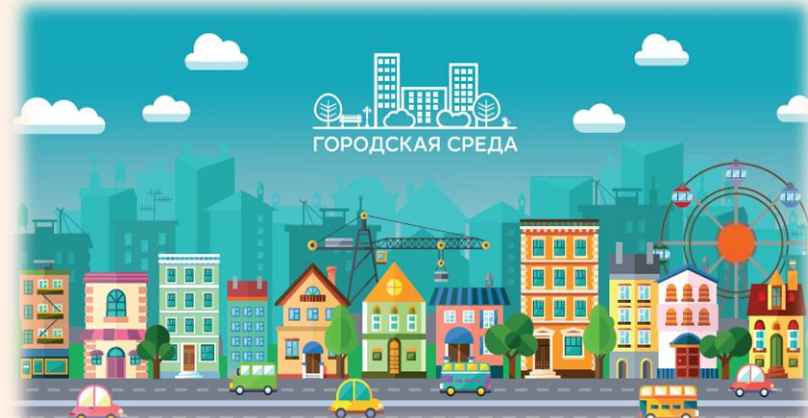


Муниципальная программа «Формирование современной городской среды в городе Бузулуке»

60

Цель Программы:

создание условий для системного повышения качества и комфорта городской среды



Наименование показателей	2019 год (исполнение)	2020 год	2021 год	2022 год
Количество благоустроенных дворовых территорий многоквартирных домов (единиц)	1	0	1	1
Проведение мероприятий по благоустройству общественной территории «Парк имени А.С. Пушкин» (да-1, нет-0)	1	1	1	1

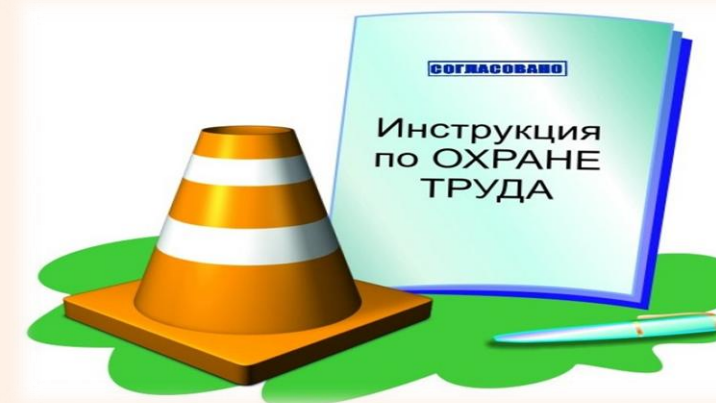


Муниципальная программа «Улучшение условий охраны труда в городе Бузулуке»

61

Цель Программы:

улучшение условий и охраны труда, в целях снижения профессиональных рисков работников муниципальных учреждений администрации города Бузулука.



Наименование показателей	2019 год (исполнение)	2020 год	2021 год	2022 год
Количество проведенных семинаров-совещаний по вопросам охраны труда (единиц)	6	4	4	4
Проведение семинара, посвященного Всемирному дню охраны труда (единиц)	2	1	1	1
Проведение ежегодного конкурса детских рисунков «Безопасность и охрана труда» (единиц)	1	1	1	1
Доведение до населения города информации по вопросам охраны труда (через средства массовой информации, официальные сайт учреждений) (да-1, нет-0)	1	1	1	1

Расходы по программе



Муниципальная программа «О противодействии коррупции в городе Бузулуке»

62

Цель Программы:

совершенствование системы противодействия коррупции на территории муниципального образования город Бузулук Оренбургской области.



Наименование показателей	2019 год (исполнение)	2020 год	2021 год	2022 год
Доля нормативных правовых актов администрации города Бузулука, проектов нормативных правовых актов администрации города Бузулука, прошедших антикоррупционную экспертизу (%)	97	100	100	100
Доля размещенных сведений о доходах, расходах, об имуществе и обязательствах имущественного характера муниципальных служащих, его супруга (супруги) и несовершеннолетних детей (%)	100	100	100	100
Количество размещенной информации по антикоррупционной пропаганде	605	605	610	615

Муниципальная программа «Экономическое развитие города Бузулука»

63

Цель Программы:

создание условий для обеспечения устойчивого роста экономики и повышения эффективности муниципального управления



Наименование показателей	2019 год (исполнение)	2020 год	2021 год	2022 год
Количество инвестиционных проектов реализуемых и планируемых к реализации предприятиями и организациями города (шт.)	3	3	3	3
Доля занятых в малом и среднем бизнесе в общей среднесписочной численности занятых в муниципальном образовании (%)	23,5	28,6	28,7	28,9
Уровень удовлетворенности граждан качеством предоставления муниципальных услуг на базе МФЦ (%)	98	98	98	98
Число субъектов МСП, которым предоставляется право в виде имущественной поддержки	3	3	3	3



Муниципальная программа «Энергосбережение и повышение энергетической эффективности города Бузулука»

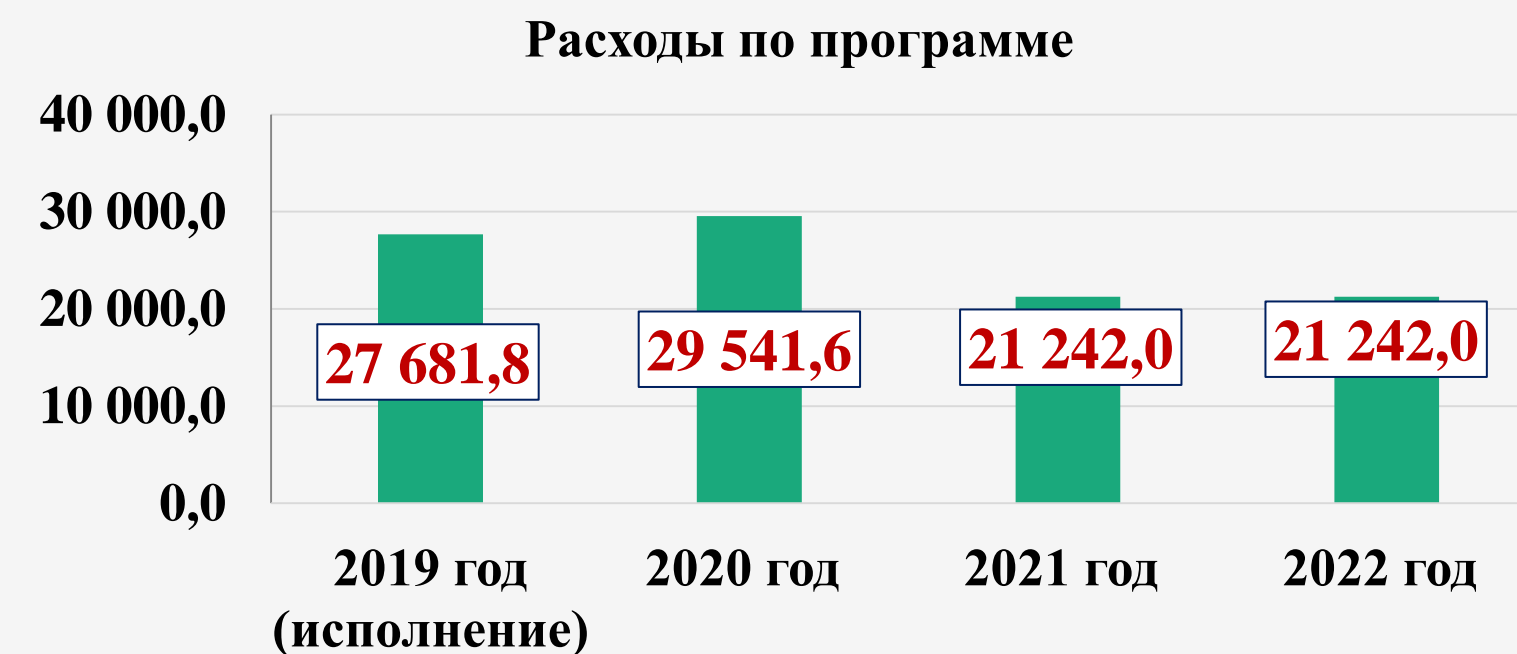
64

Цель Программы:

рациональное использование энергетических ресурсов



Наименование показателей	2019 год (исполнение)	2020 год	2021 год	2022 год
Сокращение потерь воды при авариях ежегодно на 2,0 тыс.м ³ (тыс.м ³ /год)	14,6	16,6	18,6	20,6
Объем потребления электрической энергии на объектах уличного освещения (кВт/час)	2309496	2309496	2309496	2309496
Снижение расхода электроэнергии на уличное освещение (%)	54	54	54	54



99 707,4
тыс. рублей

Муниципальная программа

«Создание системы кадастра недвижимости и управления земельно-имущественным комплексом на территории города Бузулука»

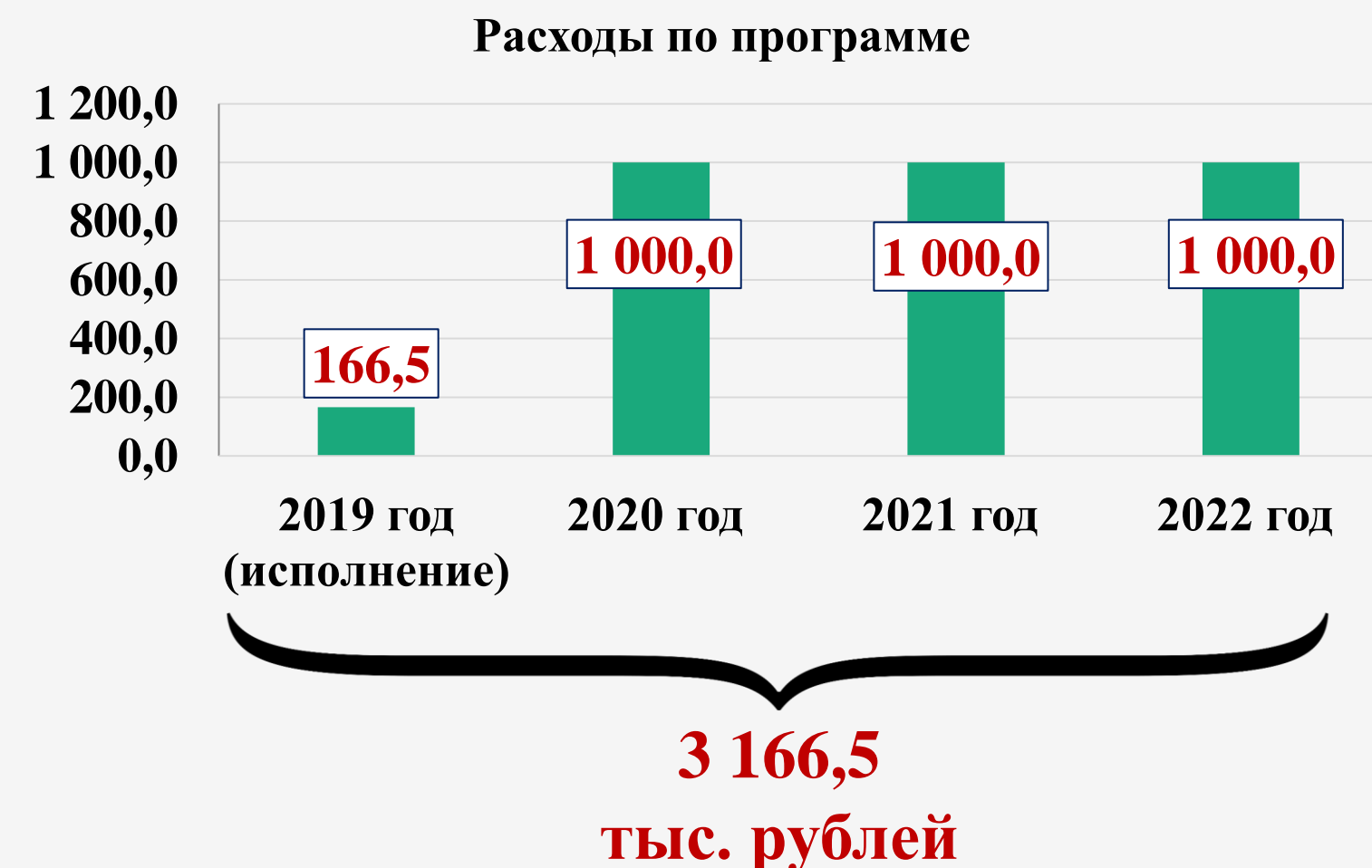
65

Цель Программы:

создание системы управления земельным комплексом на территории города Бузулука, обеспечение наполнения информацией системы Единого государственного реестра недвижимости



Наименование показателей	2019 год (исполнение)	2020 год	2021 год	2022 год
Соотношение площади земельных участков, в отношении которых проведены кадастровые работы к площади земельных участков, внесенных в Единый государственный реестр недвижимости(%)	100,0	100,0	100,0	100,0
Соотношение приобретенной техники к задействованной из них в работе (%)	100,0	100,0	100,0	100,0



Муниципальная программа «Градостроительное планирование территории города Бузулука»

66

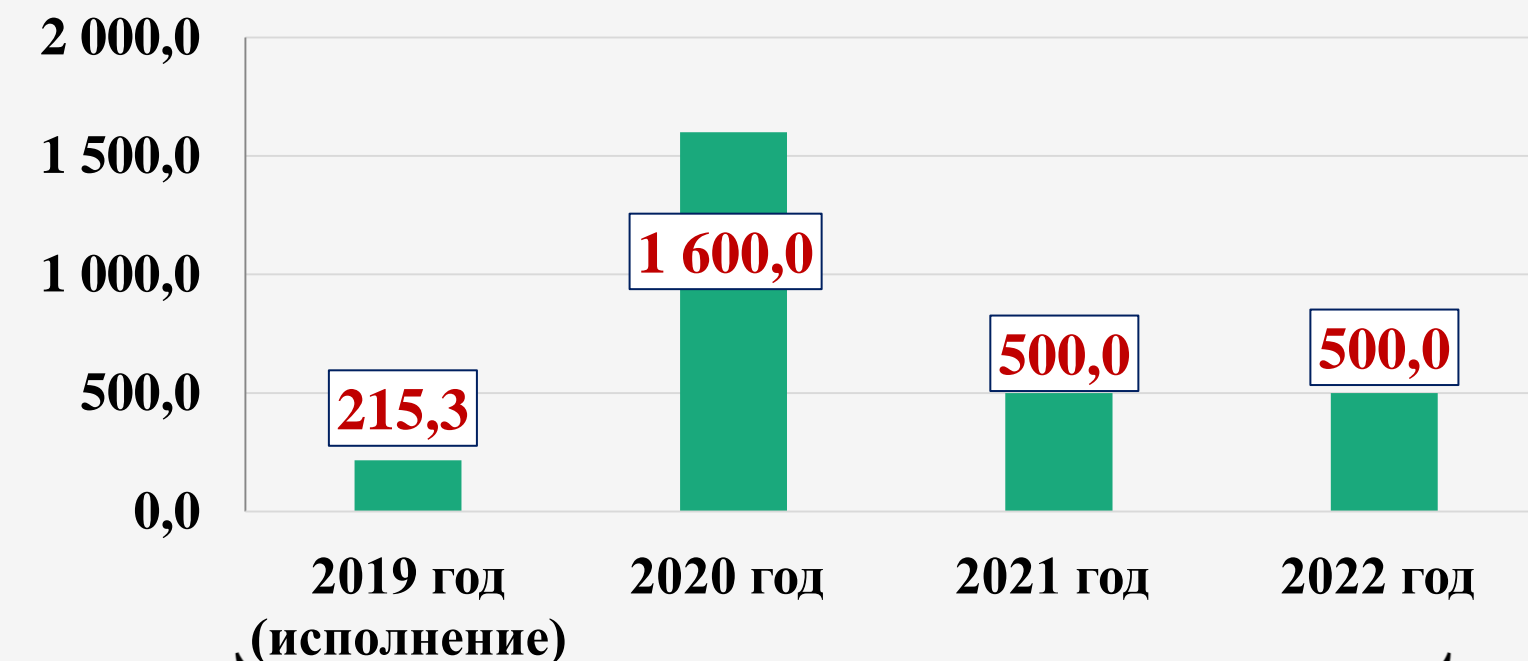
Цель Программы:

создание системы градостроительного планирования и развитие территории города для обеспечения устойчивого развития территорий, развития инженерной, транспортной и социальной инфраструктур, сохранения окружающей среды и объектов культурного наследия города Бузулука.



Наименование показателей	2019 год (исполнение)	2020 год	2021 год	2022 год
Наличие подготовленного проекта планировки территории и проекта межевания территории в текущем году (да=1,нет=0)	1	1	1	1

Расходы по программе



2 815,3
тыс. рублей

Муниципальная программа
«Развитие жилищно-коммунального и дорожного хозяйства, градостроительства,
строительства и архитектуры в городе Бузулуке»

Цель Программы:

сохранение, восстановление и улучшение благоприятной среды пребывания и проживания населения на территории города Бузулука.



Наименование показателей	2019 год (исполнение)	2020 год	2021 год	2022 год
Площадь отремонтированных автомобильных дорог с добавлением новых материалов в г. Бузулуке (ежегодно) (м²)	19566,0	21000,0	21000,0	21000,0
Площадь обустроенных тротуаров и пешеходных дорожек в г. Бузулуке (ежегодно) (м²)	722,5	700,0	700,0	700,0
Площадь отремонтированных автомобильных дорог (ежегодно) (тыс.м²)	127,8	4,5	5,5	7,5
Количество введенных в эксплуатацию объектов (ед.)	2	1	1	1




Муниципальная программа «Управление муниципальными финансами города Бузулука»

68

Цель Программы:

обеспечение долгосрочной сбалансированности и устойчивости местного бюджета, повышение качества управления муниципальными финансами города Бузулука.



Наименование показателей	2019 год (исполнение)	2020 год	2021 год	2022 год
Удельный вес расходов местного бюджета, формируемых программным методом, в общем объеме расходов местного бюджета в соответствующем финансовом году (%)	99,5	99,0	99,0	99,0
Соблюдение сроков погашения долговых обязательств (да-1, нет-0)	1	1	1	1
Отношение объема кредиторской задолженности муниципального образования к общему объему расходов местного бюджета (%)	0	0	0	0
Исполнение местного бюджета по расходам (%)	98,6	96,0	97,0	97,0
Размещение информации о муниципальных финансах на официальном сайте администрации города Бузулука (да =1, нет=0)	1	1	1	1
Оценка качества управления муниципальными финансами (баллы)	99	87	88	89



Муниципальная программа «Повышение эффективности управления муниципальной собственностью в городе Бузулуке»

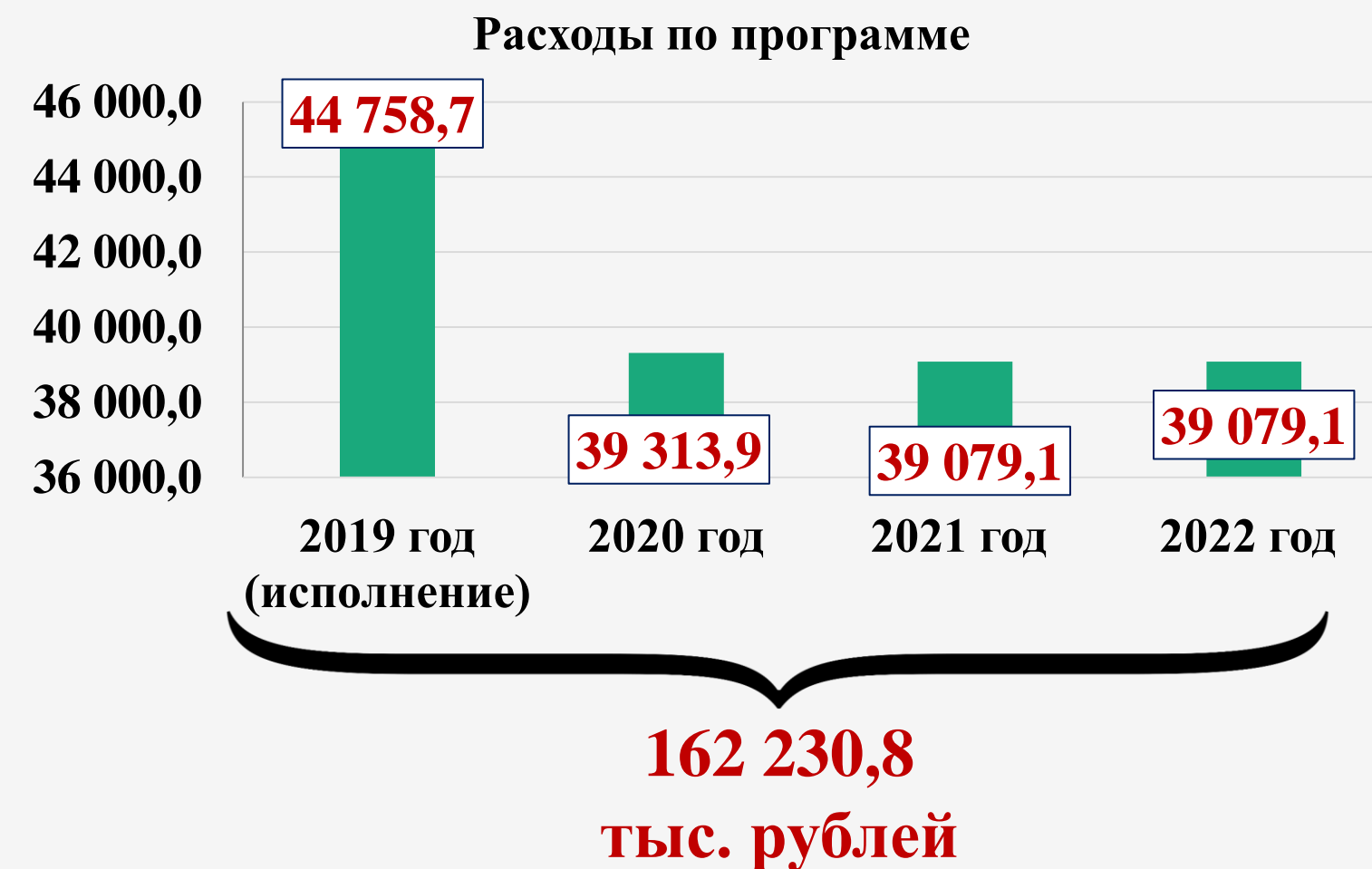
69

Цель Программы:

повышение результативности и эффективности управления и распоряжения муниципальной собственностью, администрирование доходов и контроль за их поступлением в местный бюджет.



Наименование показателей	2019 год (исполнение)	2020 год	2021 год	2022 год
Сокращение уровня недоимки по доходам от сдачи в аренду муниципального имущества по сравнению с началом отчетного года (%)	1	5	5	5
Доля объектов недвижимости, по которым проведена государственная регистрация права муниципальной собственности от запланированных (%)	100	100	100	100
Доля отремонтированных жилых помещений в общем количестве нуждающихся в капитальном ремонте (%)	100	50	50	50
Доля отремонтированных нежилых помещений в общем количестве нуждающихся в капитальном ремонте (%)	50	50	50	50



Муниципальная программа «Реализация муниципальной политики города Бузулука»

70

Цель Программы:

создание условий для повышения эффективности реализации муниципальной политики



Наименование показателей	2019 год (исполн.)	2020 год	2021 год	2022 год
Уровень исполнения обязательств по решению вопросов местного значения (%)	100	100	100	100
Своевременное транспортное обеспечение и хозяйственное обслуживание административных зданий, служебных и иных помещений, занимаемых органами местного самоуправления (%)	100	100	100	100
Доля муниципальных служащих, повысивших профессиональный уровень, от запланированного на обучение в текущем году числа муниципальных служащих (%)	100	100	100	100



Наряду с расходами, представленными в муниципальных программах города Бузулука, в бюджете предусмотрены средства на содержание органов государственной (муниципальной) власти, обеспечивающих законотворческие, контрольные и экспертно-аналитические функции.



Наименование показателей	2020 год	2021 год	2022 год
Руководство и управление в сфере установленных функций органов местного самоуправления	6,3	6,4	6,4
Прочие мероприятия в рамках управленческой деятельности	1,2	1,1	1,1
Прочие непрограммные мероприятия	3,5	0,5	0,5
Всего непрограммные расходы:	11,0	8,0	8,0

Региональные и приоритетные проекты города Бузулука (млн. рублей)

72

С 2018 года в городе Бузулуке внедрен механизм проектного управления, целью которого является внедрение новых систем, планирования, контроля и фиксации результатов деятельности органов власти.

		2020 год	2021 год	2022 год
1	Реализация мероприятий в рамках проекта «Народный бюджет»	1,9	0,0	0,0
2	Региональный проект «Содействие занятости женщин – создание условий дошкольного образования для детей в возрасте до трех лет»	320,5	0,0	0,0
3	Реализация мероприятий регионального проекта «Культурная среда»	6,2	0,0	0,0
4	Реализация мероприятий регионального проекта «Формирование комфортной городской среды»	34,7	52,7	54,4
5	Реализация мероприятий регионального проекта «Современная школа»	5,8	0,0	0,0
6	Реализация мероприятий регионального проекта «Обеспечение устойчивого сокращения непригодного для проживания жилищного фонда»	6,9	0,0	0,0



Проект «Народный бюджет» на 2020 год

73



Расходы бюджета города на 2020 год и плановый период 2021 и 2022 годов с учетом интересов целевых групп

74

Вид социальной поддержки	Правовое основание	Размер выплат	Численность получателей	Объем бюджетных ассигнований (тыс. рублей)		
				2020 год	2021год	2022 год
Обеспечение жильем детей-сирот	Закон Оренбургской области от 18 марта 2013 г. №1420/408-V-ОЗ «Об обеспечении жилыми помещениями детей-сирот и детей, оставшихся без попечения родителей, лиц из числа детей-сирот и детей, оставшихся без попечения родителей, и о внесении изменений в отдельные законодательные акты Оренбургской области» (в ред. от 13.03.2019 № 1466/381-VI-ОЗ)	33 кв. м на человека	16	18 441,0	18 441,0	18 441,0
Обеспечение жильем социального найма отдельных категорий граждан	Закон Оренбургской области от 13.07.2007 N 1347/285-IV-ОЗ «О предоставлении гражданам, проживающим на территории Оренбургской области, жилых помещений жилищного фонда Оренбургской области» (в ред. от 13.03.2019 №1466/381-VI-ОЗ)	18 кв. м на человека	7	7 921,3	7 921,3	7 921,3
Обеспечение жильем молодых семей	Постановление Правительства РФ от 30.12.2017 N 1710 «Об утверждении государственной программы Российской Федерации «Обеспечение доступным и комфортным жильем и коммунальными услугами граждан РФ» (в ред. от 31.12.2019 № 1959) Постановление Правительства Оренбургской области от 30.04.2015 №286-п «Об утверждении правил предоставления молодым семьям социальных выплат на приобретение (строительство) жилья и их использования в рамках подпрограммы «Обеспечение жильем молодых семей в Оренбургской области», государственной программы «Стимулирование развития жилищного строительства в Оренбургской области» (в ред. от 25.10.2019 № 784-пп)	35 %, 40% от расчетной стоимости жилья. Расчетная стоимость жилья определяется в соответствии с Постановлением Правительства Оренбургской области от 30.08.2013 г. №737-пп	22	Фед. бюджет и Обл. бюджет – 13 583,3 Местный бюджет – 9 891,0	Фед. бюджет и Обл. бюджет – 13 927,0 Местный бюджет – 10 126,6	Фед. бюджет и Обл. бюджет – 13 927,0 Местный бюджет – 10 126,6

Расходы бюджета города на 2020 год и плановый период 2021 и 2022 годов с учетом интересов целевых групп

75

Вид социальной поддержки	Правовое основание	Размер выплат	Численность получателей	Объем бюджетных ассигнований (тыс. рублей)		
				2020 год	2021 год	2022 год
Компенсация части родительской платы за содержание детей в дошкольных образовательных учреждениях	Закон Оренбургской области от 24.12.2010 № 4167/975-IV-ОЗ «О наделении городских округов и муниципальных районов государственными полномочиями Оренбургской области по выплате компенсации части платы, взимаемой с родителей (законных представителей) за присмотр и уход за детьми, посещающими образовательные организации, реализующие образовательную программу дошкольного образования» (ред. от 02.07.2018) Постановление Правительства Оренбургской области от 19.01.2007 №11-п «О порядке обращения и выплаты компенсации части родительской платы за содержание ребенка в образовательных организациях, реализующих основную общеобразовательную программу дошкольного образования» (ред. от 02.02.2015)	20% среднего размера платы взимаемой с родителей – на первого ребенка	2 765	8 395,4	8 395,4	8 395,4
		50% среднего размера платы взимаемой с родителей – на второго ребенка	2 554			
		70% среднего размера платы взимаемой с родителей – на третьего ребенка	575			
Дополнительное финансовое обеспечение питанием учащихся общеобразовательных учреждений	Постановление Правительства Оренбургской области от 26.02.2014 №104-п «Об установлении дополнительного финансового обеспечения мероприятий по организации питания обучающихся в муниципальных общеобразовательных организациях Оренбургской области и обучающихся в частных общеобразовательных организациях по имеющим государственную аккредитацию основным общеобразовательным программам». Постановление Администрации города Бузулука от 31.01.2017 №162-п «Об утверждении Порядка предоставления субсидий на частичное финансовое возмещение затрат по предоставлению питания обучающимся в муниципальных общеобразовательных организациях города Бузулука»	размер выплат на одного обучающегося в день - 8 рублей за счет средств областного бюджета	10 519	14 222,9	14 222,9	14 222,9
		размер выплат на одного обучающегося в день - 8 рублей за счет средств местного бюджета	10 519	14 222,9	14 222,9	14 222,9
		размер выплат на одного обучающегося в день - 8 рублей за счет средств местного бюджета	70	65,0	65,0	65,0
		размер суммы освобождения от платы за питание 32,5 рублей в день за счет средств местного бюджета детям, посещающих группы продленного дня	98	340,0	340,0	340,0

Расходы бюджета города на 2020 год и плановый период 2021 и 2022 годов с учетом интересов целевых групп

76

Вид социальной поддержки	Правовое основание	Размер выплат	Численность получателей	Объем бюджетных ассигнований (тыс. рублей)		
				2020 год	2021год	2022 год
Единовременное пособие при всех формах устройства детей, лишенных родительского попечения в семью	Федеральный закон от 19.05.1995 №81-ФЗ «О государственных пособиях гражданам, имеющих детей» (ред. от 26.07.2019)	Единовременное пособие при передаче ребенка на воспитание в семью, выделяемого на одного ребенка, за исключением случаев усыновления детей-инвалидов, детей в возрасте старше 7 лет – 20 101,69 рублей	14	273,9	284,9	296,3
Выплаты на содержание ребенка в семье опекуна	Закон Оренбургской области от 09.11.2004 №1533/259-III-ОЗ «О порядке и размерах выплат денежных средств опекунам (попечителям) на содержание ребенка» (ред. от 13.03.2019)	6199,00 рублей на содержание одного ребенка	131	9 758,9	9 758,9	9 758,9
Выплаты на содержание ребенка в приемной семье	Закон Оренбургской области от 08.07.1997 № 104/26-ОЗ «Об оплате труда приемных родителей и льготах, предоставляемых приемной семье в Оренбургской области» (ред. от 13.03.2019) Постановление Правительства Оренбургской области от 18.06.2007 № 208-п «Об утверждении порядка выплаты денежных средств на содержание ребенка (детей) в приемной семье» (ред. от 13.12.2011)	6199,00 рублей на содержание одного ребенка	15	1 115,8	1 115,8	1 115,8
Выплата вознаграждения причитающегося приемному родителю		6040,0 рублей на одного приемного родителя	7	1 584,5	1 584,5	1 584,5
		При наличии единственного родителя (отсутствие второго родителя) – в двухкратном размере	2			



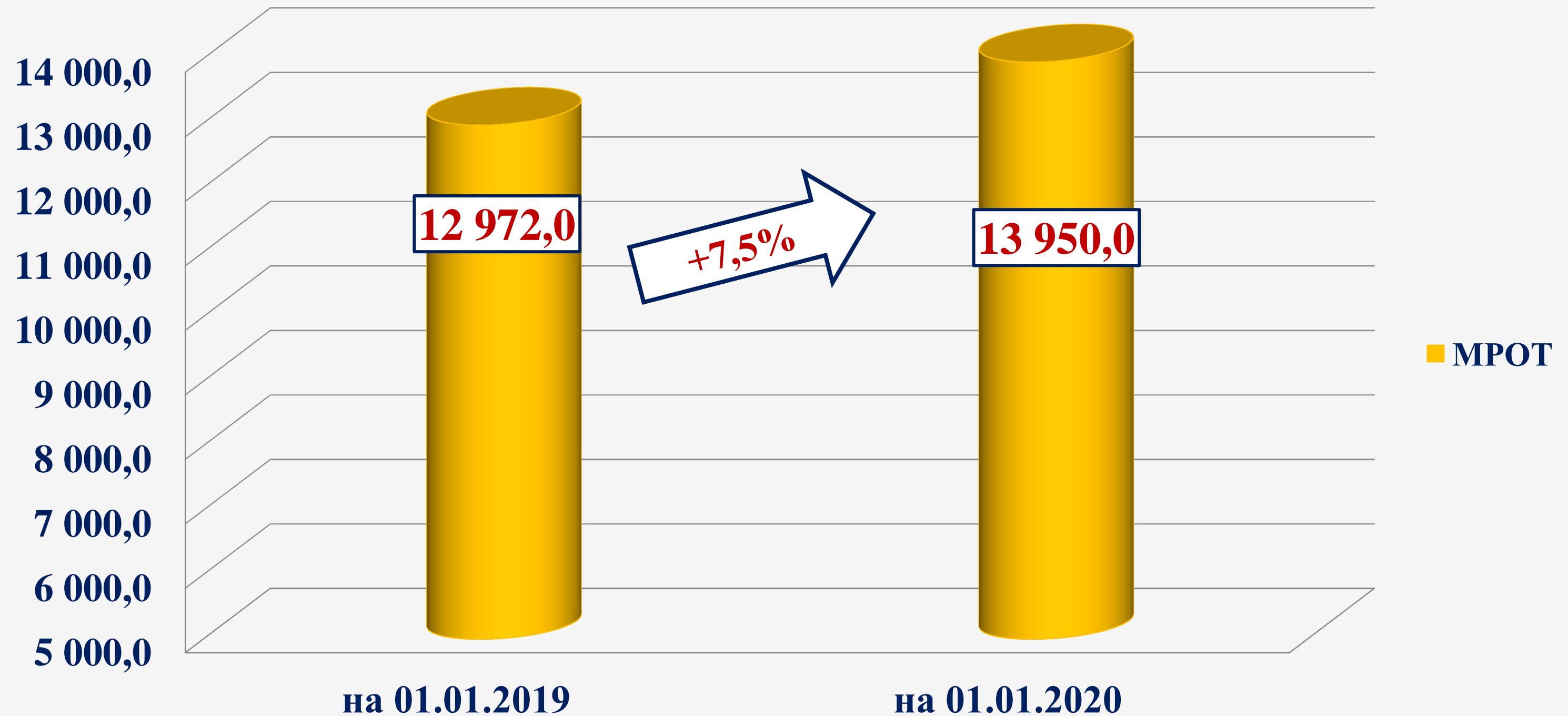
Выполнение майских Указов Президента РФ

Категории работников	Средняя заработная плата в 2019 году (в тыс. рублей)	Средняя заработная плата – январь 2020 года (в тыс. рублей)		
	Выполнено	Дорожная карта	Выполнено	% выполнения
Педагогические работники дошкольного образования – субвенции из областного бюджета	27,1	28,8	28,8	100,0
Педагогические работники общего образования – субвенции из областного бюджета	30,2	32,2	32,2	100,0
Педагогические работники дополнительного образования (подведомственные Управлению образования) – местный бюджет	30,5	32,3	32,3	100,0
Педагогические работники дополнительного образования (подведомственные Управлению по культуре) – местный бюджет	30,5	32,3	32,3	100,0
Работники культуры – местный бюджет	30,1	31,8	32,0	100,6
Работники архива – местный бюджет	24,4	26,0	26,0	100,0

Минимальный размер оплаты труда

78

Минимальный размер оплаты труда устанавливается Федеральным законом от 19 июня 2000 года
№ 82-ФЗ «О минимальном размере оплаты труда»



Направления поддержки семьи и детей в городе Бузулуке за счет средств местного бюджета на 2020 год и на плановый период 2021 и 2022 годов (млн. рублей)

Направление	Содержание услуги, льготы	Категория получателей	Объем бюджетных ассигнований		
			Плановый период		
			2020 год	2021 год	2022 год
I. Поддержка в сфере образования					
Цель: Внедрение современной модели образования, обеспечивающей формирование человеческого капитала, соответствующего требованиям инновационного развития экономики, современным потребностям общества и каждого гражданина					
Развитие дошкольного образования	Осуществление присмотра и ухода в муниципальных дошкольных образовательных организациях	Дети от 1,5 лет до 6 лет	137,8	135,9	135,9
	Финансовое обеспечение выплаты компенсации части родительской платы за присмотр и уход за детьми, посещающими образовательные организации, реализующие общеобразовательную программу дошкольного образования	Дети от 1,5 лет до 6 лет	8,4	8,4	8,4
	Предоставление питания в муниципальных дошкольных образовательных организациях	Дети от 1,5 лет до 6 лет	26,6	26,6	26,6
	Финансовое обеспечение обучения детей-инвалидов в образовательных организациях, реализующих программу дошкольного образования, а также предоставление компенсации затрат родителей (законных представителей) на обучение детей-инвалидов на дому	Дети от 1,5 лет до 6 лет	2,2	2,2	2,2
	Финансовое обеспечение государственных гарантий реализации прав на получение общедоступного и бесплатного дошкольного образования детей в муниципальных образовательных организациях	Дети от 1,5 лет до 6 лет	198,0	198,0	198,0
	Социально-значимые мероприятия	Дети от 1,5 лет до 6 лет	8,8	0,0	0,0
Развитие общего образования	Организация предоставления общедоступного и бесплатного начального общего, основного общего, среднего общего образования по основным общеобразовательным программам	Дети от 6 лет до 17 лет	104,8	96,4	96,4
Развитие общего образования	Мероприятия по патриотическому воспитанию граждан	Дети от 6 лет до 17 лет	0,2	0,2	0,2
	Организация и проведение городских мероприятий	Дети от 6 лет до 17 лет	0,7	0,7	0,7
	Финансовое обеспечение государственных гарантий реализации прав на получение общедоступного и бесплатного начального общего, основного общего, среднего общего образования, а также дополнительного образования детей в муниципальных образовательных организациях	Дети от 6 лет до 17 лет	363,3	363,3	363,3
	Финансовое обеспечение получения начального общего, основного общего, среднего общего образования в частных общеобразовательных организациях, осуществляющих образовательную деятельность по имеющим государственную аккредитацию основным общеобразовательным программам	Дети от 6 лет до 17 лет	2,3	2,3	2,3

Направления поддержки семьи и детей в городе Бузулуке за счет средств местного бюджета на 2020 год и на плановый период 2021 и 2022 годов (млн. рублей)

Направление	Содержание услуги, льготы	Категория получателей	Объем бюджетных ассигнований		
			Плановый период		
			2020 год	2021 год	2022 год
Работа по профилактике детского дорожно-транспортного травматизма, проведение массовых мероприятий с детьми по безопасности дорожного движения	Изготовление и распространение световозвращающих приспособлений среди дошкольников и учащихся младших классов образовательных организаций	Дети от 6 лет до 17 лет	0,03	0,03	0,03
	Приобретение для дошкольных образовательных организаций оборудования, позволяющего в игровой форме формировать навыки безопасного поведения на дороге	Дети от 1,5 лет до 6 лет	0,03	0,03	0,03
	Конкурс рисунков по безопасности дорожного движения	Дети от 6 лет и старше	0,01	0,01	0,01
Дополнительное образование детей	Предоставление дополнительного образования в сферах культуры и искусства	Дети от 5 лет до 17 лет	23,5	23,3	23,3
	Формирование экологической культуры населения, а также распространение экологических знаний	Дети от 6 лет до 17 лет	0,09	0,09	0,09
	Предоставление дополнительного образования	Дети от 3 лет до 17 лет	35,7	36,7	36,7
Организация отдыха детей	Организация горячего питания детей и подростков в лагерях дневного пребывания	Дети школьного возраста (по 15 лет включительно)	2,0	2,0	2,0
	Конкурс детских рисунков «Безопасность и охрана труда»	Дети от 3 лет до 17 лет	0,02	0,0	0,0
	Финансовое обеспечение мероприятий по отдыху детей в каникулярное время	Дети школьного возраста (по 15 лет включительно)	16,6	17,2	17,9
Организация питания учащихся	Обеспечение доступности питания учащихся в муниципальных и негосударственных, имеющих государственную аккредитацию, общеобразовательных организациях	Дети от 6 лет до 17 лет	14,3	14,3	14,3
	Финансовое обеспечение бесплатного питания детям из социально-незащищенных и малообеспеченных семей, посещающих группы продленного дня	Дети от 6 лет до 17 лет	0,3	0,3	0,3
	Финансовое обеспечение мероприятий по организации питания учащихся в общеобразовательных организациях	Дети от 6 лет до 17 лет	14,2	14,2	14,2
Итого по разделу I.			959,9	942,1	942,8

Направления поддержки семьи и детей в городе Бузулуке за счет средств местного бюджета на 2020 год и на плановый период 2021 и 2022 годов (млн. рублей)

Направление	Содержание услуги, льготы	Категория получателей	Объем бюджетных ассигнований		
			Плановый период		
			2020 год	2021 год	2022 год
II. Поддержка несовершеннолетних и защита их прав					
Цель: Обеспечение прав несовершеннолетних детей, в том числе детей-сирот и детей, оставшихся без попечения родителей и лиц, из числа детей-сирот и детей, оставшихся без попечения родителей, развитие семейных форм устройства детей-сирот и детей, оставшихся без попечения родителей					
Выполнение государственных полномочий по организации и осуществлению деятельности по опеке и попечительству над несовершенно-летними	Выплата единовременного пособия при всех формах устройства детей, лишенных родительского попечения, в семью	Дети с рождения до 18 лет	0,3	0,3	0,3
	Финансовое обеспечение содержания детей в замещающих семьях	Дети с рождения до 18 лет	12,4	12,5	12,5
	Финансовое обеспечение организации и осуществлении деятельности по опеке и попечительству над несовершеннолетними	Дети с рождения до 18 лет	1,4	1,4	1,4
Профилактика безнадзорности, беспризорности и правонарушений несовершеннолетних, защиты их прав и интересов	Финансовое обеспечение полномочий по созданию и организации деятельности комиссии по делам несовершеннолетних и защите их прав	Дети с рождения до 18 лет	0,9	0,9	0,9
Итого по разделу II.			15,0	15,1	15,1
III. Поддержка семьи и детей в сфере обеспечения жильем и улучшения жилищных условий					
Цель: Создание муниципальной системы поддержки молодых семей, признанных в установленном порядке нуждающимися в улучшении жилищных условий, в решении жилищной проблемы в целях улучшения демографической ситуации в городе Бузулуке. Создание благоприятных условий для проживания детей-сирот и детей, оставшихся без попечения родителей, ли из числа детей-сирот и детей, оставшихся без попечения родителей.					
Обеспечение жилыми помещениями	Предоставление благоустроенного жилого помещения по договору найма специализированного жилого помещения	Дети-сироты и дети, оставшиеся без попечения родителей, лица из числа детей-сирот и детей, оставшихся без попечения родителей, которые не являются нанимателями жилых помещений по договорам социального найма или членами семьи нанимателя жилого помещения по договору социального найма либо собственниками жилых помещений	18,8	18,8	18,8

Направления поддержки семьи и детей в городе Бузулуке за счет средств местного бюджета на 2020 год и на плановый период 2021 и 2022 годов (млн. рублей)

Направление	Содержание услуги, льготы	Категория получателей	Объем бюджетных ассигнований		
			Плановый период		
			2020 год	2021 год	2022 год
Улучшение жилищных условий	Предоставление социальных выплат на строительство или приобретение жилья на первичном или вторичном рынке у любых физических или юридических лиц, а также на погашение основной суммы долга и уплату процентов по жилищным кредитам или займам	Нуждающиеся в улучшении жилищных условий молодые семьи	23,5	24,0	24,0
Итого по разделу III.			42,3	42,8	42,8
IV. Поддержка семьи и детей в сфере молодежной политики					
Цель: Осуществление системного влияния на процессы социализации молодого поколения, создание условий и гарантий самореализации молодых граждан					
Организация и проведение мероприятий в области молодежной политики	Проведение мероприятий антинаркотической направленности	Дети школьного возраста	0,1	0,1	0,1
	Организация обучения основам профилактики наркомании педагогов образовательных организаций города	Педагоги образовательных организаций	0,009	0,009	0,009
	Комплекс мероприятий "Твой выбор-это здоровый образ жизни"	Дети школьного возраста	0,03	0,003	0,003
	Проведение комплекса мероприятий "Служу отечеству"	Дети школьного возраста	0,002	0,002	0,002
	Организация работы телефона психологического консультирования для молодежи «Телефон доверия»	Дети школьного возраста и их родители	0,002	0,002	0,002
	Проведение мероприятий с молодыми семьями	Молодые семьи	0,002	0,002	0,002
Организация и проведение мероприятий в области молодежной политики	Проведение мероприятий направленных на поддержку и развитие самостоятельного творчества учащихся и работающей молодежи	Дети школьного возраста и молодежь	0,5	0,5	0,5
Организация занятости молодежи	Проведение профильных лагерей, организация досуга по месту жительства, организация участия в областных оздоровительно-трудовых лагерях для девиантных подростков	Дети с 14 лет	0,009	0,009	0,009
	Комплекс мероприятий направленных на профориентацию молодежи и временное трудоустройство	Дети с 14 лет	0,001	0,001	0,001
	Мероприятия по развитию движения студенческих трудовых отрядов	Дети с 14 лет	0,001	0,001	0,001
	Организация трудоустройства несовершеннолетних	Дети с 14 лет	1,0	1,0	1,0
Итого по разделу IV.			1,8	1,8	1,8

Направления поддержки семьи и детей в городе Бузулуке за счет средств местного бюджета на 2020 год и на плановый период 2021 и 2022 годов (млн. рублей)

Направление	Содержание услуги, льготы	Категория получателей	Объем бюджетных ассигнований		
			Плановый период		
			2020 год	2021 год	2022 год
V. Поддержка семьи и детей в сфере физической культуры и спорта					
Цель: Создание условий для развития массовой физической культуры и спорта и формирования здорового образа жизни населения города					
Развитие физической культуры и массового спорта	Осуществление спортивной подготовки по видам спорта	Дети с 6 лет до 17 лет	46,8	37,1	37,1
Итого по разделу V.			46,8	37,1	37,1
V. Поддержка семьи и детей в жилищно-коммунальной сфере					
Цель: Повышение уровня внешнего благоустройства города					
Благоустройство дворов многоквартирных домов	Приобретение и установка детских игровых и спортивных площадок	Семьи с детьми	0,6	0,0	0,0
Итого по разделу VI.			0,6	0,0	0,0
VII. Строительство объектов социально-бытового значения					
Цель: Создание новых мест в муниципальных дошкольных организациях					
Капитальные вложения в объекты образования	Строительство дошкольной организации	Дети от 1,5 года до 3 лет	84,2	0,0	0,0
Цель: Создание условий для равного доступа к образованию за счет развития инфраструктуры					
Мероприятия по созданию дополнительных мест для детей ясельного возраста	Приобретение, строительство зданий для размещения дошкольных организаций	Дети от 1,5 года до 3 лет	236,3	0,0	0,0
Итого по разделу VII.			320,5	0,0	0,0
ВСЕГО:			1 387,0	1 039,0	1 039,7

Сопоставление отдельных параметров муниципального долга, дефицита и расходов на обслуживание долга с ограничениями, установленными Бюджетным кодексом РФ



Наименование показателей	Ограничения, установленные БК РФ	2020 год	2021 год	2022 год
Отношение дефицита к объему доходов городского бюджета без учета безвозмездных поступлений и поступлений налоговых доходов по дополнительным нормативам отчислений, %	≤ 10	0,0	0,0	0,0
Отношение муниципального долга к объему доходов городского бюджета без учета безвозмездных поступлений и поступлений налоговых доходов по дополнительным нормативам отчислений, %	≤ 100	6,5	4,2	1,2
Отношение расходов на обслуживание муниципального долга к объему расходов городского бюджета, за исключением объема расходов, осуществляемых за счет субвенций, предоставляемых из бюджета бюджетной системы Российской Федерации, %	≤ 15	0,3	0,4	0,2

Мероприятия , проведенные в рамках недели «Финансовой грамотности»

НЕДЕЛЯ
ФИНАНСОВОЙ
ГРАМОТНОСТИ
ДЛЯ ДЕТЕЙ И МОЛОДЕЖИ



Доходы и расходы бюджета города Бузулука на 1 жителя (рублей)

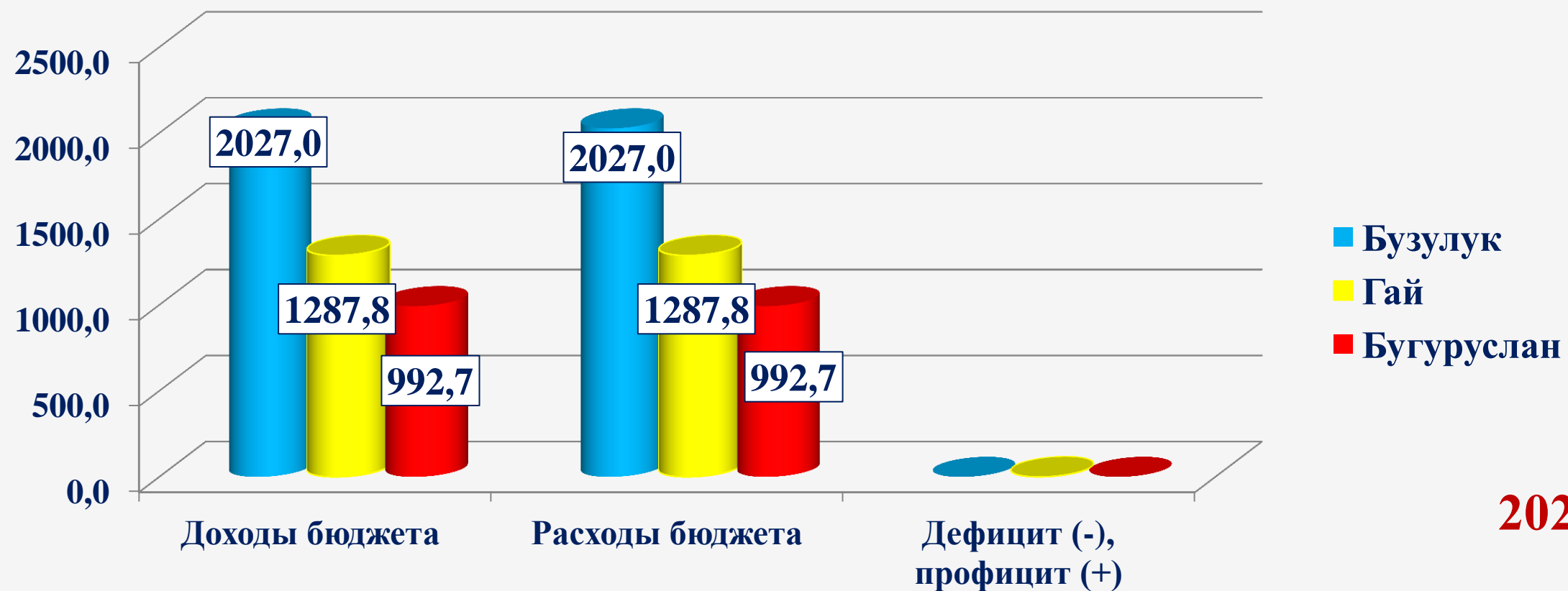
86

Наименование показателей	2020 год	2021 год	2022 год
Общий объем доходов местного бюджета	23 597,4	19 013,7	19 269,5
Объем налоговых и неналоговых доходов местного бюджета	9 415,8	9 742,7	10 516,2
Объем безвозмездных поступлений	14 181,6	9 270,9	8 753,3
Объем расходов местного бюджета	23 597,4	19 013,7	19 269,5
Объем расходов местного бюджета на общегосударственные вопросы	1 602,1	1 565,8	1 570,1
Объем расходов местного бюджета на национальную безопасность и правоохранительную деятельность	171,9	165,5	165,5
Общий объем расходов местного бюджета на национальную экономику	1 875,2	1 759,0	1 852,7
Объем расходов местного бюджета на жилищно-коммунальное хозяйство	2 089,7	1 634,7	1 524,3
Объем расходов местного бюджета на образование	14 892,9	10 876,8	10 876,8
Объем расходов местного бюджета на культуру, кинематографию	913,7	891,2	891,2
Объем расходов местного бюджета на социальную политику	967,3	984,0	991,8
Объем расходов местного бюджета на физическую культуру и спорт	994,1	810,0	810,0
Объем расходов местного бюджета на средства массовой информации	42,5	36,7	36,7
Объем расходов местного бюджета на обслуживание государственного и муниципального долга	47,9	46,1	24,6

Статистические сопоставления по доходам, расходам и дефициту бюджета с другими муниципальными образованиями на 2020 год и на плановый период 2021 и 2022 годов (млн. рублей)

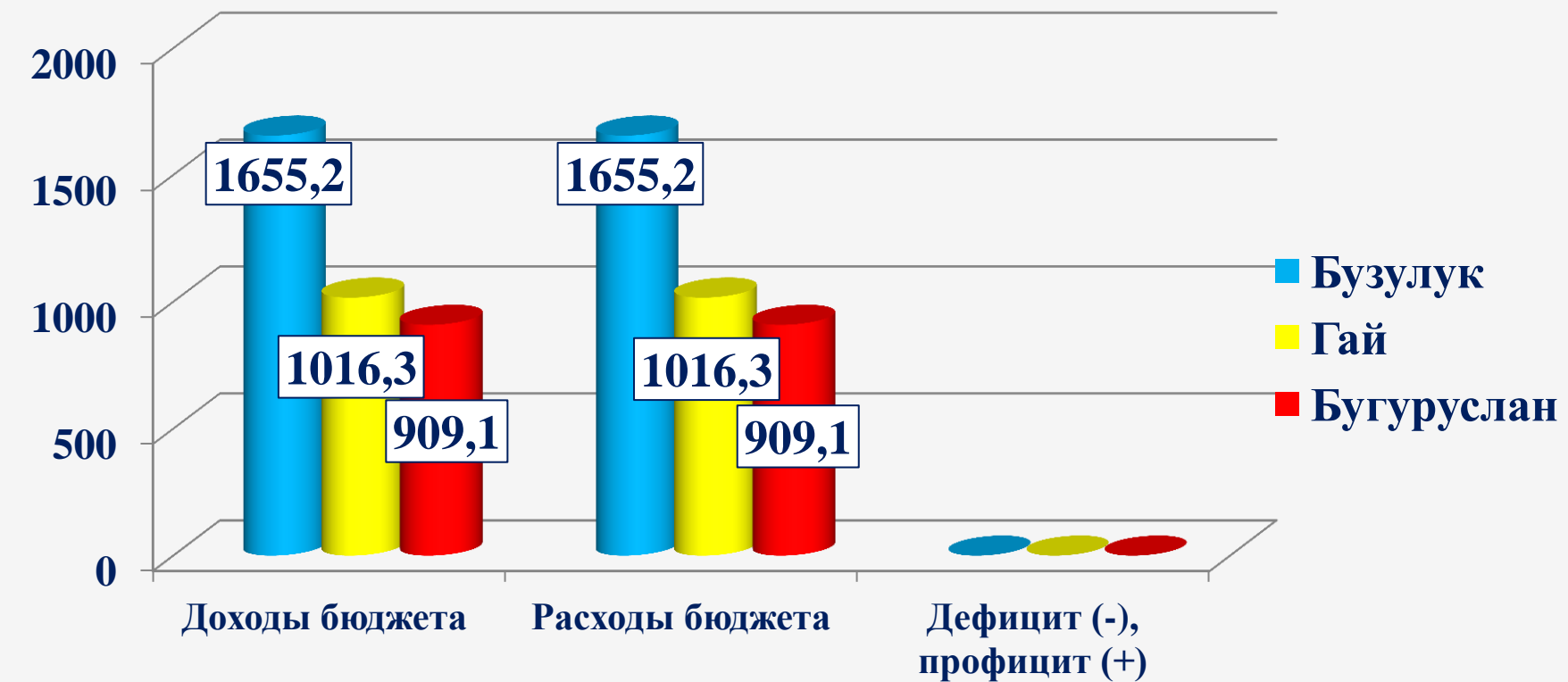
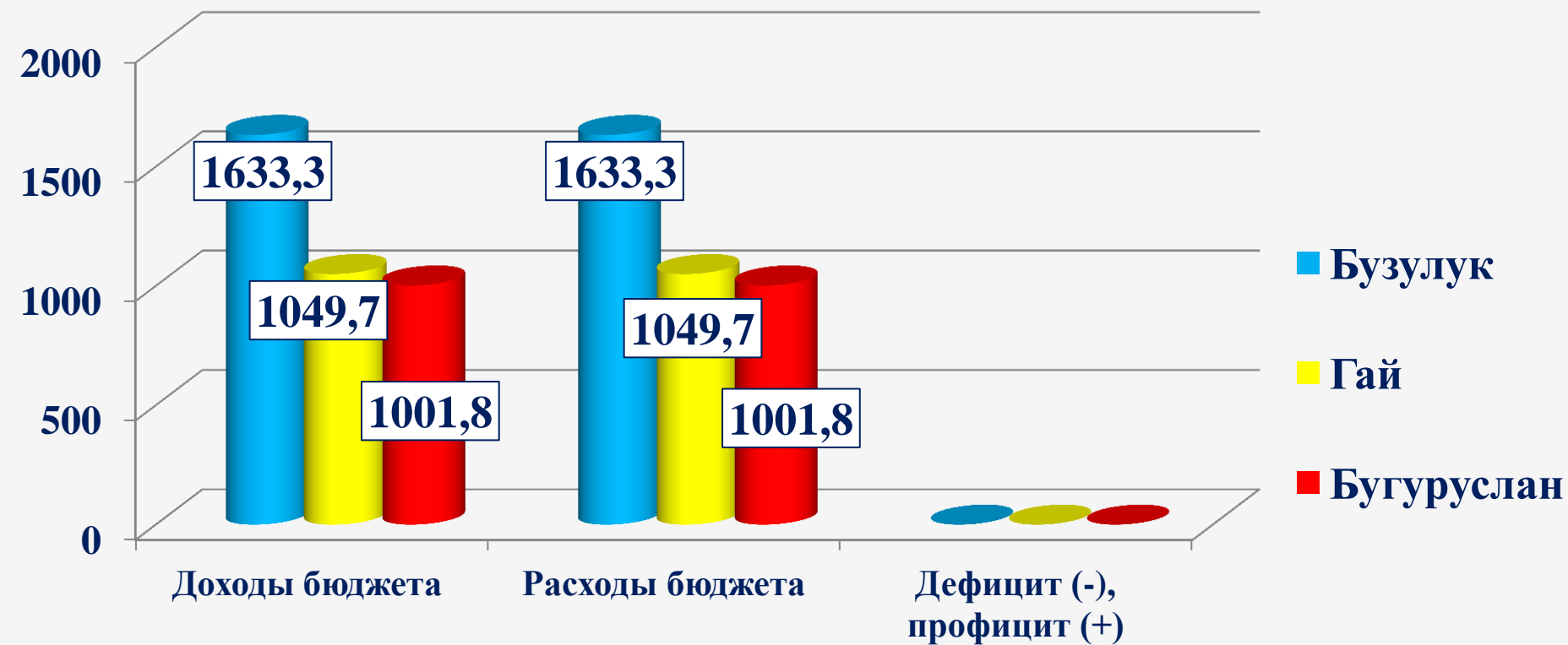
87

2020 год



2021 год

2022 год



Открытые государственные ресурсы и контактная информация

88

Официальный сайт администрации города Бузулука:

<http://бузулук.рф>

Официальный сайт для размещения информации о государственных и муниципальных учреждениях

<http://bus.gov.ru/public/home.html>

Заместитель главы администрации города – начальник Финансового управления:

Огородников Александр Викторович

Тел. 8 (35342) 3-52-25

Электронная почта: buzuluk_fin@mail.ru

Адрес: 461040, г. Бузулук, ул. М. Горького, 55

График работы: Пн.-Пт. 8:00-17:00, обед с 13:00-14:00

