



**Муниципальное образование  
город Бужулук**

# **Бюджет для граждан**

**к решению городского Совета депутатов от  
22.12.2017 №344 «О бюджете города Бужулука на 2018  
год и на плановый период 2019 и 2020 годов»**

# Содержание

№ п/п	Наименование	№ слайда
1	Вводная часть	3-6
2	Основные показатели прогноза социально-экономического развития	7-15
3	Основные направления бюджетной и налоговой политики	16-19
4	Краткая характеристика бюджета	20-21
5	Характеристика доходов бюджета	22-35
6	Характеристика расходов бюджета	36-50
7	Характеристика расходов бюджета в рамках муниципальных программ	51-77
8	Приоритетные проекты	78-81
9	«Детский бюджет»	82-87
10	Сведения о расходах бюджета в разрезе целевых групп	88-91
11	Майские указы Президента РФ	92-93
12	Муниципальный долг	94-95
13	Доходы и расходы бюджета города Бузулука на 1 жителя	96
14	Статистические сопоставления по доходам, расходам и дефициту бюджета с другими муниципальными образованиями	97
15	Контактная информация	98

# Глоссарий

**Бюджет** - форма образования и расходования денежных средств, предназначенных для финансового обеспечения задач и функций государства и местного самоуправления.

**Доходы бюджета** - поступающие в бюджет денежные средства, за исключением средств, являющихся в соответствии с Бюджетным кодексом Российской Федерации источниками финансирования дефицита бюджета.

**Расходы бюджета** - выплачиваемые из бюджета денежные средства, за исключением средств, являющихся в соответствии с Бюджетным кодексом Российской Федерации источниками финансирования дефицита бюджета.

**Дефицит бюджета** - превышение расходов бюджета над его доходами.

**Профицит бюджета** - превышение доходов бюджета над его расходами.

**Муниципальная программа** - документ стратегического планирования, содержащий комплекс планируемых мероприятий, взаимоувязанных по задачам, срокам осуществления, исполнителям и ресурсам и обеспечивающих наиболее эффективное достижение целей и решение задач социально-экономического развития территории.

**Муниципальный долг** - обязательства, возникающие из муниципальных заимствований, гарантий по обязательствам третьих лиц, другие обязательства в соответствии с видами долговых обязательств, установленными Бюджетным кодексом Российской Федерации.

**Бюджетные ассигнования** – предельные объемы денежных средств, предусмотренных в соответствующем финансовом году для исполнения бюджетных обязательств.

**Сбалансированный бюджет** - соответствие расходов бюджета и его доходов.

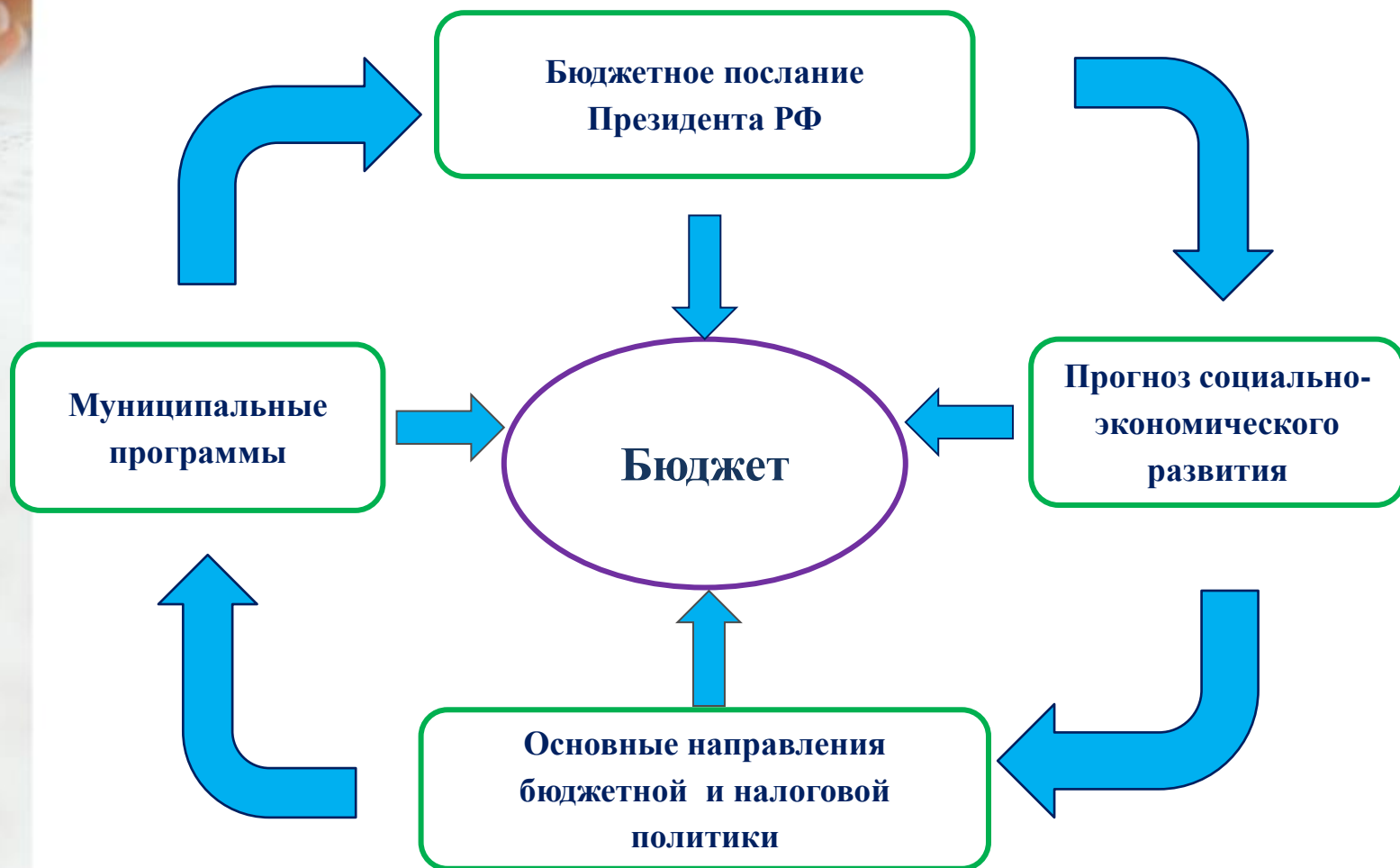
# Гражданин-участник бюджетного процесса



Граждане, являющиеся налогоплательщиками и потребителями общественных благ – должны быть уверены в том, что передаваемые ими в распоряжение государства средства используются прозрачно и эффективно, приносят конкретные результаты как для общества в целом, так и для каждой семьи, для каждого человека.



# Процесс формирования проекта бюджета



# Этапы бюджетного процесса в городе Бузулуке





# Основные показатели социально-экономического развития города Бузулука (исполнение 2017 год)




**Площадь – 63,33 кв. км.**

**Численность населения –  
86,3 тыс. человек**

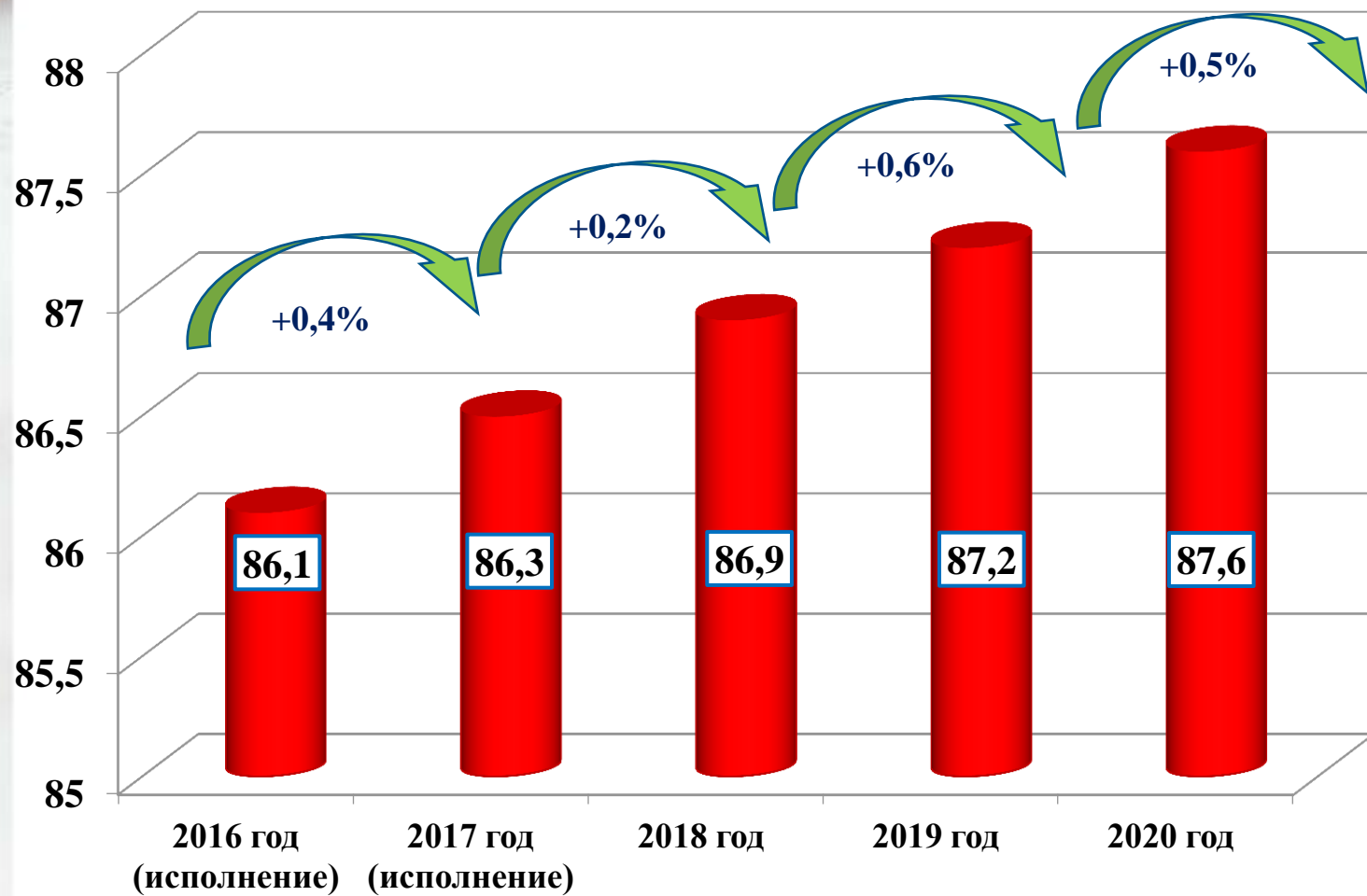
**Денежные доходы на душу  
населения – 32 182,6 рублей**

**Ввод жилых домов – 30,9 тыс. кв. м.**

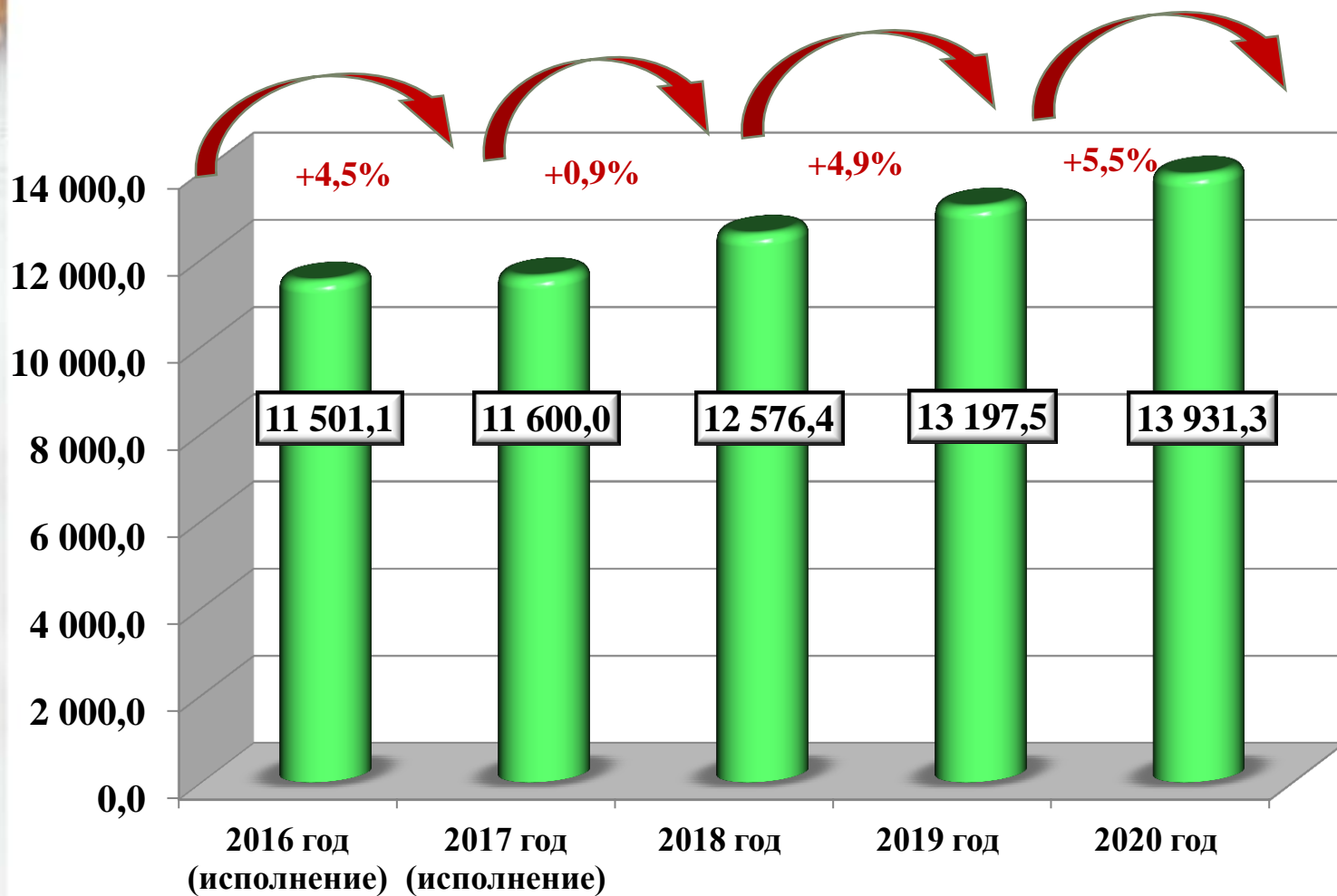
**Муниципальные учреждения - 60  
(казенных – 9, бюджетных – 34,  
автономных – 17).**



## Среднегодовая численность населения (тыс. человек)



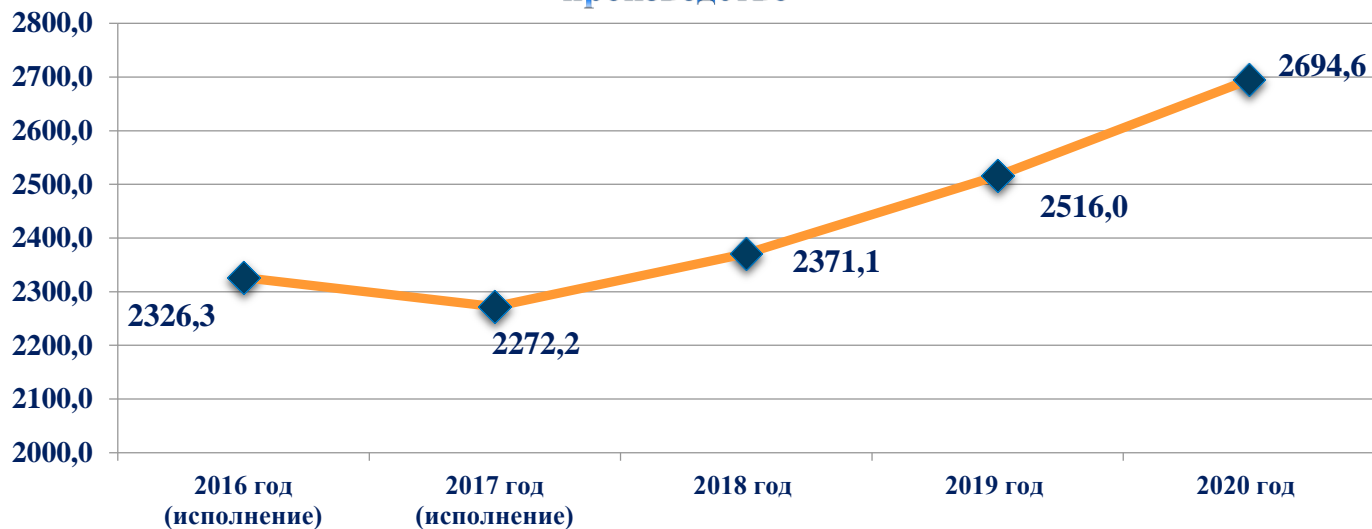
## Оборот розничной торговли (млн. рублей)



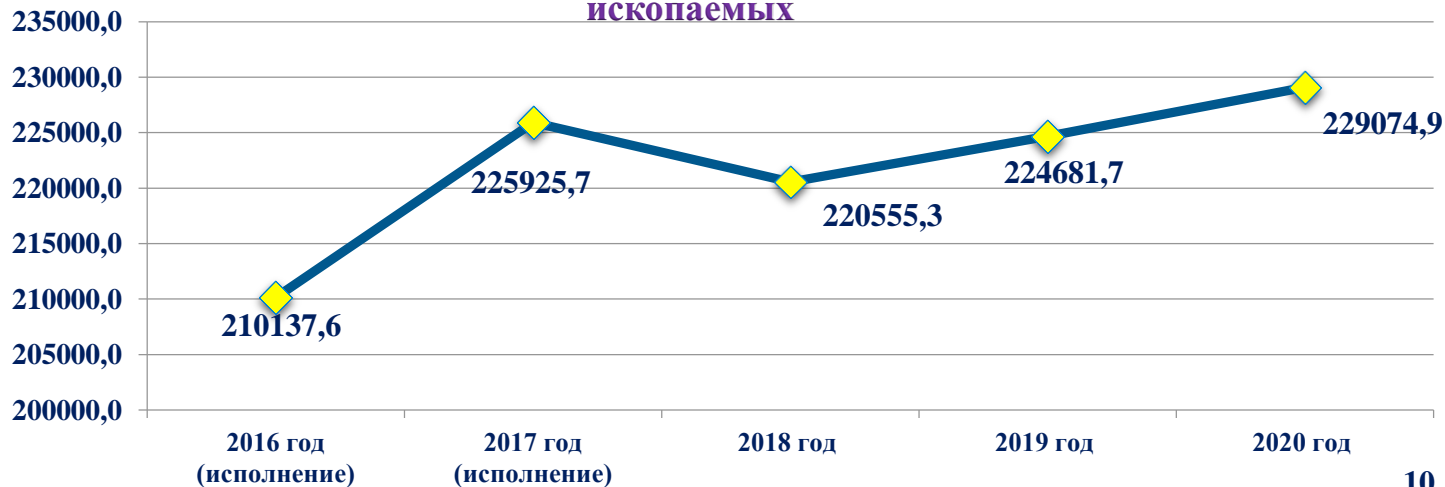


# Производство на территории города Бузулука (млн. рублей)

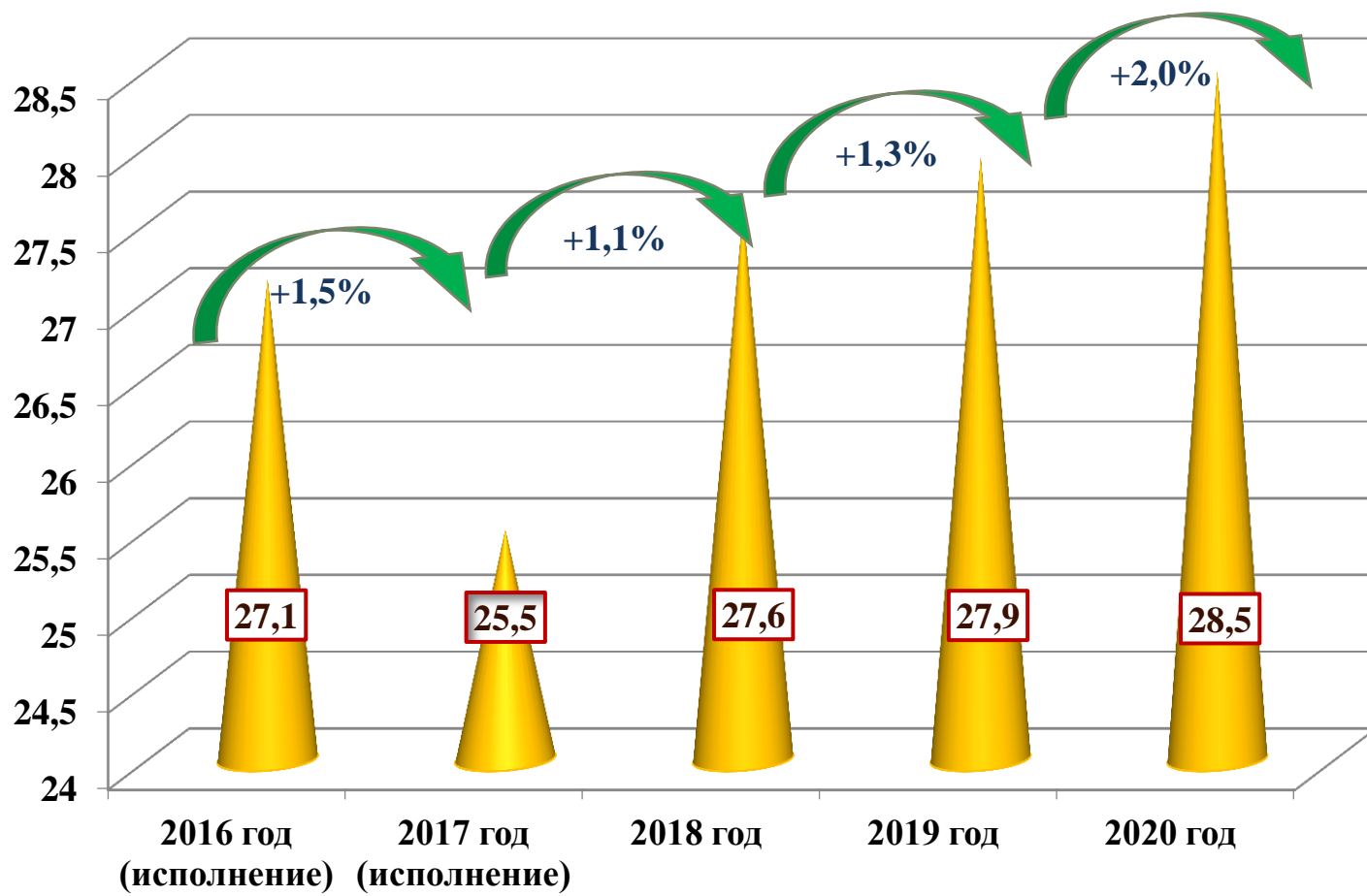
## Обрабатывающее производство



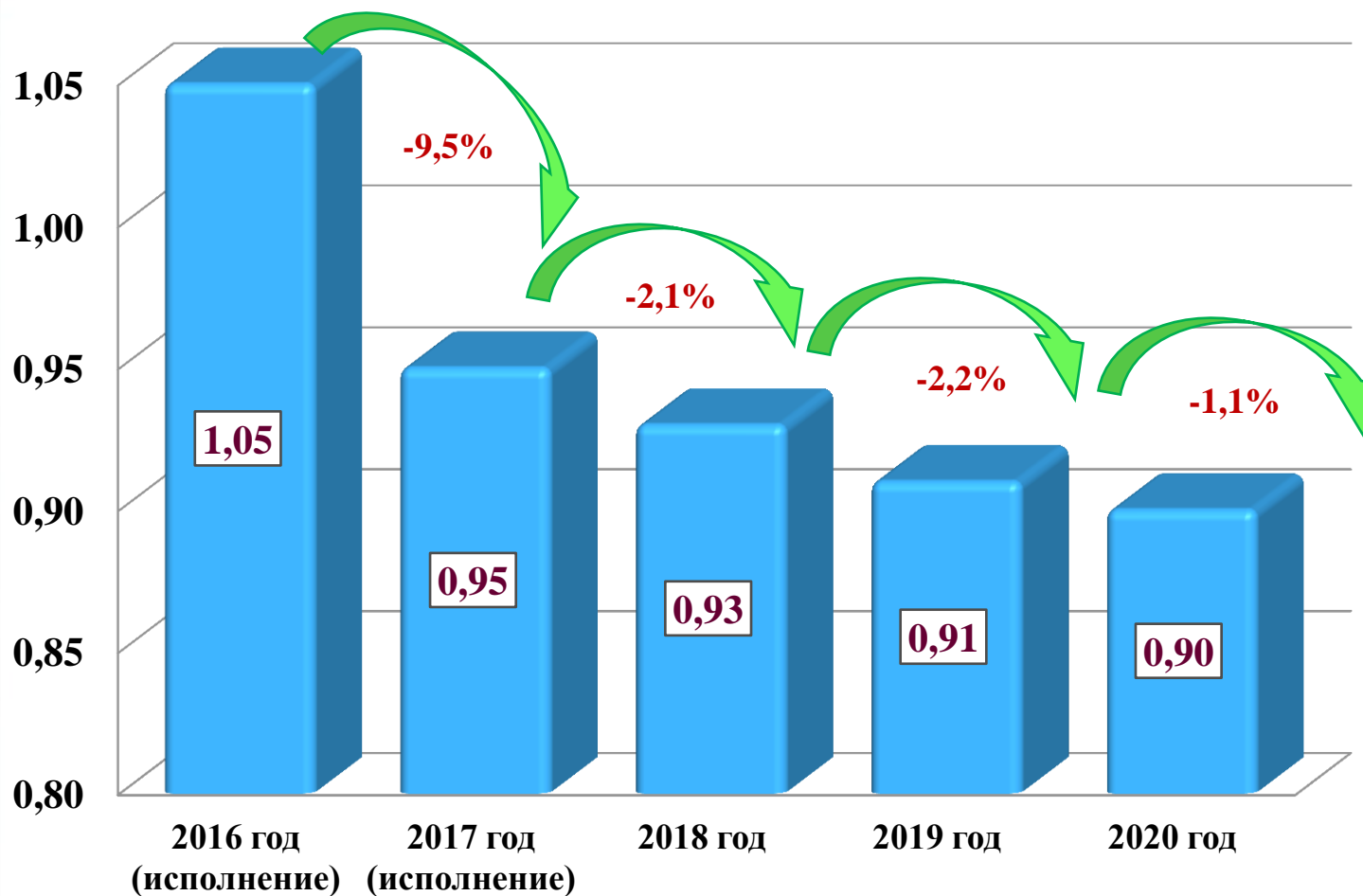
## Добыча полезных ископаемых



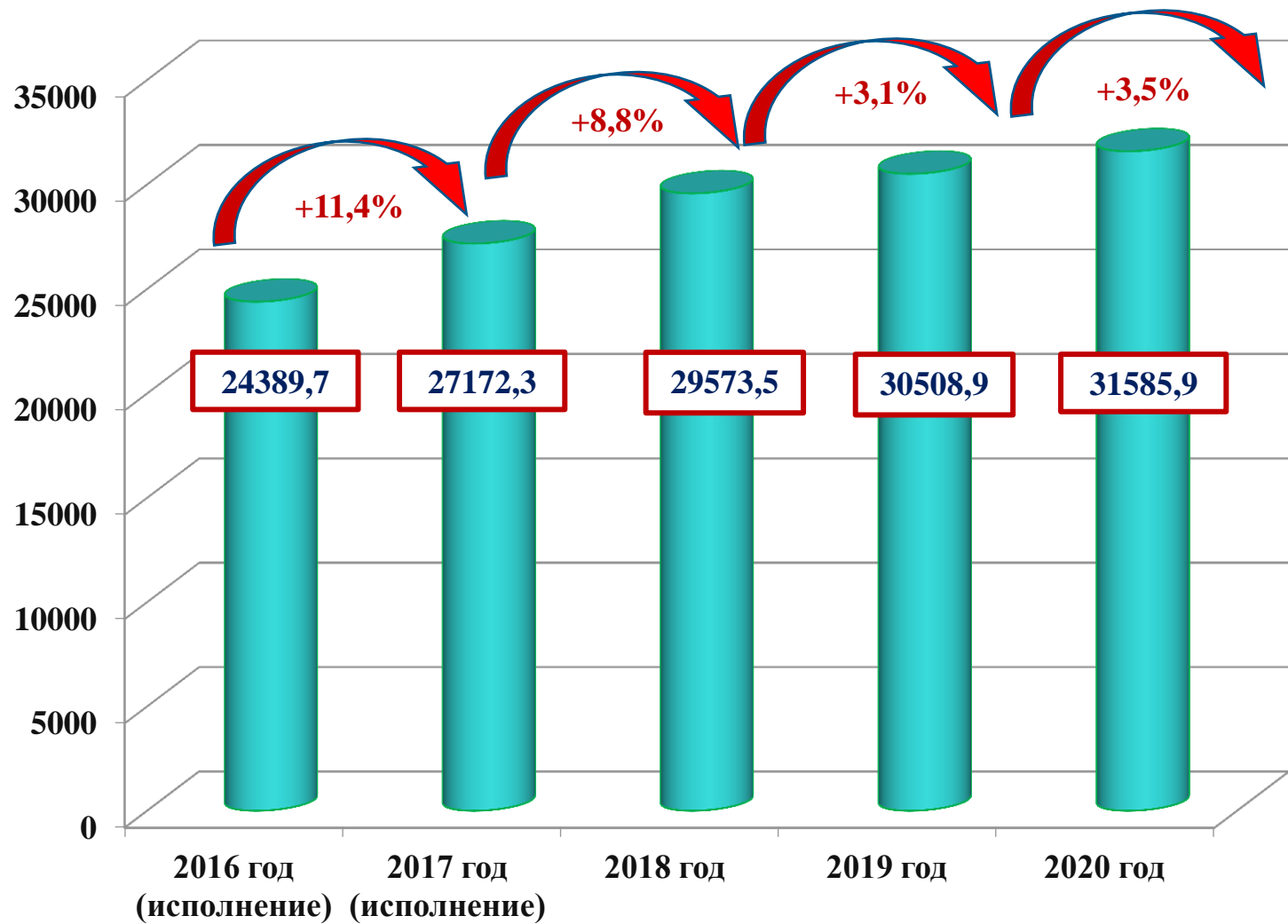
## Среднемесячная заработная плата (тыс. рублей)



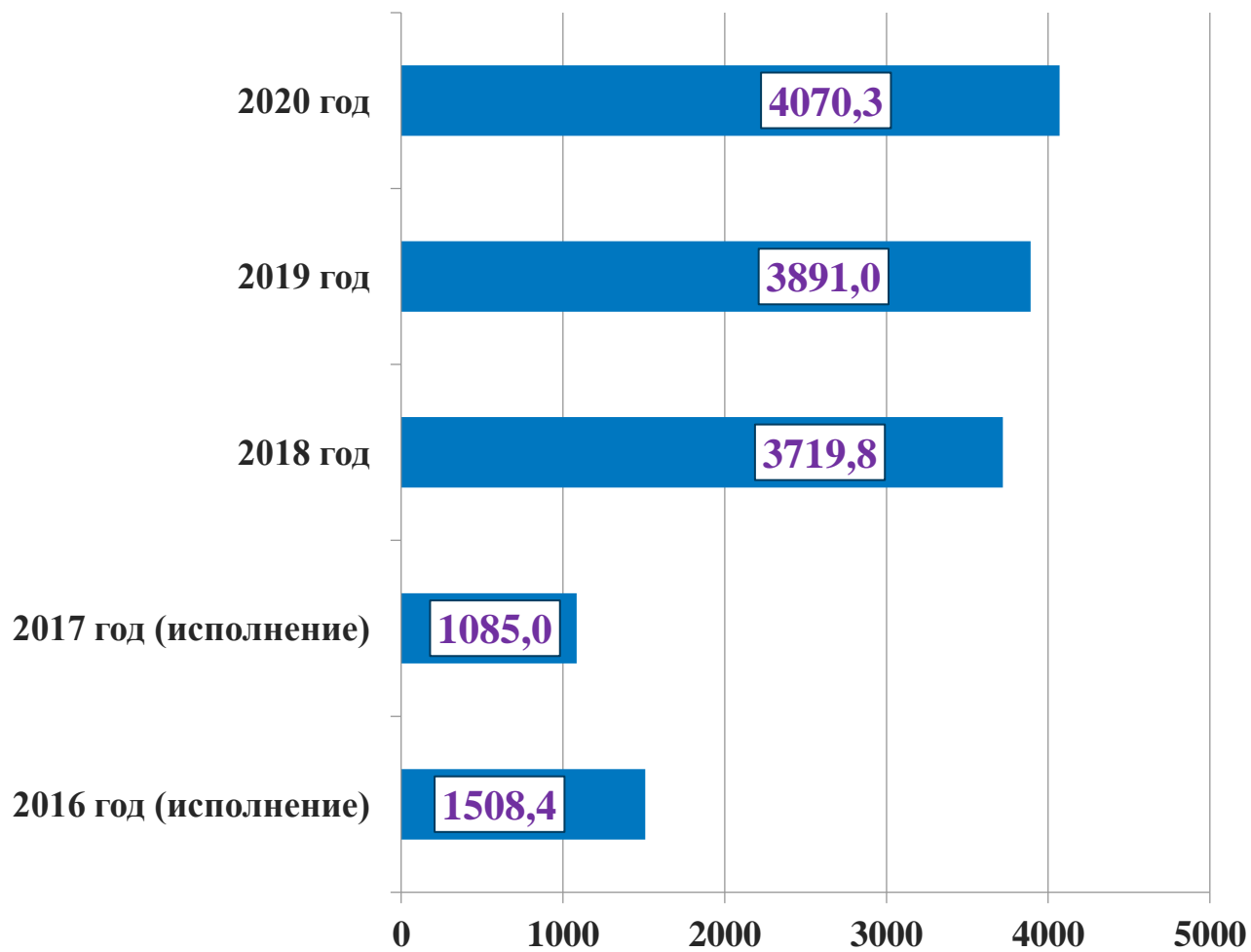
## Уровень зарегистрированной безработицы (%)



## Инвестиции в основной капитал (млн. рублей)

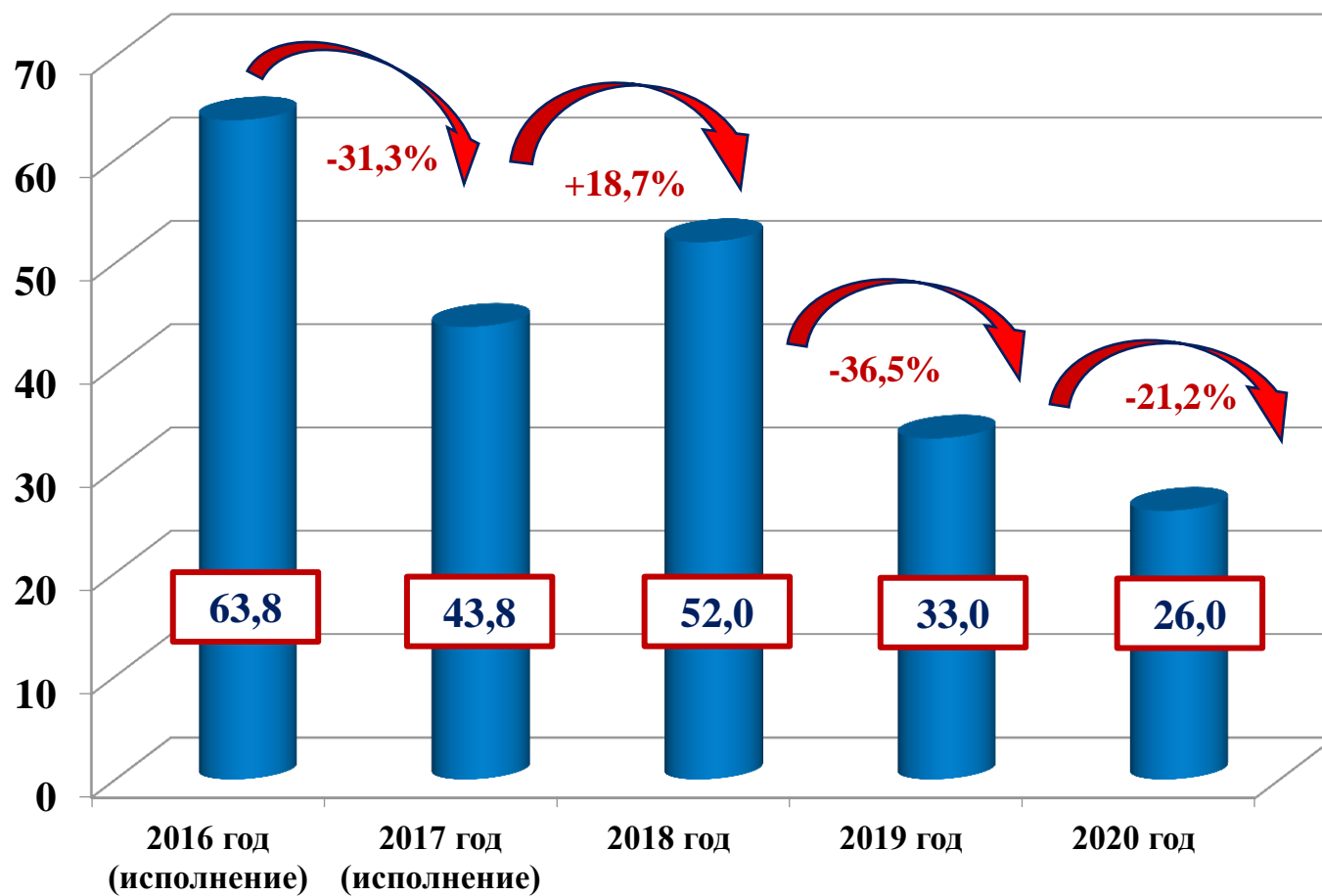



## Объем платных услуг населению (млн. рублей)





## Динамика муниципального долга (млн. рублей)





## **Основные направления налоговой политики на 2018 год и плановый период 2019 и 2020 годов**

(Постановление администрации города Бузулука от 19.10.2017 №2001-п)



**Осуществление мероприятий по легализации «теневой» заработной платы**



**Совершенствование контроля за полнотой и своевременностью уплаты налога на доходы физических лиц**



**Проведение эффективной работы с администраторами доходов с целью пополнения доходами местного бюджета**



**Повышение уровня собираемости доходов, сокращение недоимки и усиление дисциплины налогоплательщиков**



**Проведение работ по инвентаризации и оптимизации муниципального имущества, вовлечение в хозяйственный оборот неиспользуемых объектов недвижимости и земельных участков**



# Основные направления бюджетной политики на 2018 год и плановый период 2019 и 2020 годов

(Постановление администрации города Бузулука от 19.10.2017 №2001-п)

1

Активное использование оценки эффективности бюджетных расходов на этапе планирования расходов

2

Обеспечение широкого вовлечения граждан в процедуры обсуждения и принятия конкретных бюджетных решений, общественного контроля их эффективности и результативности

3

Повышение качества прогнозирования кассового плана

4

Недопущение просроченной кредиторской задолженности по обязательствам местного бюджета

5

Проведение мероприятий, направленных на реализацию комплекса мер по снижению долговой нагрузки на местный бюджет

6

Внедрение в муниципальные программы инновационного подхода к муниципальному управлению - механизм проектного управления

7

Одним из важных направлений бюджетной политики в текущем году на предстоящую трехлетку будет являться обеспечение бездефицитности бюджета города Бузулука как по плановым значениям, так и по фактическим.



# Итоги реализации бюджетной и налоговой политики в 2017 году

## Итоги реализации бюджетной политики:

- 1) Сохранение и выполнение всех социальных обязательств города Бузулука;
- 2) Реализация мероприятий по повышению эффективности бюджетных расходов в рамках муниципальных программ;
- 3) Увеличение доли программных расходов;
- 4) Повышение уровня открытости бюджетных данных;
- 5) Утверждение плана мероприятий по консолидации бюджетных средств муниципального образования в целях оздоровления муниципальных финансов на 2017-2019 года;
- 6) Отсутствие просроченной задолженности по обязательствам бюджета города.

## Итоги реализации налоговой политики:

- 1) Реализовано право для начинающих предпринимателей при применении упрощенной или патентной системы налогообложения воспользоваться двухлетними «налоговыми каникулами» до 31.12.2020;
- 2) С 1 января 2017 года установлен порядок определения налоговой базы по налогу на имущество физических лиц исходя из кадастровой стоимости объектов налогообложения;
- 3) Продолжится работа по начислению и осуществлению платежей за оказанные услуги в ГИС ГМП.

# Основные риски и проблемы в сфере бюджетной политики города Бузулука

## Риски и проблемы

- 1) Развитие кризисных явлений в экономике РФ;
- 2) Изменение бюджетного и налогового законодательства на федеральном и региональном уровнях, межбюджетной политики и принципов распределения межбюджетных трансфертов;
- 3) Низкие темпы роста (снижение) объема инвестиций в основной капитал, снижение инвестиционной привлекательности города Бузулука;
- 4) Не достижение показателей прогноза социально-экономического развития города Бузулука;
- 5) Уменьшение спроса на товары, работы, и услуги основных налогоплательщиков, ухудшение платежной дисциплины среди налогоплательщиков;
- 6) Перераспределение дополнительных полномочий на уровень субъектов и муниципальных образований без достаточного финансирования затрат на их реализацию;
- 7) Снижение бюджетной дисциплины участников бюджетного процесса;
- 8) Увеличение расходов на обслуживание муниципального долга города Бузулука.

## Профилактические меры в целях минимизации возможностей наступления бюджетных рисков


- 1) Осуществление долгосрочного бюджетного планирования, реалистичность оценки финансовой ситуации;
- 2) Проведение мониторинга изменений федерального законодательства, с целью их своевременного учета при формировании и внесении изменений в бюджет города Бузулука;
- 3) Максимально возможное привлечение средств федерального и областного бюджетов, в том числе в рамках софинансирования муниципальных программ города Бузулука;
- 4) Обеспечение эффективности расходов местного бюджета посредством совершенствования инструментов программно-целевого управления и бюджетирования, внедрение механизма проектного управления;
- 5) Оценка расходных обязательств с учетом возможностей бюджета по их финансированию, принятие новых расходных обязательств только при наличии источников их финансового обеспечения;
- 6) Снижение муниципального долга города Бузулука;
- 7) Проведение мониторинга исполнения бюджета;
- 8) Повышение открытости и прозрачности бюджетного процесса города Бузулука.



# Краткая характеристика бюджета

**Доходы бюджета** — это поступившие в бюджет денежные средства

**Расходы бюджета** — это выплачиваемые из бюджета денежные средства



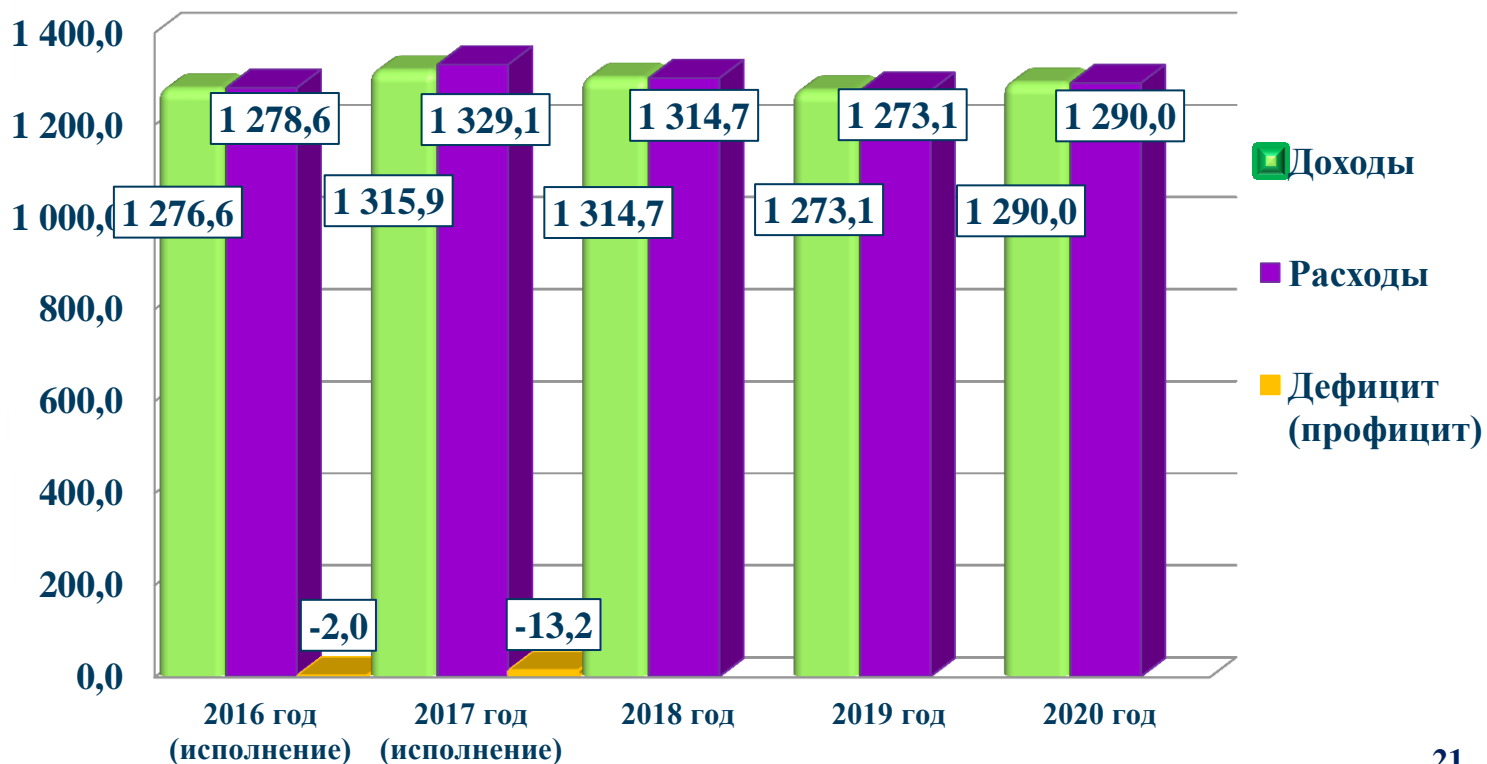
**Сбалансированный бюджет-**  
равенство доходов и расходов бюджета

**Профицит** — если величина полученных доходов больше, чем величина полученных расходов бюджета

**Дефицит** — если величина полученных расходов больше, чем величина полученных доходов

## Основные характеристики бюджета города Бузулука (млн. рублей)

Наименование показателей	2016 год (исполнение)	2017 год (исполнение)	2018 год	2019 год	2020 год
Доходы бюджета	1 276,6	1 315,9	1 314,7	1 273,1	1 290,0
Расходы бюджета	1 278,6	1 329,1	1 314,7	1 273,1	1 290,0
Дефицит (профицит) бюджета	-2,0	-13,2	0,0	0,0	0,0



# Доходы бюджета

**Доходы бюджета** - поступающие в бюджет денежные средства, за исключением средств, являющихся в соответствии с Бюджетным Кодексом РФ источниками финансирования дефицита бюджета.

## Налоговые доходы

Поступления от уплаты налогов, предусмотренных Налоговым кодексом РФ: налоги на прибыль, налоги на имущество; государственная пошлина и другие

## Неналоговые доходы

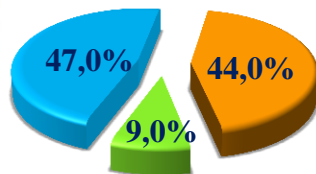
Платежи в виде штрафов, санкций за нарушение законодательства, платежи за пользование имуществом государства, средства самообложения граждан

## Безвозмездные поступления

Средства, которые поступают в бюджет безвозмездно, например - дотация из федерального бюджета, а также безвозмездные перечисления от физических и юридических лиц

# Структура доходов бюджета города Бузулука

2016 год  
(исполнение)

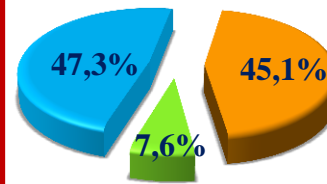


■ Налоговые  
доходы

■ Неналоговые  
доходы

■ Безвозмездные  
поступления

2017 год  
(исполнение)

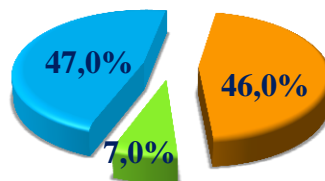


■ Налоговые  
доходы

■ Неналоговые  
доходы

■ Безвозмездные  
поступления

2018 год

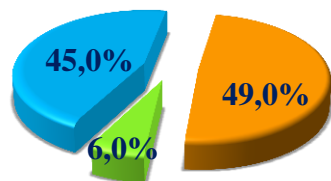


■ Налоговые  
доходы

■ Неналоговые  
доходы

■ Безвозмездные  
поступления

2019 год

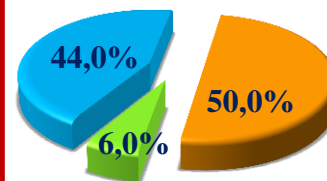


■ Налоговые  
доходы

■ Неналоговые  
доходы

■ Безвозмездные  
поступления

2020 год

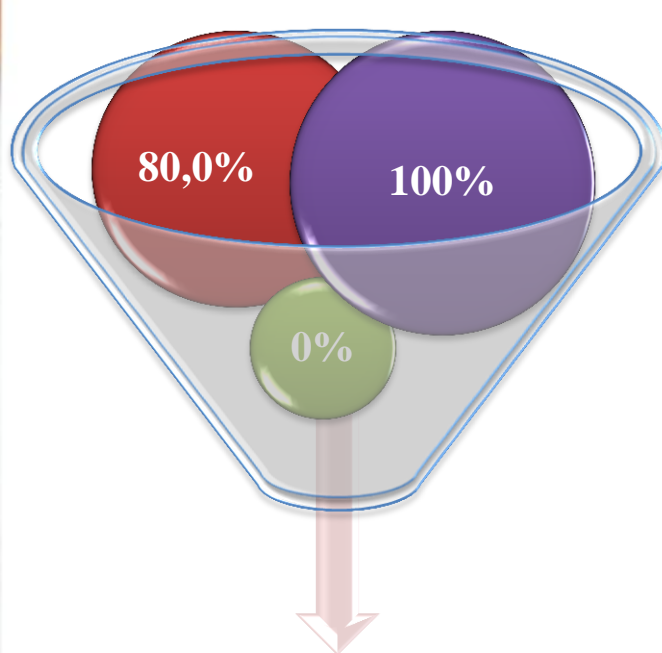


■ Налоговые  
доходы

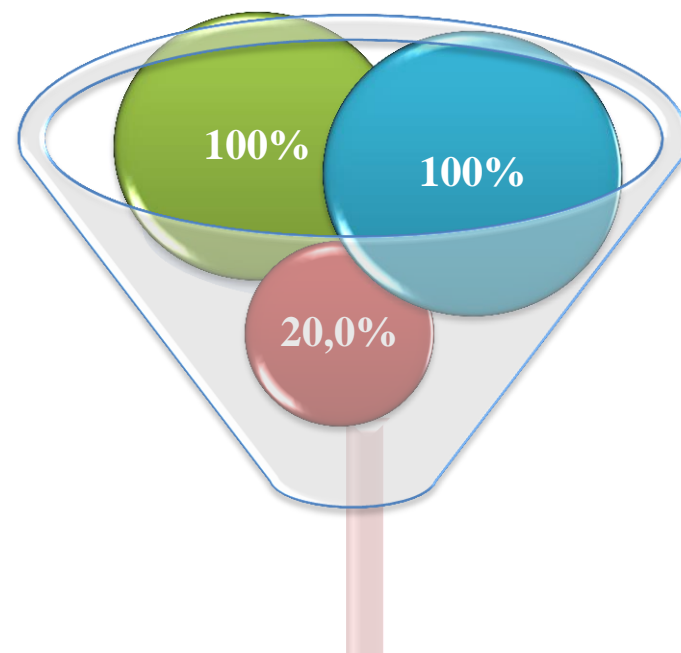
■ Неналоговые  
доходы

■ Безвозмездные  
поступления

# Куда зачисляются налоги, уплачиваемые гражданами города Бузулука



**Областной бюджет**



**Бюджет города  
Бузулука**

**Земельный  
налог**

**Налог на  
имущество  
физических лиц**

**Налог на доходы  
физических лиц**

**Транспортный  
налог**





# Особенности исчисления местных налогов на территории города Бузулука

## Земельный налог

установлен решением городского Совета депутатов от 31.10.2014 №655  
(в редакции решений от 22.07.2015 № 784, от 24.12.2015 №40, от 28.11.2017 №328)

Ставки налога	Налоговые льготы
<p>Ставки налога установлены в следующих размерах:</p> <p>1) <b>0,3%</b> в отношении земельных участков:</p> <ul style="list-style-type: none"><li>- отнесенных к землям сельскохозяйственного назначения или к землям в составе зон сельскохозяйственного использования в населенных пунктах и используемых для сельскохозяйственного производства;</li><li>- занятых жилищным фондом и объектами инженерной инфраструктуры жилищно-коммунального комплекса (за исключением доли в праве на земельный участок, приходящейся на объект, не относящийся к жилищному фонду и к объектам инженерной инфраструктуры жилищно-коммунального комплекса) или приобретенных (предоставленных) для жилищного строительства;</li><li>- приобретенных (предоставленных) для личного подсобного хозяйства, садоводства, огородничества или животноводства, а также дачного хозяйства;</li><li>- ограниченных в обороте в соответствии с законодательством Российской Федерации, предоставленных для обеспечения обороны, безопасности и таможенных нужд;</li><li>- приобретенных (предоставленных) под индивидуальные гаражи, а также под гаражные и погребные кооперативы.</li></ul> <p>2) <b>1,5%</b> в отношении прочих земельных участков.</p>	<p>Для граждан, обладающих земельными участками на праве собственности, праве постоянного (бессрочного) пользования или праве пожизненного наследуемого владения на территории муниципального образования город Бузулук Оренбургской области налоговый вычет в соответствии с п.5 ст. 391 НК РФ действует в полном объеме.</p> <p>С учетом положений абзаца 3 п. 3 ст. 56 и абзаца 2 п.2 ст. 399 Налогового кодекса РФ решением городского Совета депутатов освобождены от уплаты налога следующие категории налогоплательщиков:</p> <ul style="list-style-type: none"><li>- Герои Советского Союза, Герои Социалистического Труда, Герои Российской Федерации, полных кавалеров ордена Славы;</li><li>- дети-инвалиды;</li><li>- родители, имеющие детей-инвалидов;</li><li>- ветераны и инвалиды Великой Отечественной войны, а также ветераны и инвалиды боевых действий.;</li><li>- физические лица, имеющие право на получение социальной поддержки в соответствии с Законом РФ от 18.06.1992 №3661-1 «О социальной защите граждан, подвергшихся воздействию радиации вследствие катастрофы на Чернобыльской АЭС;</li><li>- ветераны подразделений особого риска;</li><li>- пенсионеры – мужчины, достигшие возраста 60 лет и женщины, достигшие возраста 55 лет;</li><li>- молодые многодетные семьи, где возраст каждого из супругов, либо родителя в неполной семье не превышает 35 лет, имеющие на воспитании трех и более детей в возрасте до 18 лет;</li><li>- родители и вдовы (вдовцы) военнослужащих, сотрудников ОВД, ФСБ, ГПС России, УИС РФ, погибших при исполнении служебных обязанностей в мирное время.</li></ul>



# Особенности исчисления местных налогов на территории города Бузулука

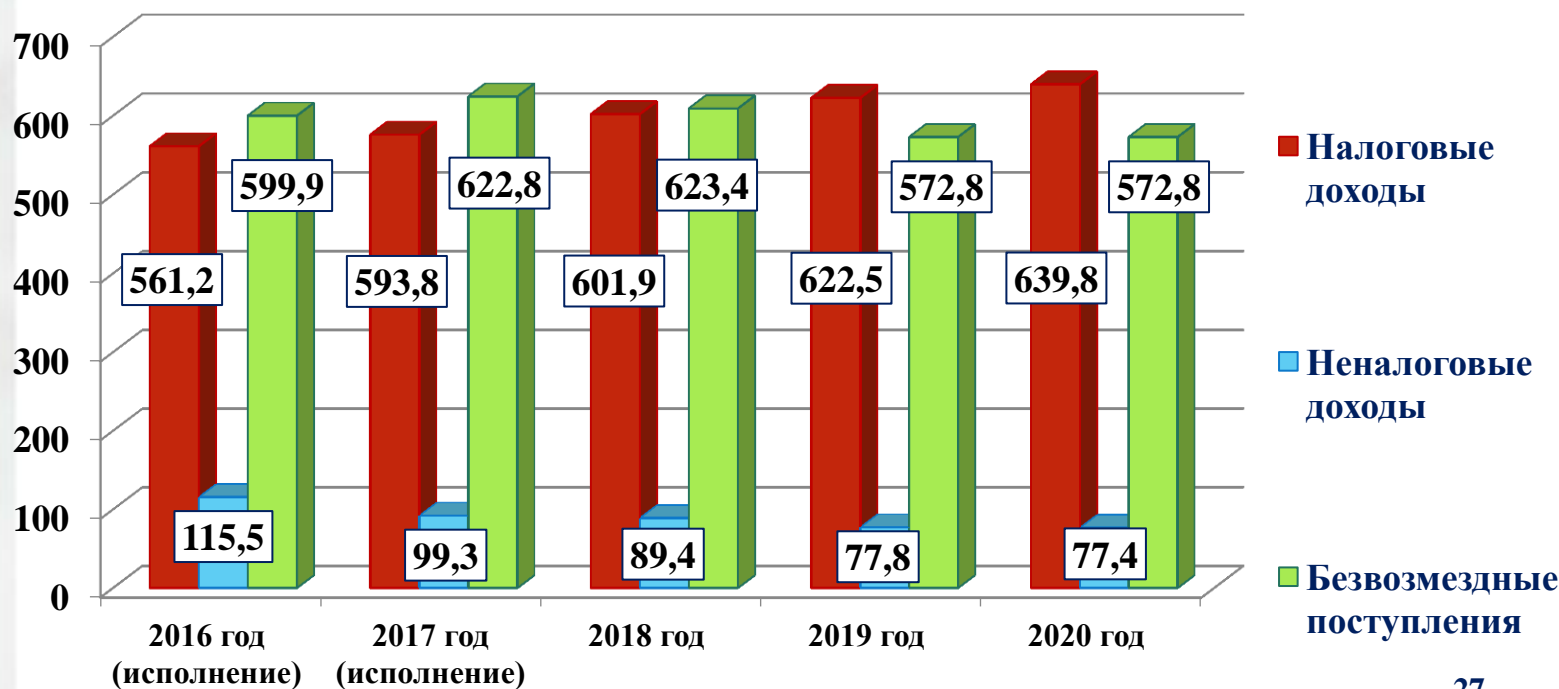
## Налог на имущество физических лиц

установлен решением городского Совета депутатов от 25.11.2016 №158  
(в редакции решения от 28.11.2017 № 329)

Ставки налога	Налоговая база	Налоговые льготы
<p>Ставки налога установлены в следующих размерах:</p> <p>1) <b>0,2%</b> в отношении: жилых домов, квартир, комнат;</p> <p>2) <b>0,3%</b> в отношении:</p> <ul style="list-style-type: none"> <li>- объектов незавершенного строительства в случае, если проектируемым назначением таких объектов является жилой дом;</li> <li>- единых недвижимых комплексов, в состав которых входит хотя бы один жилой дом;</li> <li>- гаражей и машино-мест;</li> <li>- хозяйственных строений или сооружений, площадь каждого из которых не превышает 50 кв.м и которые расположены на земельных участках, предоставленных для ведения личного подсобного хозяйства, огородничества, садоводства или индивидуального жилищного строительства;</li> <li>- прочих объектов налогообложения.</li> </ul>	<p>1) Налоговая база определяется в отношении каждого объекта налогообложения как его кадастровая стоимость, указанная в едином государственном реестре недвижимости по состоянию на 1 января года , являющегося налоговым периодом.</p> <p>2) Налоговая база в отношении квартиры определяется как ее кадастровая стоимость, уменьшенная на величину кадастровой стоимости 20 квадратных метров общей площади этой квартиры.</p> <p>3) Налоговая база в отношении комнаты определяется как ее кадастровая стоимость, уменьшенная на величину кадастровой стоимости 10 квадратных метров площади этой комнаты.</p> <p>4) Налоговая база в отношении жилого дома определяется как его кадастровая стоимость, уменьшенная на величину кадастровой стоимости 50 квадратных метров общей площади этого жилого дома.</p> <p>5) Налоговая база в отношении единого недвижимого комплекса, в состав которого входит хотя бы один жилой дом определяется как его кадастровая стоимость, уменьшенная на один миллион рублей</p>	<p>Для граждан, имеющих в собственности имущество, являющееся объектом налогообложения на территории муниципального образования город Бузулук Оренбургской области, льготы установленные в соответствии со ст. 407 Налогового кодекса РФ, действуют в полном объеме.</p> <p>С учетом положений абзаца 3 п. 3 ст. 56 и абзаца 2 п.2 ст. 399 Налогового кодекса РФ решением городского Совета депутатов освобождены от уплаты налога следующие категории налогоплательщиков:</p> <ul style="list-style-type: none"> <li>- несовершеннолетние дети, не имеющие родителей или имеющие родителей - инвалидов, родителей-пенсионеров;</li> <li>- несовершеннолетние дети, находящиеся в семье опекуна и в приемной семье.</li> </ul> <p>Налоговые льготы предоставляются в размере подлежащей уплате налогоплательщиком суммы налога в отношении объекта налогообложения, находящегося в собственности плательщика и неиспользуемого налогоплательщиком в предпринимательской деятельности.</p>

## Динамика поступления доходов бюджета города Бузулука (млн. рублей)

Наименование показателей	2016 год (исполнение)	2017 год (исполнение)	2018 год	2019 год	2020 год
Налоговые доходы	561,2	593,8	601,9	622,5	639,8
Неналоговые доходы	115,5	99,3	89,4	77,8	77,4
Безвозмездные поступления	599,9	622,8	623,4	572,8	572,8
<b>ВСЕГО ДОХОДОВ</b>	<b>1 276,6</b>	<b>1 315,9</b>	<b>1 314,7</b>	<b>1 273,1</b>	<b>1 290,0</b>



# Основные налогоплательщики бюджета города Бузулука

№ п/п	Налогоплательщики	Сумма платежей в бюджет (тыс. рублей)	Доля в объеме налоговых доходов бюджета (в %)
1	ПАО «Оренбургнефть»	59 836,0	10,1
2	Организации компании «Городской торг»	20 488,0	3,5
3	АО «РН-Снабжение»	14 449,0	2,4
4	ЮУЖД дирекция инфраструктуры	10 807,0	1,8
5	Бузулукское управление буровых работ	8 979,0	1,5
6	ООО «КаТойлДриллинг»	8 543,0	1,4
7	ООО «Ветеран»	7 841,0	1,3
8	ООО ЧОП «Рн Охрана- Самара»	7 436,0	1,3
9	Шлюмберже Лоджелко, ИНК	5 738,0	1,0
10	ООО «ЦБПО ПРЕПУ»	4 935,0	0,8

**КАТойл**  
ДРИЛЛИНГ



ЗАКРЫТОЕ АКЦИОНЕРНОЕ ОБЩЕСТВО «РН-СНАБЖЕНИЕ»  
(ЗАО «РН-Снабжение»)

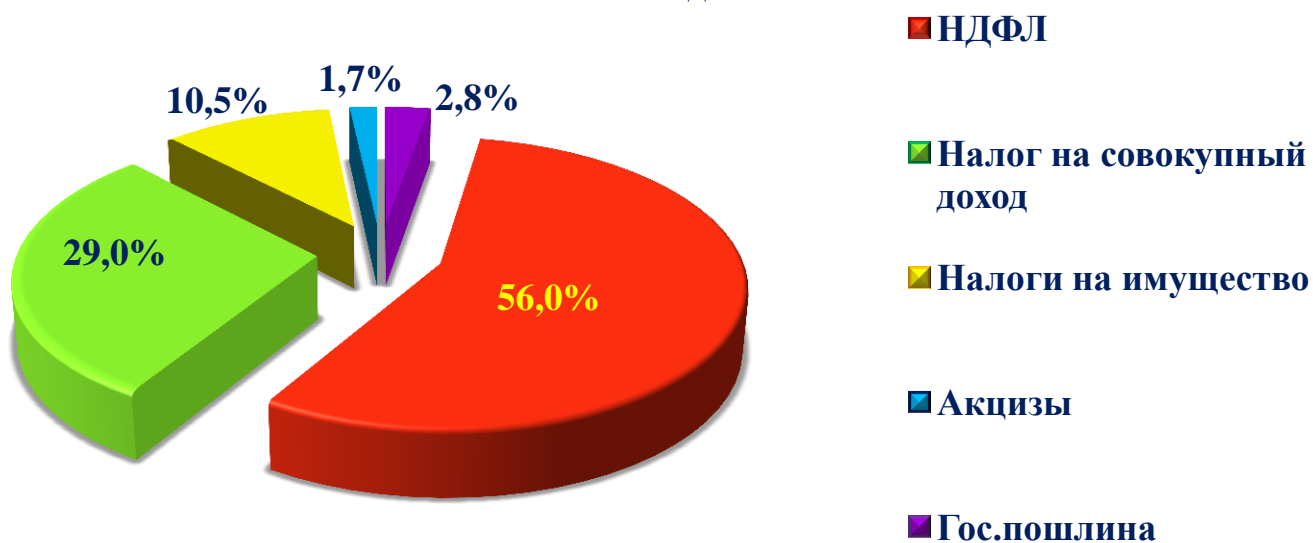
**Schlumberger**

**Р/О**

## Налоговые доходы бюджета города Бузулука

Наименование показателей	2016 год (исполнение)	2017 год (исполнение)	2018 год	2019 год	2020 год
Налоговые доходы, из них:	561,2	593,8	601,9	622,5	639,8
Налог на доходы физических лиц	318,6	338,6	336,7	340,6	346,2
Налоги на совокупный доход	165,5	173,5	174,5	183,1	187,5
Налоги на имущество	49,7	56,1	63,6	70,5	77,3
Акцизы	14,8	11,3	10,3	11,5	12,0
Госпошлина	12,6	14,3	16,8	16,8	16,8

2018 год



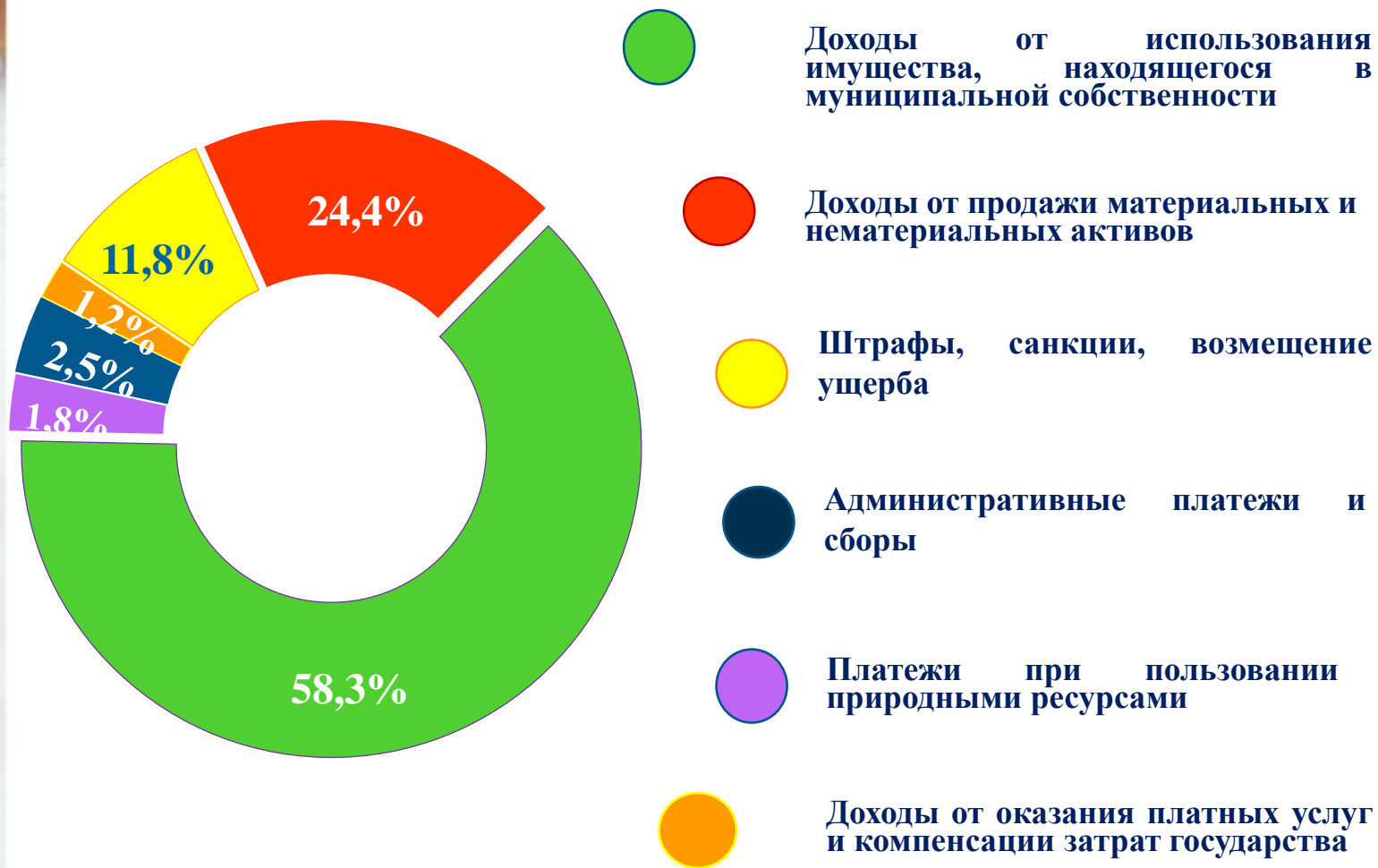


## Неналоговые доходы бюджета города Бузулука (млн. рублей)

Наименование показателей	2016 год (исполнение)	2017 год (исполнение)	2018 год	2019 год	2020 год
<b>Неналоговые доходы, из них:</b>	<b>115,5</b>	<b>99,3</b>	<b>89,3</b>	<b>77,8</b>	<b>77,4</b>
Доходы от использования имущества, находящегося в государственной и муниципальной собственности	72,4	64,7	51,8	49,4	48,3
Доходы от продажи материальных и нематериальных активов	13,4	11,3	22,2	12,7	13,2
Штрафы, санкции, возмещение ущерба	9,8	10,9	10,4	10,4	10,4
Платежи при пользовании природными ресурсами	4,9	3,1	1,6	1,7	1,7
Административные платежи и сборы	3,0	3,3	2,2	2,5	2,7
Доходы от оказания платных услуг и компенсации затрат государства	8,8	2,7	1,1	1,1	1,1
Прочие неналоговые доходы	3,2	3,3	-	-	-



# Неналоговые доходы бюджета города Бузулука на 2018 год



# Льготы по местным налогам за 2016 год, предоставленные по решениям городского Совета депутатов

## ЗЕМЕЛЬНЫЙ НАЛОГ

(решение городского  
Совета депутатов  
от 31.10.2014 № 655)

Сумма поступившего налога с физических  
лиц - **16 279 тыс. рублей**

Общая сумма льгот - **2 500 тыс. рублей**

## НАЛОГ НА ИМУЩЕСТВО ФИЗИЧЕСКИХ ЛИЦ

(решение городского  
Совета депутатов  
от 25.11.2016 № 158)

Общая сумма поступившего налога  
**13 576 тыс. рублей**


Общая сумма льгот - **21 тыс. рублей**

### Льготы получили:

- ✓ пенсионеры-мужчины, достигшие  
возраста 60 лет и женщины, достигшие  
возраста 55 лет;
- ✓ инвалиды, имеющие I, II, III группы  
инвалидности;
- ✓ ветераны и инвалиды ВОВ, ветераны и  
инвалиды боевых действий;
- ✓ молодые многодетные семьи, имеющие на  
воспитании 3-х и более детей в возрасте до  
18 лет;
- ✓ физические лица, подвергшиеся  
воздействию радиации;
- ✓ родители и вдовы (вдовцы) сотрудников  
государственной службы, погибших при  
исполнении служебных обязанностей

### Льготы получили:

- ✓ несовершеннолетние дети, не  
имеющие родителей или имеющие  
родителей - инвалидов, родителей-  
пенсионеров;
- ✓ несовершеннолетние дети,  
находящиеся в семье опекуна и в  
приемной семье



# Межбюджетные трансферты

**Межбюджетные трансферты** – денежные средства, перечисляемые из одного бюджета бюджетной системы Российской Федерации в другой



**Дотации**

Предоставляются без  
определения конкретной  
цели их использования

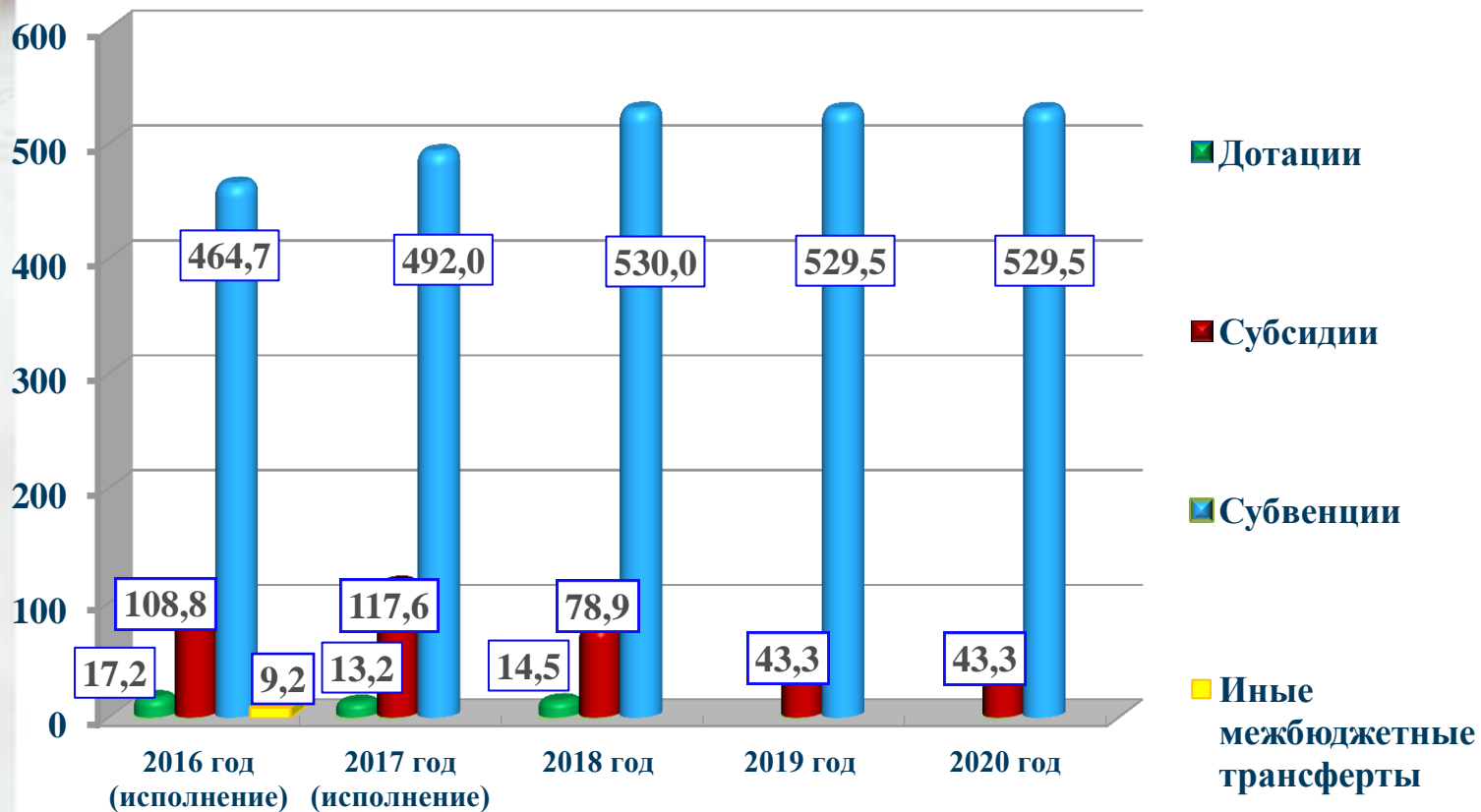
**Субсидии**

Предоставляются на  
условиях долевого  
софинансирования  
расходов других  
бюджетов

**Субвенции**

Предоставляются на  
финансирование  
«переданных» другим  
публично-правовым  
образованиям полномочий

## Безвозмездные поступления в бюджет города Бузулука (млн. рублей)



# Межбюджетные трансферты, предоставляемые из бюджетов бюджетной системы РФ на 2018 год (тыс. рублей)

Наименование показателей	2018 год	2019 год	2020 год
<b>Межбюджетные трансферты, всего:</b>	<b>623406,0</b>	<b>572776,3</b>	<b>572788,4</b>
<b>Дотации</b>	<b>14476,8</b>	<b>-</b>	<b>-</b>
Дотации бюджетам городских округов на поддержку мер по обеспечению сбалансированности бюджетов	8676,8	-	-
Прочие дотации бюджетам городских округов	5800,0	-	-
<b>Субсидии</b>	<b>78930,7</b>	<b>43318,7</b>	<b>43318,7</b>
Субсидии бюджетам городских округов на реализацию федеральных целевых программ	5337,7	-	-
Субсидии бюджетам городских округов на софинансирование капитальных вложений в объекты муниципальной собственности	21727,9	-	-
Субсидии бюджетам городских округов на осуществление дорожной деятельности в отношении автомобильных дорог общего пользования, а также капитального ремонта и ремонта дворовых территорий многоквартирных домов, проездов к дворовым территориям многоквартирных домов населенных пунктов	29868,9	30007,0	30007,0
Прочие субсидии бюджетам городских округов	21996,2	13311,7	13311,7
<b>Субвенции</b>	<b>529998,5</b>	<b>529457,6</b>	<b>529469,7</b>
Субвенции бюджетам городских округов на выполнение передаваемых полномочий субъектов Российской Федерации	504157,3	503545,3	503545,3
Субвенции бюджетам городских округов на компенсацию части платы, взимаемой с родителей (законных представителей) за присмотр и уход за детьми, посещающими образовательные организации, реализующие образовательные программы дошкольного образования	8912,5	8972	8972
Субвенции бюджетам городских округов на предоставление жилых помещений детям-сиротам и детям, оставшимся без попечения родителей, лицам из их числа по договорам найма специализированных жилых помещений	11148,1	11148,1	11148,1
Субвенции бюджетам городских округов на выплату единовременного пособия при всех формах устройства детей, лишенных родительского попечения, в семью	291,9	303,5	315,6
Субвенции бюджетам городских округов на государственную регистрацию актов гражданского состояния	3501,6	3501,6	3501,6
Единая субвенция бюджетам городских округов	1987,1	1987,1	1987,1

# Разделы классификации расходов бюджета





# Расходы бюджета города Бузулука на 2018 год и плановый период 2019 и 2020 годов по ведомственной структуре (тыс. рублей)

№ п/п	Наименование главного распорядителя бюджетных средств	2016 год (исполн.)	2017 год (исполн.)	2018 год	2019 год	2020 год
1	Городской Совет депутатов муниципального образования город Бузулук Оренбургской области	0,0	707,6	1375,8	1375,8	1375,8
2	Контрольно-счетная палата города Бузулука	0,0	856,5	1508,9	1508,9	1508,9
3	Администрация города Бузулука	119051,5	105639,7	114977,3	101603,6	102769,1
4	Финансовое управление администрации города Бузулука	9641,9	9496,3	12325,0	12325,0	12325,0
5	Управление градообразования и капитального строительства города Бузулука	103788,7	126254,0	78885,4	52126,4	50839,4
6	Управление жилищно-коммунального хозяйства и транспорта города Бузулука	134008 ,9	144935,8	142237,4	137101,3	137101,3
7	Управление образования администрации города Бузулука	723230,7	758295,6	787796,2	789876,9	788053,0
8	Управление по культуре спорту и молодежной политике	118873,8	132592,8	144200,2	134006	134607
9	Управление имущественных отношений	69968,2	50306,6	31393,2	25616,9	25616,9
Условно утвержденные расходы		0,0	0,0	0,0	17500,0	35850,0
<b>Всего расходов</b>		<b>1278563,8</b>	<b>1329084,9</b>	<b>1314699,4</b>	<b>1273100,8</b>	<b>1290046,4</b>

# Расходы бюджета города Бузулука на 2018 год и плановый период 2019 и 2020 годов по разделам и подразделам классификации расходов бюджета (тыс. рублей)

Код	Наименование разделов и подразделов	2018 год	2019 год	2020 год
<b>0100</b>	<b>Общегосударственные вопросы</b>	<b>95845,5</b>	<b>90274,5</b>	<b>91214,5</b>
0102	Функционирование высшего должностного лица субъекта Российской Федерации и муниципального образования	1724,4	1724,4	1724,4
0103	Функционирование законодательных (представительных) органов государственной власти и представительных органов муниципальных образований	1375,8	1375,8	1375,8
0104	Функционирование Правительства Российской Федерации, высших органов государственной власти субъектов Российской Федерации, местных администраций	27759,0	27759,0	27759,0
0105	Судебная система	608,0	0,0	0,0
0106	Обеспечение деятельности финансовых, налоговых и таможенных органов и органов финансового (финансово-бюджетного) надзора	13151,4	13151,4	13151,4
0107	Расходы на выборы	5000,0	0,0	0,0
0111	Резервные фонды	3300,0	3300,0	3300,0
0113	Другие общегосударственные вопросы	42926,9	42963,9	43903,9
<b>0300</b>	<b>Национальная безопасность и правоохранительная деятельность</b>	<b>10584,2</b>	<b>10086,2</b>	<b>10157,7</b>
0304	Органы юстиции	3501,6	3501,6	3501,6
0309	Защита населения и территории от чрезвычайных ситуаций природного и техногенного характера, гражданская оборона	7082,6	6584,6	6656,1
<b>0400</b>	<b>Национальная экономика</b>	<b>91960,1</b>	<b>91904,2</b>	<b>91997,2</b>



# Расходы бюджета города Бузулука на 2018 год и плановый период 2019 и 2020 годов по разделам и подразделам классификации расходов бюджета (тыс. рублей)

Код	Наименование разделов и подразделов	2018 год	2019 год	2020 год
0405	Сельское хозяйство и рыболовство	401,4	401,4	401,4
0408	Транспорт	100,0	108,0	108,0
0409	Дорожное хозяйство (дорожные фонды)	78367,9	78602,0	78515,0
0412	Другие вопросы в области национальной экономики	13090,8	12792,8	12972,8
0500	<b>Жилищно-коммунальное хозяйство</b>	<b>140750,7</b>	<b>125247,0</b>	<b>124247,0</b>
0501	Жилищное хозяйство	22465,0	16630,7	16630,7
0502	Коммунальное хозяйство	5000,0	3000,0	2000,0
0503	Благоустройство	95997,5	88328,1	88328,1
0505	Другие вопросы в области жилищно-коммунального хозяйства	17288,2	17288,2	17288,2
0700	<b>Образование</b>	<b>792725,6</b>	<b>773482,5</b>	<b>771700,5</b>
0701	Дошкольное образование детей	284463,6	287636,2	285181,2
0702	Общее образование	423522,4	406501,9	406931,9
0703	Дополнительное образование детей	52301,7	47104,3	47158,3
0707	Молодежная политика	4343,6	4334,3	4366,3
0709	Другие расходы в области образования	28094,3	27905,8	28062,8
0800	<b>Культура, кинематография</b>	<b>69174,6</b>	<b>58589,9</b>	<b>58496,9</b>
0801	Культура	47614,7	41028,0	41028,0
0804	Другие вопросы в области культуры, кинематографии	21559,9	17561,9	17468,9
1000	<b>Социальная политика</b>	<b>47189,2</b>	<b>42177,6</b>	<b>42463,7</b>
1001	Пенсионное обеспечение	3092	3326	3500
1003	Социальное обеспечение населения	8902,7	3590,0	3690,0



**Расходы бюджета города Бузулука на 2018 год и плановый период 2019 и 2020 годов по разделам и подразделам классификации расходов бюджета (тыс. рублей)**

Код	Наименование разделов и подразделов	2018 год	2019 год	2020 год
<b>1004</b>	<b>Охрана семьи и детства</b>	<b>35194,5</b>	<b>35261,6</b>	<b>35273,7</b>
<b>1100</b>	<b>Физическая культура и спорт</b>	<b>57269,5</b>	<b>56808,9</b>	<b>57188,9</b>
<b>1101</b>	<b>Физическая культура</b>	<b>51271,5</b>	<b>51634,0</b>	<b>52014,0</b>
<b>1102</b>	<b>Массовый спорт</b>	<b>3875,0</b>	<b>3875,0</b>	<b>3875,0</b>
<b>1105</b>	<b>Другие вопросы в области физической культуры и спорта</b>	<b>2123,0</b>	<b>1299,9</b>	<b>1299,9</b>
<b>1200</b>	<b>Средства массовой информации</b>	<b>400,0</b>	<b>430,0</b>	<b>430,0</b>
<b>1201</b>	<b>Телевидение и радиовещание</b>	<b>30,0</b>	<b>30,0</b>	<b>30,0</b>
<b>1202</b>	<b>Периодическая печать и издательства</b>	<b>370,0</b>	<b>400,0</b>	<b>400,0</b>
<b>1300</b>	<b>Обслуживание государственного и муниципального долга</b>	<b>8800,0</b>	<b>6600,0</b>	<b>6300,0</b>
<b>1301</b>	<b>Обслуживание государственного внутреннего и муниципального долга</b>	<b>8800,0</b>	<b>6600,0</b>	<b>6300,0</b>
	<b>Условно утвержденные расходы</b>	<b>0</b>	<b>17500,0</b>	<b>35850,0</b>
	<b>Всего расходов</b>	<b>1314699,4</b>	<b>1273100,8</b>	<b>1290046,4</b>
	<b>Дефицит (-), профицит (+)</b>	<b>0</b>	<b>0</b>	<b>0</b>



# Динамика расходов бюджета города Бузулука за 2016 -2020 годы (тыс. рублей)

Код	Наименование разделов и подразделов	2016 год (исполн.)	2017 год (исполн.)	2018 год	2019 год	2020 год
<b>0100</b>	<b>Общегосударственные вопросы</b>	<b>83770,5</b>	<b>90301,7</b>	<b>95845,5</b>	<b>90274,5</b>	<b>91214,5</b>
0102	Функционирование высшего должностного лица субъекта Российской Федерации и муниципального образования	1588,2	1575,8	1724,4	1724,4	1724,4
0103	Функционирование законодательных (представительных) органов государственной власти и представительных органов муниципальных образований	1469,9	1376,4	1375,8	1375,8	1375,8
0104	Функционирование Правительства Российской Федерации, высших органов государственной власти субъектов Российской Федерации, местных администраций	25559,1	26809,7	27759,0	27759,0	27759,0
0105	Судебная система	855,1	0,0	608,0	0,0	0,0
0106	Обеспечение деятельности финансовых, налоговых и таможенных органов и органов финансового (финансово-бюджетного) надзора	13702,1	13258,0	13151,4	13151,4	13151,4
0107	Расходы на выборы	0,0	0,0	5000,0	0,0	0,0
0111	Резервные фонды	0,0	0,0	3300,0	3300,0	3300,0
0113	Другие общегосударственные вопросы	40596,0	47281,8	42926,9	42963,9	43903,9
<b>0300</b>	<b>Национальная безопасность и правоохранительная деятельность</b>	<b>9383,2</b>	<b>10295,3</b>	<b>10584,2</b>	<b>10086,2</b>	<b>10157,7</b>
0304	Органы юстиции	3368,9	3595,8	3501,6	3501,6	3501,6
0309	Защита населения и территории от чрезвычайных ситуаций природного и техногенного характера, гражданская оборона	6014,3	6699,5	7082,6	6584,6	6656,1
<b>0400</b>	<b>Национальная экономика</b>	<b>83077,8</b>	<b>88479,6</b>	<b>91960,1</b>	<b>91904,2</b>	<b>91997,2</b>



# Динамика расходов бюджета города Бузулука за 2016 -2020 годы (тыс. рублей)

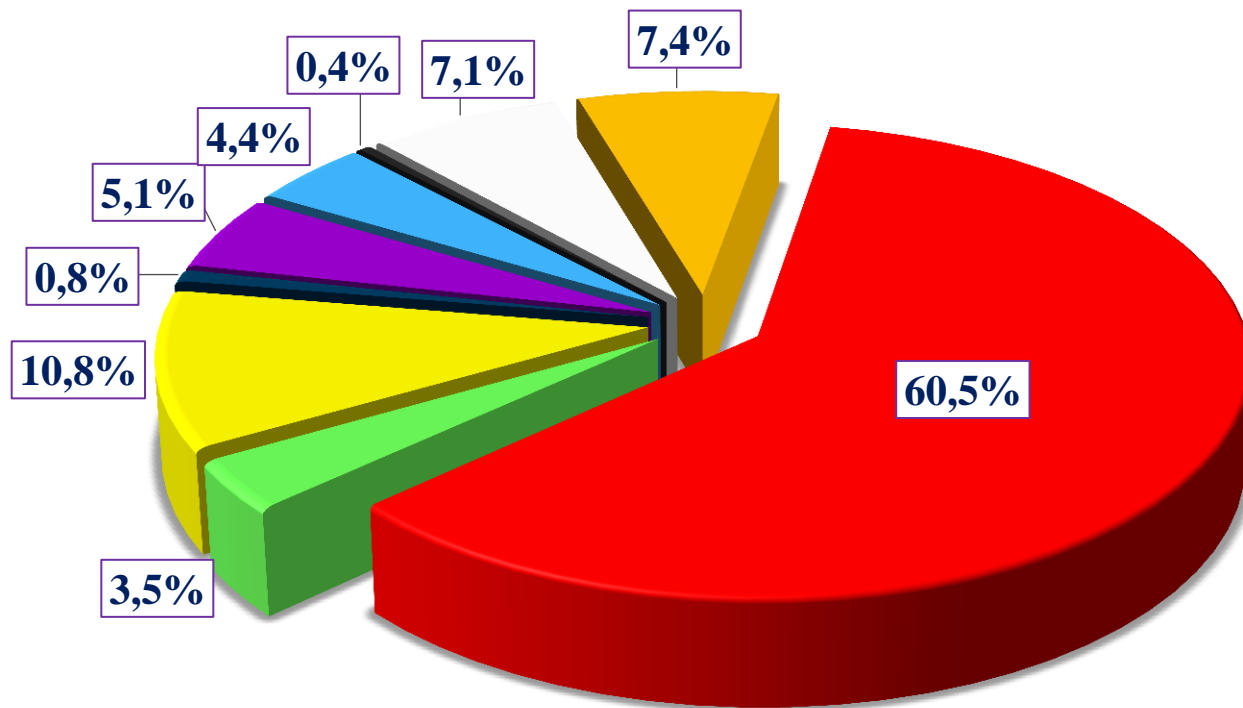
Код	Наименование разделов и подразделов	2016 год (исполн.)	2017 год (исполн.)	2018 год	2019 год	2020 год
0405	Сельское хозяйство и рыболовство	401,4	566,1	401,4	401,4	401,4
0408	Транспорт	90,4	73,8	100,0	108,0	108,0
0409	Дорожное хозяйство (дорожные фонды)	70228,7	74559,5	78367,9	78602,0	78515,0
0412	Другие вопросы в области национальной экономики	12357,3	13280,2	13090,8	12792,8	12972,8
0500	Жилищно-коммунальное хозяйство	212693,2	198008,1	140750,7	125247,0	124247,0
0501	Жилищное хозяйство	61874,2	42181,0	22465,0	16630,7	16630,7
0502	Коммунальное хозяйство	43427,1	5441,4	5000,0	3000,0	2000,0
0503	Благоустройство	86757,1	124129,8	95997,5	88328,1	88328,1
0505	Другие вопросы в области жилищно-коммунального хозяйства	20634,8	26255,8	17288,2	17288,2	17288,2
0700	Образование	740883,6	754655,9	792725,6	773482,5	771700,5
0701	Дошкольное образование детей	272107,1	280668,3	284463,6	287636,2	285181,2
0702	Общее образование	439565,4	399175,6	423522,4	406501,9	406931,9
0703	Дополнительное образование детей	0,0	45234,6	52301,7	47104,3	47158,3
0707	Молодежная политика	3813,6	3926,7	4343,6	4334,3	4366,3
0709	Другие вопросы в области образования	25397,5	25650,7	28094,3	27905,8	28062,8
0800	Культура, кинематография	59333,9	82345,2	69174,6	58589,9	58496,9
0801	Культура	30467,8	41162,40	47614,7	41028,0	41028,0
0804	Другие вопросы в области культуры, кинематографии	28866,1	41182,78	21559,9	17561,9	17468,9
0900	Здравоохранение	507,0	304,2	-	-	-
0909	Другие вопросы в области здравоохранения	507,0	304,20	-	-	-
1000	Социальная политика	59870,1	44017,5	47189,2	42177,6	42463,7
1001	Пенсионное обеспечение	2499,1	2506,8	3092	3326	3500
1003	Социальное обеспечение населения	22540,2	7377,0	8902,7	3590,0	3690,0



# Динамика расходов бюджета города Бузулука за 2016 -2020 годы (тыс. рублей)

Код	Наименование разделов и подразделов	2016 год (исполн.)	2017 год (исполн.)	2018 год	2019 год	2020 год
1004	Охрана семьи и детства	34830,8	34133,7	35194,5	35261,6	35273,7
1100	Физическая культура и спорт	19700,7	56151,4	57269,5	56808,9	57188,9
1101	Физическая культура	-	50323,8	51271,5	51634,0	52014,0
1102	Массовый спорт	18413,3	4445,1	3875,0	3875,0	3875,0
1105	Другие вопросы в области физической культуры и спорта	1287,4	1382,4	2123,0	1299,9	1299,9
1200	Средства массовой информации	2287,0	430,0	400,0	430,0	430,0
1201	Телевидение и радиовещание	1494,2	20,00	30,0	30,0	30,0
1202	Периодическая печать и издательства	792,8	410,00	370,0	400,0	400,0
1300	Обслуживание государственного и муниципального долга	7056,9	4096,2	8800,0	6600,0	6300,0
1301	Обслуживание государственного внутреннего и муниципального долга	7056,9	4096,2	8800,0	6600,0	6300,0
	Условно утвержденные расходы	0,0	0,0	0,0	17500,0	35850,0
	Всего расходов	1278563,8	1329084,9	1314699,4	1273100,8	1290046,4
	Дефицит (-), профицит (+)	-2017,3	-13158,6	0,0	0,0	0,0

## Структура расходов бюджета города Бузулука на 2018 год



■ Образование

■ Жилищно-коммунальное хозяйство

■ Культура и кинематография

■ Обслуживание долга

■ Общегосударственные расходы

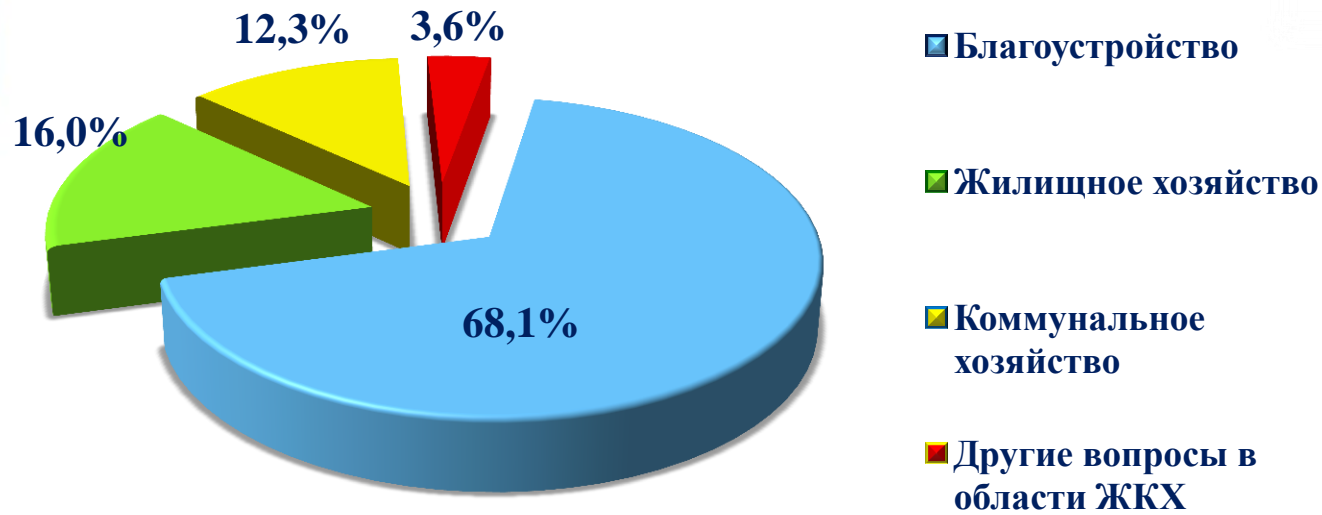
■ Социальная политика

■ Национальная безопасность

■ Физическая культура и спорт

■ Национальная экономика

## Расходы бюджета города Бузулука на жилищно-коммунальное хозяйство на 2018 год



**Благоустройство** (уличное освещение, благоустройство территории города и текущее содержание зеленых насаждений, содержание мест захоронения, обустройство пляжа и других мест массового отдыха населения, организация детских игровых площадок, сбор и транспортирование твердых коммунальных отходов).

**Коммунальное хозяйство** (организация обеспечения жителей города услугами банного хозяйства, капитальные вложения в объекты капитального строительства муниципальной собственности).

**Жилищное хозяйство** (переселение из аварийного жилого фонда, мероприятия по содержанию и капитального ремонта муниципального жилого фонда, обеспечение жильём отдельных категорий граждан в соответствии с законодательством Оренбургской области).

**Другие вопросы в области ЖКХ** (организация и управление в сфере ЖКХ, благоустройства градостроительной земельной политики).

## Расходы бюджета города Бузулука на образование (млн. рублей)

Наименование показателей	2016 год (исполнение)	2017 год (исполнение)	2018 год	2019 год	2020 год
Дошкольное образование	272,1	280,7	284,4	287,6	285,2
Общее образование	363,0	399,2	424,2	406,5	406,9
Дополнительное образование детей	76,6	45,2	53,2	47,1	47,1
Молодежная политика и оздоровление детей	3,8	3,9	4,2	4,3	3,7
Другие расходы в области образования	25,4	25,7	28,1	27,9	28,1
<b>Итого</b>	<b>740,9</b>	<b>754,7</b>	<b>793,3</b>	<b>773,5</b>	<b>771,7</b>

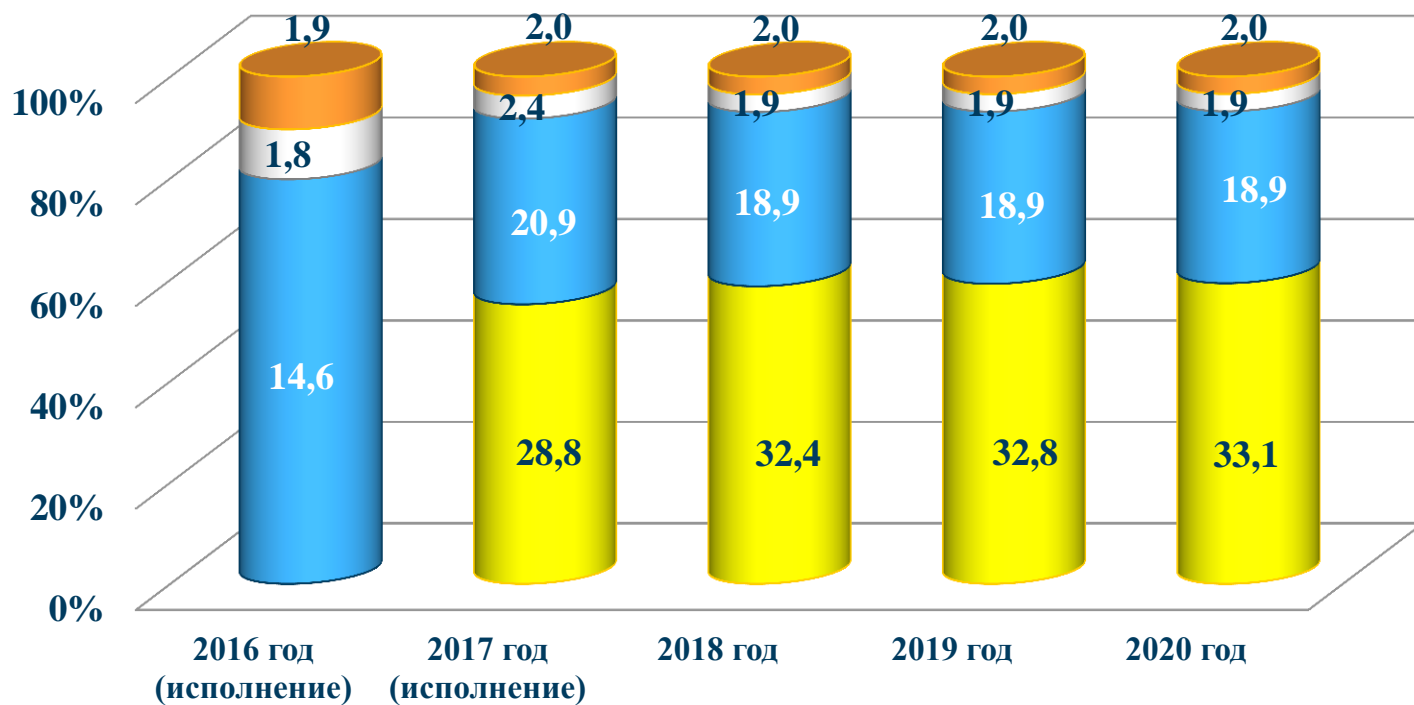
# Расходы бюджета города Бузулука на культуру (млн. рублей)

Наименование показателей	2016 год (исполнение)	2017 год (исполнение)	2018 год	2019 год	2020 год
Культурно-досуговое обслуживание	15,7	21,6	24,8	21,9	21,9
Библиотечное обслуживание	10,3	13,7	15,9	13,4	13,4
Экскурсионное, информационное и справочное обслуживание населения, обеспечение доступа к музейным коллекциям (фондам)	3,4	4,7	6,0	4,6	4,6
Проведение городских мероприятий	0,9	1,1	0,9	1,0	1,0
<b>Итого:</b>	<b>59,3</b>	<b>41,1</b>	<b>47,6</b>	<b>40,9</b>	<b>40,9</b>





## Расходы бюджета города Бузулука на физическую культуру и спорт (млн. рублей)



- Организация участия спортсменов в межмуниципальных и областных соревнованиях
- Организация и проведение спортивно-массовых мероприятий
- Обеспечение доступа к закрытым спортивным объектам
- Спортивная подготовка



## Основные объекты инвестиций на 2018 год

Объекты инвестиций	Сумма
Строительство и модернизация объектов коммунальной инфраструктуры	1,0 млн. рублей
Обеспечение жильем социального найма отдельных категорий граждан, установленных законодательством Оренбургской области	3,5 млн. рублей
Обеспечение жилыми помещениями детей-сирот	11,1 млн. рублей
Строительство учебно-спортивного корпуса МОБУ «ООШ №5»	18,3 млн. рублей
Реконструкция парка имени А.С Пушкина	3,2 млн. рублей
Переселение граждан из аварийного жилищного фонда	5,8 млн. рублей
Итого:	42,9 млн. рублей



# Средства дорожного фонда города Бузулука на 2018 год

Акцизы  
10,2 млн. рублей

Земельный налог  
(35%) 15,7 млн. рублей

Субсидии на  
капитальный ремонт  
автодорог общего  
пользования  
29,9 млн. рублей

Доходы в виде  
арендной платы за  
земельные участки,  
гос. собственность на  
которые не  
разграничены (50%)  
22,6 млн. рублей

Текущее содержание  
автомобильных дорог  
31,4 млн. рублей



Капитальный ремонт  
автодорог 33,2 млн. рублей

Развитие дорожной сети в  
городе 7,2 млн. рублей

Общий объем дорожного фонда  
(за счет всех источников)

↓  
2016 год (исполнение)  
70,2 млн. рублей

↓  
2017 год (исполнение)  
74,5 млн. рублей

↓  
2018 год  
78,4 млн. рублей

↓  
2019 год  
78,6 млн. рублей

↓  
2020 год  
78,5 млн. рублей

Инвентаризация,  
паспортизация дорог  
местного назначения и  
ПИР 0,4 млн. рублей

Мероприятия, направленные  
на предупреждение  
причин возникновения ДТП  
6,0 млн. рублей

Реализация мероприятий в  
рамках проекта «Народный  
бюджет» 0,2 млн. рублей

**Муниципальная программа** – это документ, определяющий:

- цели и задачи муниципальной политики в определенной сфере;
- способы их достижения ;
- объемы необходимых финансовых ресурсов

Цели и задачи

Оценка  
результатов

Разработка  
программы

Корректировка

Утверждение  
программы

Мониторинг  
программы

Утверждение  
бюджета



Вытекает из стратегии социально-экономического развития и является инструментом достижения ее целей

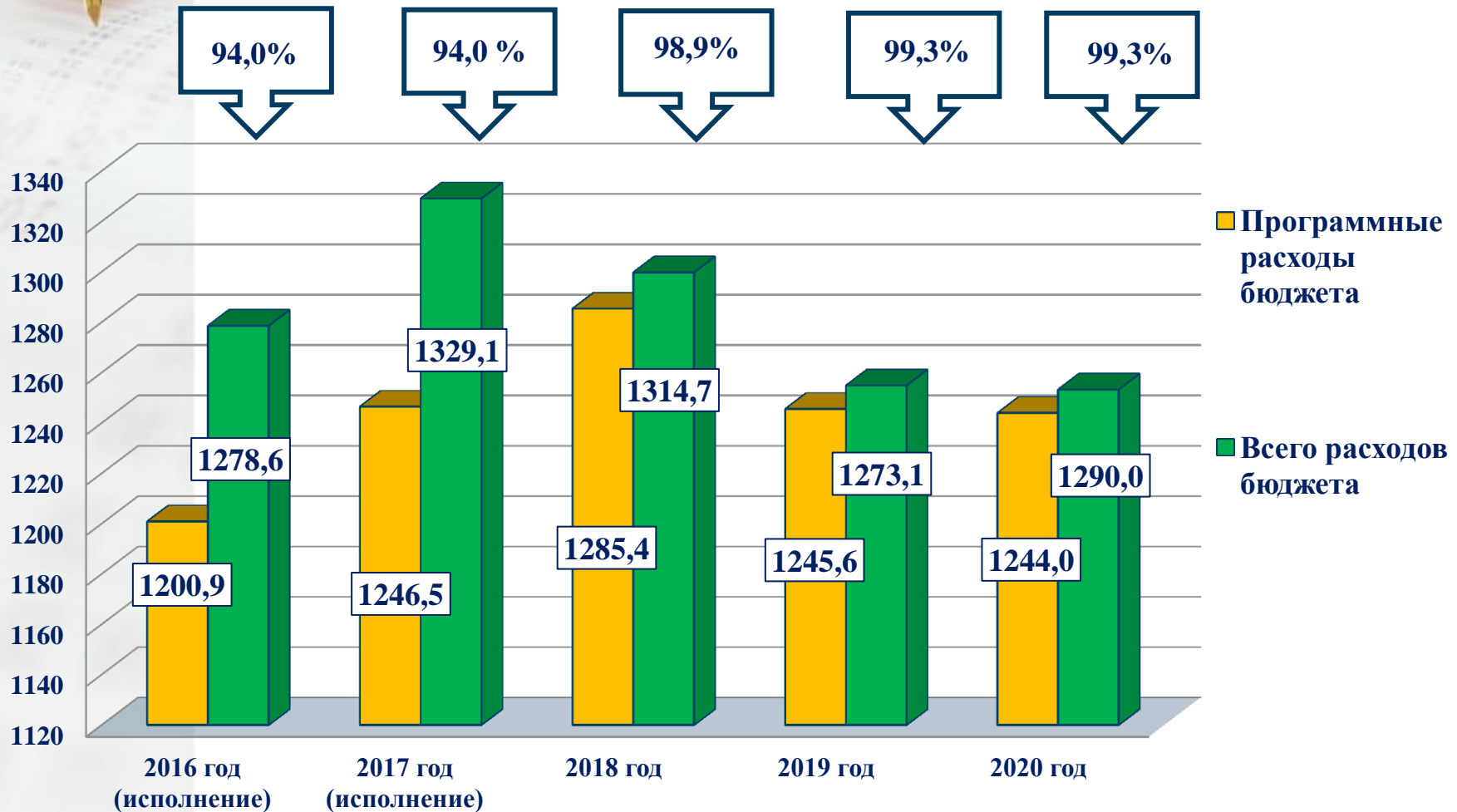


Объединяет все инструменты бюджетной политики по достижению цели



Реализуется ответственным исполнителем с участием соисполнителей, которые отвечают за свои подпрограммы

# Программный бюджет города Бузулука на 2018-2020 год







## МУНИЦИПАЛЬНЫЕ ПРОГРАММЫ

# Расходы бюджета города Бузулука в рамках муниципальных программ (тыс. рублей)

Наименование программ	2017 год (исполн.)	2018 год	2019 год	2020 год
«Доступная среда в городе Бузулуке»	62,4	1289,1	62,4	62,4
«Информирование населения о деятельности органов местного самоуправления города Бузулука»	430,0	400,0	430,0	430,0
«Комплексное благоустройство территорий и создание комфортных условий для проживания населения города Бузулука»	147475,5	98433,0	91850,3	91850,3
«Энергосбережение и повышение энергетической эффективности города Бузулука»	0,0	21242,0	21241,0	21241,0
«Повышение безопасности дорожного движения в городе Бузулуке»	4565,8	6251,0	5901,0	5901,0
«Комплексные меры противодействия злоупотреблению наркотиками и их незаконному обороту в городе Бузулуке»	141,1	141,1	141,1	141,1
«Осуществление деятельности в области культуры, спорта и молодежной политики города Бузулука»	132413,7	144136,5	134032,3	134573,3
«Обеспечение первичных мер пожарной безопасности на территории города Бузулука»	199,0	6470,5	5972,5	6044,0
«Обеспечение жильём молодых семей в городе Бузулуке»	7352,3	8587,7	3350,0	3450,0
«Образование города Бузулука»	757727,7	786092,2	789399,6	787575,7
«Повышение эффективности управления муниципальной собственностью в городе Бузулуке»	25867,6	25558,9	25616,9	25616,9
«Создание системы кадастра недвижимости и управления земельным комплексом на территории города Бузулука»	833,6	1000,0	1000,0	1000,0

## Расходы бюджета города Бузулука в рамках муниципальных программ (тыс. рублей)

Наименование программ	2017 год (исполн.)	2018 год	2019 год	2020 год
«Управление муниципальными финансами города Бузулука»	14729,6	17696,0	15496,0	15196,0
«Развитие муниципальной службы в городе Бузулуке»	480,0	-	-	-
«Реализация муниципальной политики города Бузулука»	-	70670,0	70275,0	71389,0
«Экономическое развитие города Бузулука»	10872,8	11290,8	11292,8	11472,8
«Обеспечение правопорядка на территории города Бузулука»	835,4	841,9	841,9	841,9
«Переселение граждан города Бузулука из аварийного жилищного фонда»	23898,4	-	-	-
«Укрепление межнациональных отношений, профилактика терроризма и экстремизма в городе Бузулуке»	120,0	30,0	0,0	0,0
«Создание комфортной и безопасной экологической среды в городе Бузулуке»	29372,6	16474,9	18272,5	18272,5
«Градостроительное планирование территории города Бузулука»	954,5	800,0	500,0	500,0
«Формирование современной городской среды в городе Бузулуке»	27518,3	1402,0	26,7	26,7
«Развитие жилищно-коммунального и дорожного хозяйства, градостроительства, строительства и архитектуры в городе Бузулуке»	88151,4	81517,7	50599,7	49312,7
<b>Итого по муниципальным программам:</b>	<b>1246508,7</b>	<b>1300325,3</b>	<b>1246301,7</b>	<b>1244897,3</b>

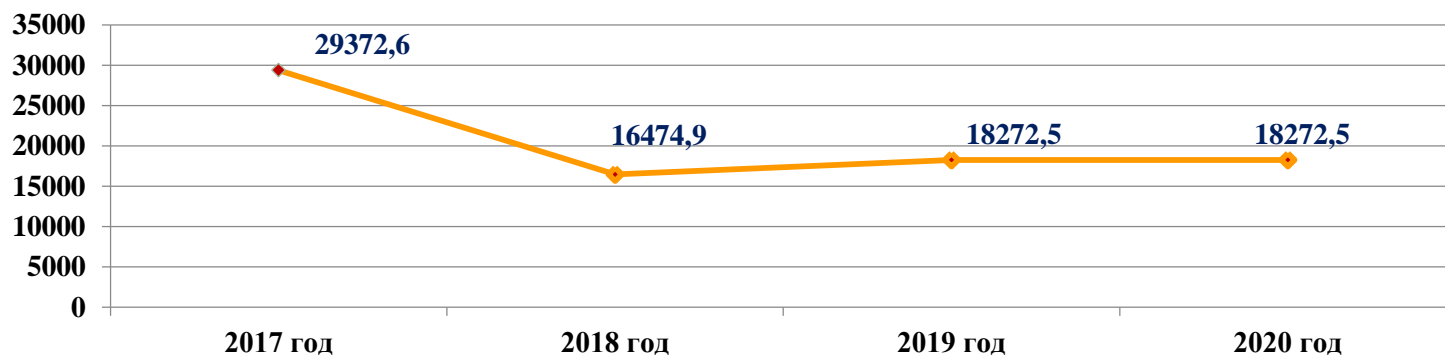


## Муниципальная программа «Создание комфортной и безопасной экологической среды в городе Бузулуке»

**Цель Программы:** удовлетворение интересов и потребностей населения города в сфере жилищно-коммунального обслуживания, создание комфортной и безопасной среды на территории города Бузулука.

Наименование целевого индикатора (единица измерения)	2017 год	2018 год	2019 год	2020 год
Количество проведенных мероприятий по экологическому воспитанию	6	6	6	6
Количество отловленных бродячих животных (шт.)	100	200	200	200
Количество проведенных дератизационных мероприятий (шт.)	3	3	3	3
Объем коммунальных отходов собранных и вывезенных с улиц города, от урн, автобусных павильонов на землях общего пользования, мест массового пребывания людей (м <sup>3</sup> )	60 000	60 000	60 000	60 000
Расходы по программе всего (тыс. рублей): средства областного и местного бюджетов	29 372,6	16 474,9	18 272,5	18 272,5

**Расходы бюджета на реализацию программы, тыс. руб**

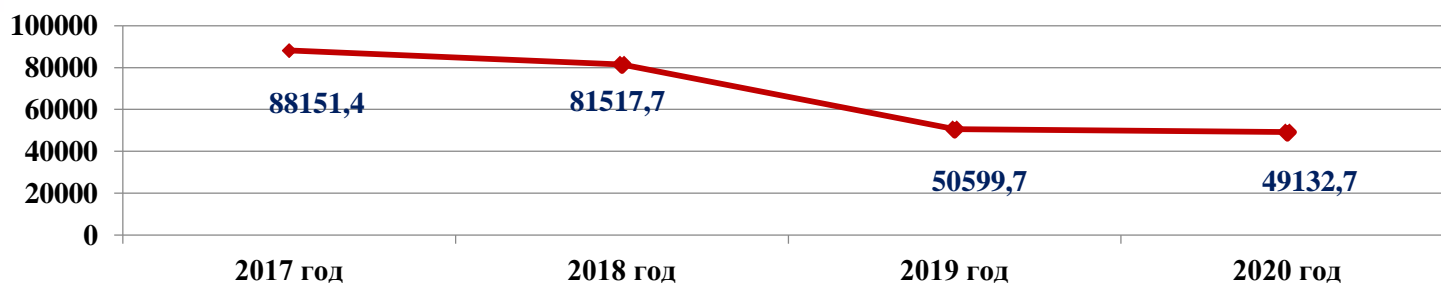


# Муниципальная программа «Развитие жилищно-коммунального и дорожного хозяйства, градостроительства, строительства и архитектуры в городе Бузулуке»

**Цель Программы:** сохранение, восстановление и улучшение благоприятной среды пребывания и проживания населения на территории города Бузулука.

Наименование целевого индикатора (единица измерения)	2017 год	2018 год	2019 год	2020 год
Улучшение качества сети автомобильных дорог (ежегодно, нарастающим итогом) (км.)	77,6	77,6	77,6	80,3
Количество построенный и модернизированных объектов коммунальной инфраструктуры (шт.)	0	1	1	1
Площадь отремонтированных автомобильных дорог (ежегодно тыс. м <sup>2</sup> )	41.43	25,0	25,0	26,5
Общая площадь расселенных жилых помещений (кв. м)	-	199,6	-	-
Количество введенных в эксплуатацию объектов (ед.)	1	1	1	1
Площадь построенных тротуаров и пешеходных дорожек в г. Бузулуке (ежегодно м <sup>2</sup> )	1464,9	-	-	1000,0
Доля выполненных работ по реконструкции парка имени А.С. Пушкина (%)	20	40	60	80
Расходы по программе всего (тыс. рублей): средства областного и местного бюджетов	88 151,4	81 517,7	50 599,7	49 312,7

**Расходы бюджета на реализацию программы, тыс. руб**

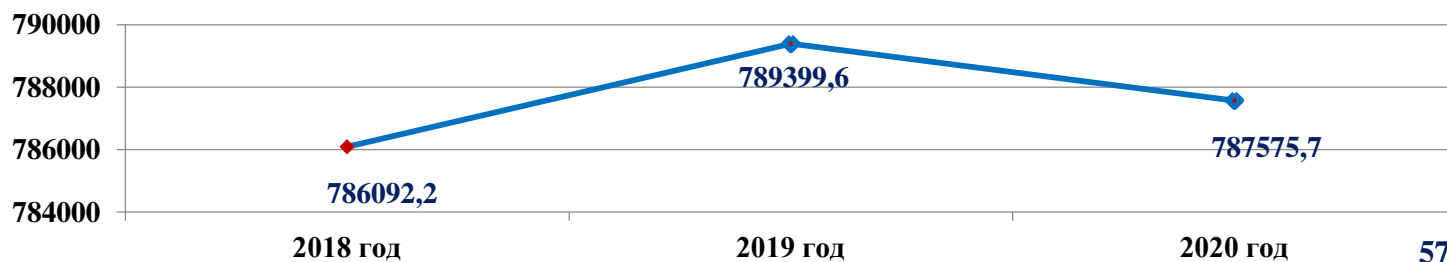


## Муниципальная программа «Образование города Бузулука»

**Цель Программы:** внедрение современной модели образования, обеспечивающей формирование в городе Бузулуке человеческого капитала, соответствующего требованиям инновационного развития экономики, современным потребностям общества и каждого гражданина.

Наименование целевого индикатора (единица измерения)	2018 год	2019 год	2020 год
Количество организаций системы образования (ед.)	39	39	39
Количество детей дошкольного возраста обеспеченных местами в МДОО (чел.)	5 725	5 725	5 725
Количество обучающихся в муниципальных общеобразовательных организациях (чел.)	9 825	10 226	10 226
Количество детей в возрасте от 6 до 18 лет, охваченных дополнительным образованием (чел.)	6 090	6 090	6 090
Число детей, охваченных организованным отдыхом в загородных стационарных оздоровительных лагерях, лагерях дневного пребывания (чел.)	6 690	6 690	6 690
Удельный вес муниципальных образовательных организаций, имеющих лицензию на осуществление образовательной деятельности (%)	100	100	100
Охват горячим питанием обучающихся общеобразовательных организаций (%)	97	97	97
Удельный вес детей-сирот и детей, оставшихся без попечения, охваченных различными формами устройства (%)	100	100	100
Расходы по программе всего (тыс. рублей): средства федерального, областного и местного бюджетов	786 092,2	789 399,6	787 575,7

**Расходы бюджета на реализацию программы, тыс. руб**

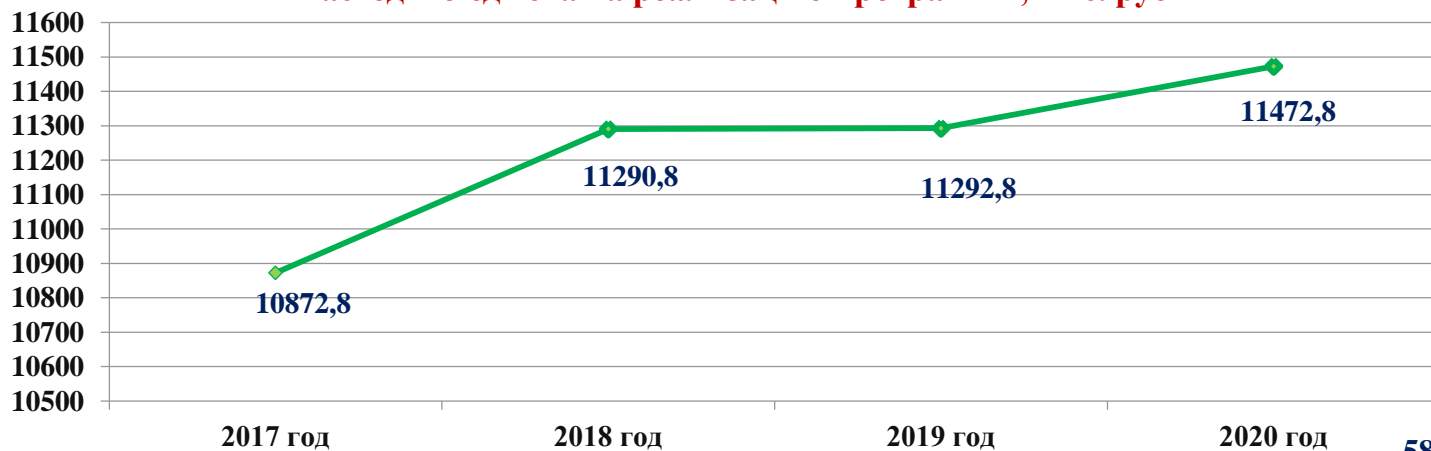


## Муниципальная программа «Экономическое развитие города Бузулука»

**Цель Программы:** создание условий для обеспечения устойчивого роста экономики и повышения эффективности муниципального управления

Наименование целевого индикатора (единица измерения)	2017 год	2018 год	2019 год	2020 год
Количество инвестиционных проектов реализуемых и планируемых к реализации предприятиями и организациями города (шт.)	3	3	3	3
Доля занятых в малом и среднем бизнесе в общей среднесписочной численности занятых в муниципальном образовании (%)	23,3	23,4	23,5	23,6
Уровень удовлетворенности граждан качеством предоставления муниципальных услуг на базе МФЦ (%)	98,0	98,0	98,0	98,0
Количество выставок товаров местных товаропроизводителей, ярмарок «выходного дня» (единиц)	2	2	2	2
Расходы по программе всего (тыс. рублей): средства областного и местного бюджетов	10 872,8	11 290,8	11 292,8	11 472,8

**Расходы бюджета на реализацию программы, тыс. руб**





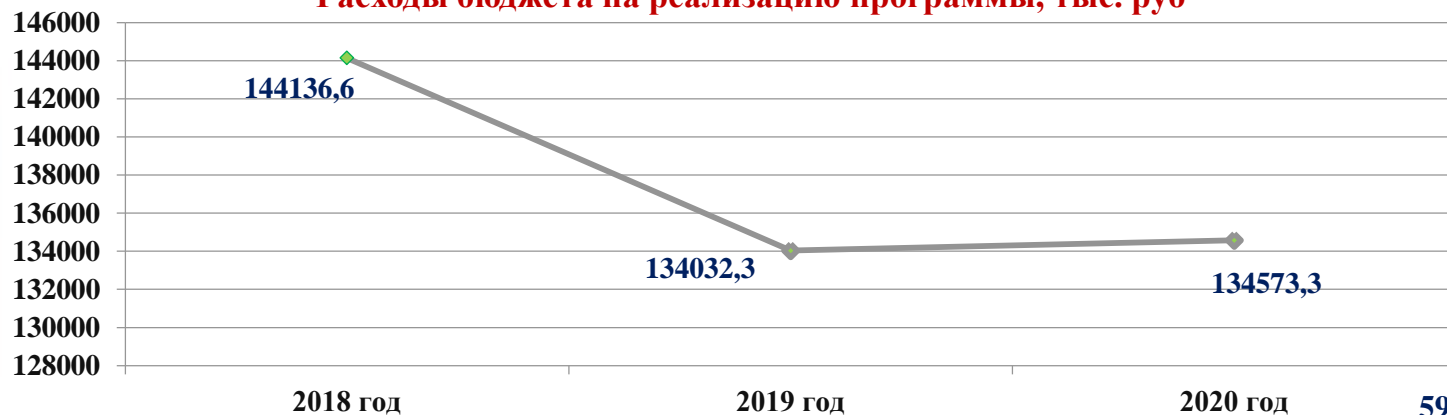


## Муниципальная программа «Осуществление деятельности в области культуры, спорта и молодежной политики города Бузулука»

**Цель Программы:** удовлетворение интересов и потребностей населения в сфере культуры, спорта и молодежной политики.

Наименование целевого индикатора (единица измерения)	2018 год	2019 год	2020 год
Количество культурно-досуговых мероприятий (ед.)	468	468	468
Удельный вес населения, охваченного культурно-досуговыми городскими мероприятиями (%)	25,5	25,5	25,5
Количество учащихся в организациях дополнительного образования в сферах культуры и искусства (чел.)	542	542	542
Количество культурно-массовых городских мероприятий (шт)	12	12	12
Количество городских спортивно массовых мероприятий (ед)	92	92	92
Удельный вес населения систематически занимающегося физической культурой и спортом (%)	32,3	32,5	32,5
Количество участников выездных спортивно-массовых мероприятий (чел.)	708	708	708
Удельный вес численности молодых людей, участвующих в деятельности общественных объединений в общей численности молодых людей от 14 до 30 лет (%)	12	12	12
Расходы по программе за счет средств местного бюджета (тыс. рублей)	144 136,6	134 032,3	134 573,3

**Расходы бюджета на реализацию программы, тыс. руб**



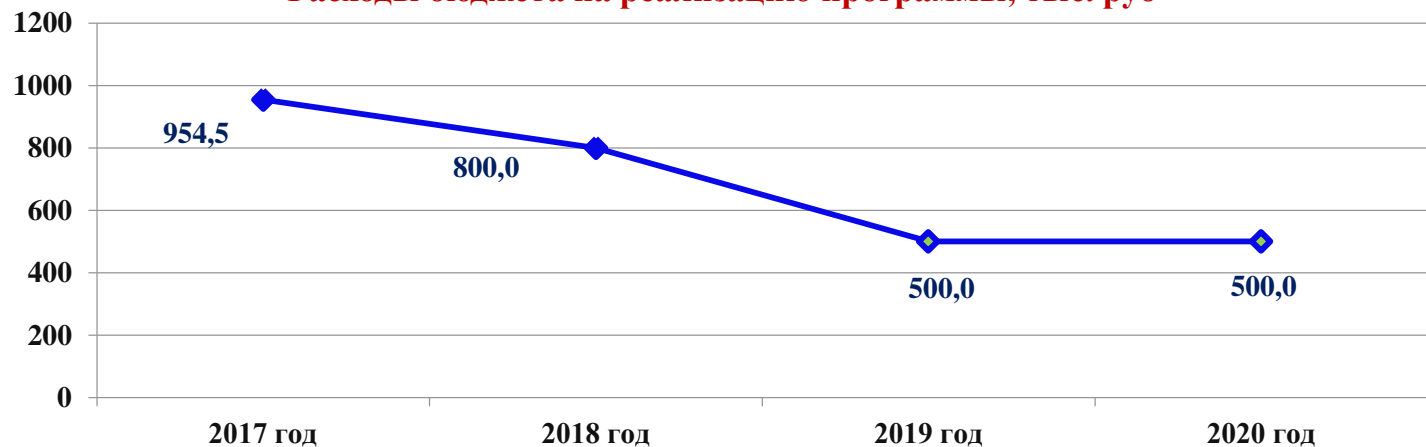


## Муниципальная программа «Градостроительное планирование территории города Бузулука»

**Цель Программы:** создание системы градостроительного планирования и развитие территории города для обеспечения устойчивого развития территорий, развития инженерной, транспортной и социальной инфраструктур, сохранения окружающей среды и объектов культурного наследия города Бузулука.

Наименование целевого индикатора (единица измерения)	2017 год	2018 год	2019 год	2020 год
Наличие подготовленного проекта планировки территории и проекта межевания территории в текущем году (да=1,нет=0)	1	1	1	1
Расходы за счет средств местного бюджета (тыс. рублей)	954,5	800,0	500,0	500,0

Расходы бюджета на реализацию программы, тыс. руб







## Муниципальная программа «Комплексные меры противодействия злоупотреблению наркотиками и их незаконному обороту в городе Бузулуке»

**Цель Программы:** повышение эффективности профилактики распространения наркомании и связанных с ней правонарушений среди различных категорий населения, прежде всего подростков и молодежи, путем осуществления взаимодействия территориальных органов, федеральных органов исполнительной власти и органов местного самоуправления по противодействию незаконному обороту наркотических средств и психотропных веществ.

Наименование целевого индикатора (единица измерения)	2017 год	2018 год	2019 год	2020 год
Доля подростков и молодежи в возрасте от 10 до 24 лет, вовлеченных в мероприятия по профилактике незаконного потребления наркотиков, пропаганде здорового образа жизни по отношению к общей численности указанной категории (%)	26,5	26,5	26,5	26,5
Заболеваемость наркоманией (число заболевших на 10 тыс. населения) (%)	0,25	0,25	0,25	0,25
Количество печатной продукции, материалов и наглядной агитации по вопросам профилактики наркомании, пропаганды здорового образа жизни (экз.)	1000	1000	1000	1000
Расходы за счет средств местного бюджета (тыс. рублей)	141,1	141,1	141,1	141,1





## Муниципальная программа «Создание системы кадастра недвижимости и управления земельно-имущественным комплексом на территории города Бузулука»

**Цель Программы:** создание системы управления земельным комплексом на территории города Бузулука, обеспечение наполнения информацией системы Единого государственного реестра недвижимости

Наименование целевого индикатора (единица измерения)	2018 год	2019 год	2020 год
Соотношение площади земельных участков, в отношении которых проведены кадастровые работы к площади земельных участков, внесенных в государственный кадастр недвижимости (%)	100	100	100
Соотношение приобретенной техники к задействованной из них в работе (%)	100	100	100
Расходы за счет средств местного бюджета (тыс. рублей)	1000,0	1000,0	1000,0

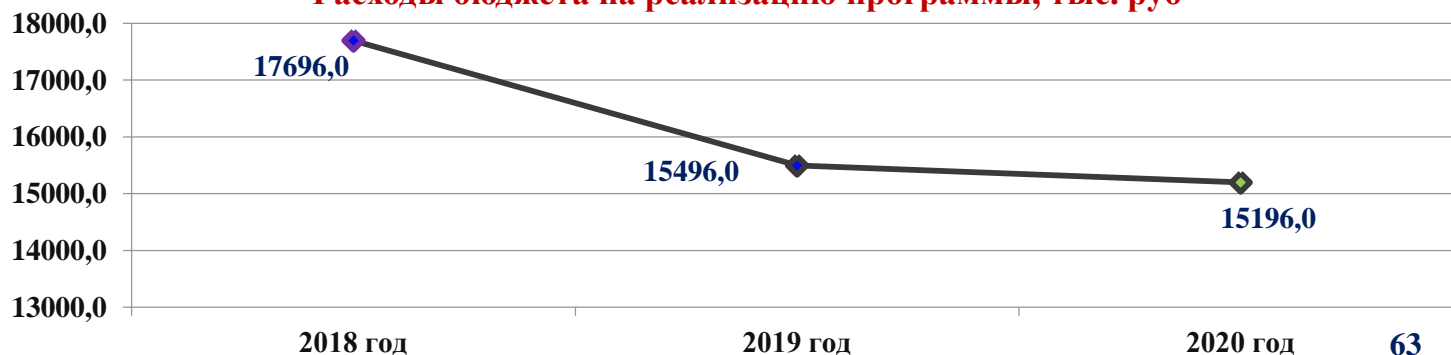


# Муниципальная программа «Управление муниципальными финансами города Бузулука»

**Цель Программы:** обеспечение долгосрочной сбалансированности и устойчивости местного бюджета, повышение качества управления муниципальными финансами города Бузулука.

Наименование целевого индикатора (единица измерения)	2018 год	2019 год	2020 год
Удельный вес расходов местного бюджета, формируемых программным методом, в общем объеме расходов местного бюджета в соответствующем финансовом году (%)	94	94,5	94,5
Отношение объема муниципального долга города Бузулука по состоянию на 1 января года, следующего за отчетным, к общему годовому объему доходов местного бюджета в отчетном финансовом году (без учета объемов безвозмездных поступлений) (%)	<50	<50	<50
Отношение объема кредиторской задолженности муниципального образования к общему объему расходов местного бюджета (%)	0	0	0
Исполнение местного бюджета по расходам (%)	96	96	96
Размещение информации о муниципальных финансах на официальном сайте администрации города Бузулука (да =1, нет=0)	1	1	1
Оценка качества управления муниципальными финансами (баллы)	85	85	90
Индекс открытости бюджетных процедур (баллы)	65	70	75
Расходы за счет средств местного бюджета (тыс. рублей)	17 696,0	15 496,0	15 196,0

**Расходы бюджета на реализацию программы, тыс. руб**

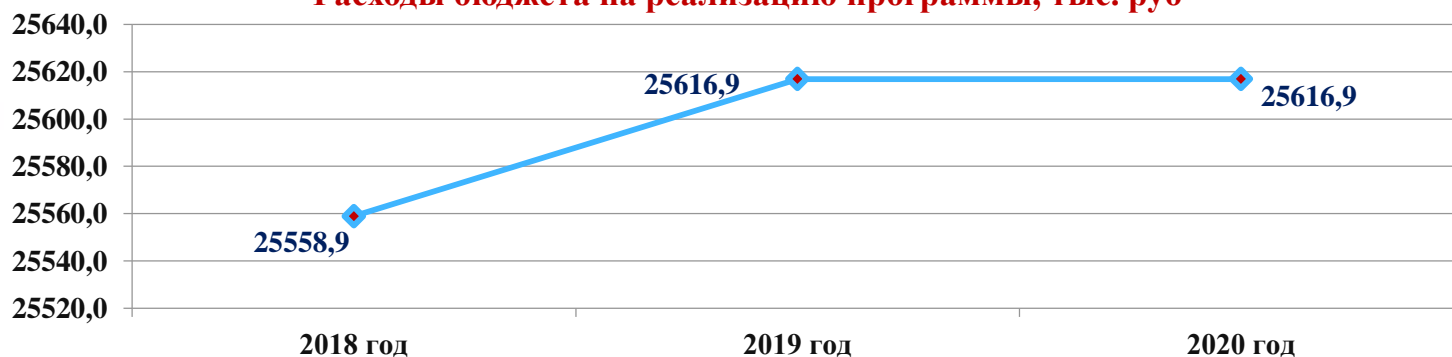


## Муниципальная программа «Повышение эффективности управления муниципальной собственностью в городе Бузулуке»

**Цель Программы:** повышение результативности и эффективности управления и распоряжения муниципальной собственностью, администрирование доходов и контроль за их поступлением в местный бюджет.

Наименование целевого индикатора (единица измерения)	2018 год	2019 год	2020 год
Сокращение уровня недоимки по доходам от сдачи в аренду муниципального имущества по сравнению с началом отчетного года (%)	15	15	15
Доля объектов недвижимости, по которым проведена государственная регистрация права муниципальной собственности от запланированных (%)	100	100	100
Доля отремонтированных жилых помещений в общем количестве нуждающихся в капитальном ремонте (%)	50	50	50
Доля отремонтированных нежилых помещений в общем количестве нуждающихся в капитальном ремонте (%)	50	50	50
Расходы всего : средства федерального, областного и местного бюджетов (тыс. рублей)	25 558,9	25 616,9	25 616,9

Расходы бюджета на реализацию программы, тыс. руб



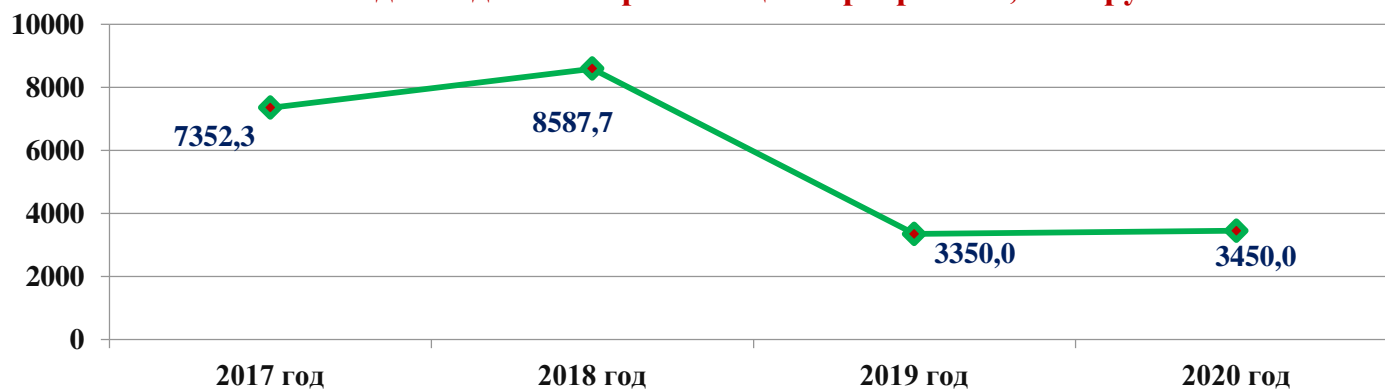


## Муниципальная программа «Обеспечение жильем молодых семей в городе Бузулуке»

**Цель Программы:** создание муниципальной системы поддержки молодых семей, признанных в установленном порядке, нуждающимися в улучшении жилищных условий, в решении жилищной проблемы в целях улучшения демографической ситуации в городе Бузулуке.

Наименование целевого индикатора (единица измерения)	2017 год	2018 год	2019 год	2020 год
Молодые семьи, улучшившие жилищные условия (кол-во)	7	9	9	9
Молодые семьи, включенные в число участниц областной программы (кол-во)	145	145	145	145
Расходы по программе всего (тыс. рублей): средства федерального, областного и местного бюджетов	7 352,3	8 587,7	3 350,0	3 450,0

Расходы бюджета на реализацию программы, тыс. руб

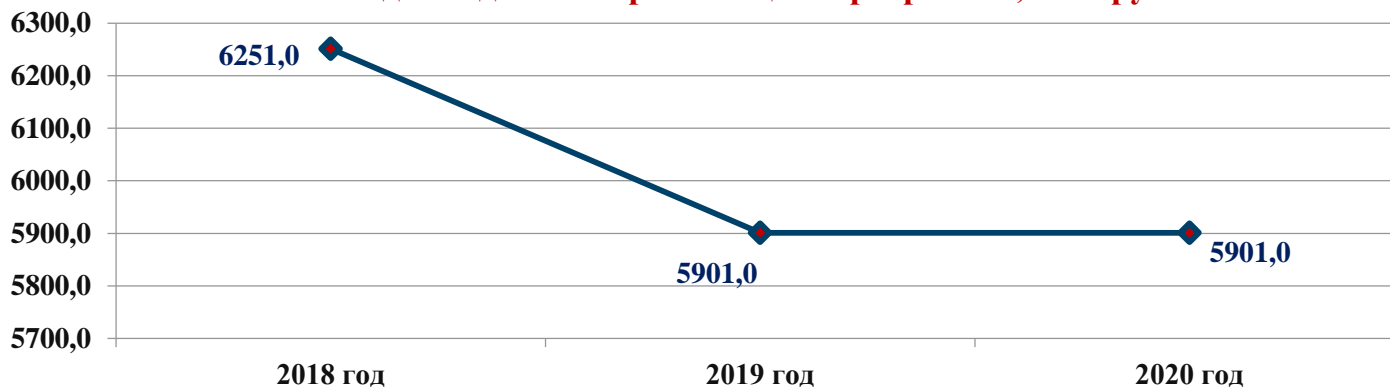


## Муниципальная программа «Повышение безопасности дорожного движения в городе Бузулуке»

**Цель Программы:** повышение безопасности дорожного движения на автомобильных дорогах местного значения, сокращение смертности в дорожно-транспортных происшествиях, снижение уровня травматизма

Наименование целевого индикатора (единица измерения)	2018 год	2019 год	2020 год
Количество распространенных световозвращающих приспособлений (ед./год)	3000	3000	3000
Количество пешеходных переходов, на которых нанесена дорожная разметка (ед./год)	89	90	91
Количество светофорных объектов, по которым проводится технический осмотр, содержание (ед./год)	46	49	52
Количество установленных новых пешеходных ограждений (п. м.)	50	50	50
Количество отремонтированных остановочных пунктов общественного пассажирского транспорта (ед./год)	7	7	7
Количество установленных светофоров Т.7 (ед./год)	2	2	2
Расходы за счет средств местного бюджета (тыс. рублей)	6 251,0	5 901,0	5 901,0

**Расходы бюджета на реализацию программы, тыс. руб**



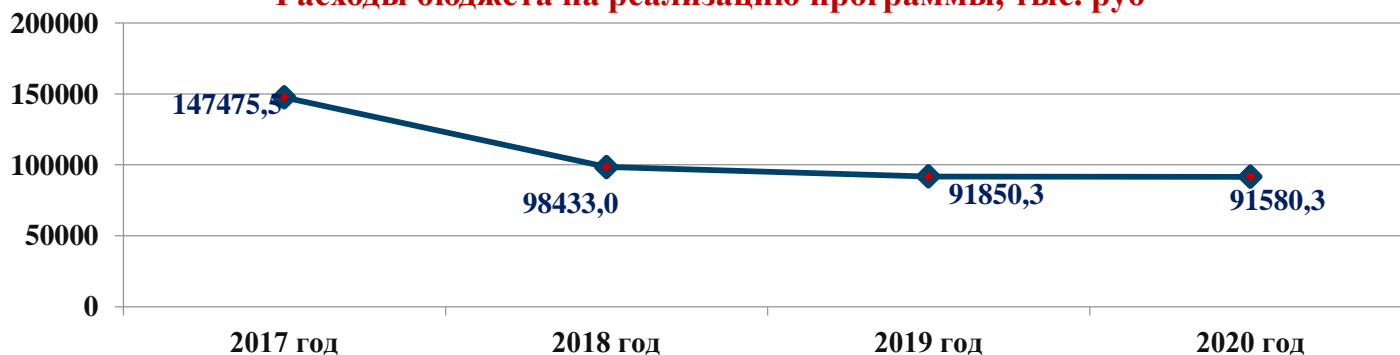


# Муниципальная программа «Комплексное благоустройство территории и создание комфортных условий для проживания населения города Бузулука»

**Цель Программы:** сохранение, восстановление и улучшение благоприятной среды пребывания и проживания населения на территории города

Наименование целевого индикатора (единица измерения)	2017 год	2018 год	2019 год	2020 год
Бюджетная обеспеченность на благоустройство территории муниципального образования на одного жителя (руб/чел)	1 472	1 043	1 086	1 675
Регулярность движения муниципальных маршрутов (%)	99	99	99	99
Функционирование в городе предприятий бытового обслуживания, работающих по утвержденным тарифам (ед.)	4	4	4	4
Количество установленных и обустроенных детских игровых площадок	5	0	0	1
Доля рассмотренных в общем объеме поступивших обращений граждан по вопросам благоустройства города и ЖКХ (%)	100	100	100	100
Расходы по программе всего (тыс. рублей): средства федерального, областного и местного бюджетов	147 475,5	98 433,0	91 850,3	91 850,3

**Расходы бюджета на реализацию программы, тыс. руб**

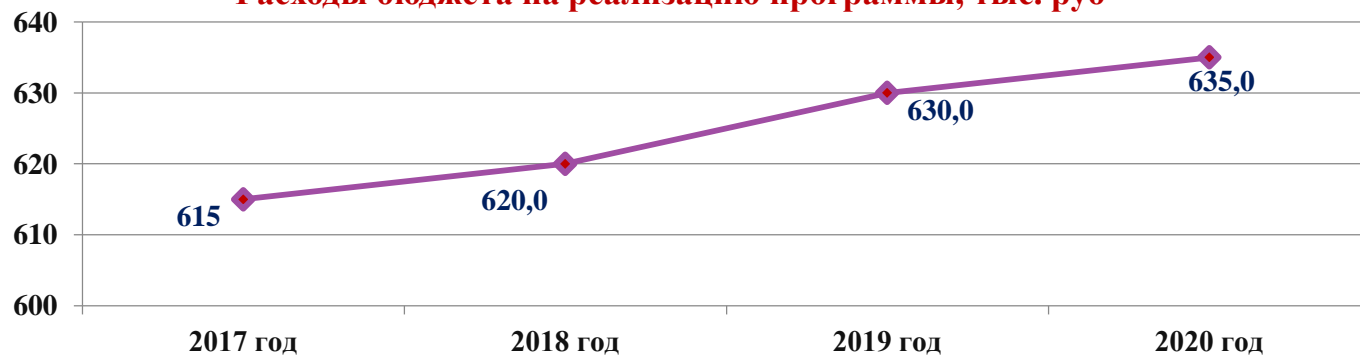


## Муниципальная программа «О противодействии коррупции в городе Бузулуке»

**Цель Программы:** совершенствование системы противодействия коррупции на территории муниципального образования город Бузулук Оренбургской области.

Наименование целевого индикатора (единица измерения)	2017 год	2018 год	2019 год	2020 год
Доля нормативных правовых актов администрации города Бузулука, проектов нормативных правовых актов администрации города Бузулука, прошедших антикоррупционную экспертизу (%)	100	100	100	100
Доля размещенных сведений о доходах, расходах, об имуществе и обязательствах имущественного характера муниципальных служащих, его супруга (супруги) и несовершеннолетних детей (%)	100	100	100	100
Доля проведенных процедур осуществления закупок товаров, работ, услуг для муниципальных нужд (%)	100	100	100	100
Доля размещенных сведений о планируемых конкурсах и аукционах по продаже права на заключение договоров аренды или купли-продажи муниципального имущества (%)	100	100	100	100
Количество размещенной информации по антикоррупционной пропаганде (ед.)	615	620	630	635

**Расходы бюджета на реализацию программы, тыс. руб**

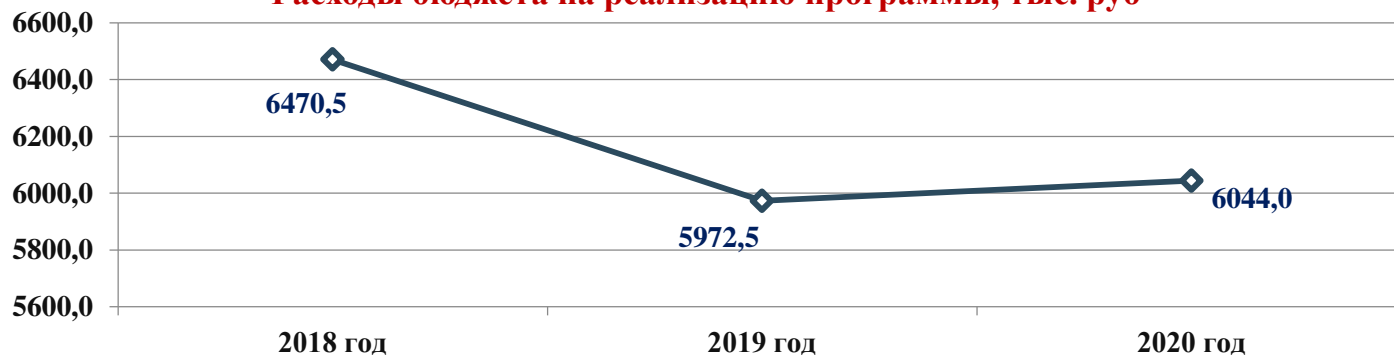


# Муниципальная программа «Обеспечение первичных мер пожарной безопасности на территории города Бузулука»

**Цель Программы:** создание необходимых условий для обеспечения пожарной безопасности населения города.

Наименование целевого индикатора (единица измерения)	2018 год	2019 год	2020 год
Установление особого противопожарного режима на территории города (да=1, нет=0)	1	1	1
Количество изготовленных экземпляров наглядной агитации на противопожарную тематику (штук)	1000	1000	1000
Количество исправных пожарных гидрантов на территории города (ед.)	541	543	545
Количество населения охваченного профилактической работой по вопросам пожарной безопасности (тыс. человек)	9	13	22
Недопущение гибели и травмирования людей при пожарах на объектах муниципальной собственности (кол. чел.)	0	0	0
Расходы за счет средств местного бюджета (тыс. руб.)	6 470,5	5 972,5	6 044,0

**Расходы бюджета на реализацию программы, тыс. руб**

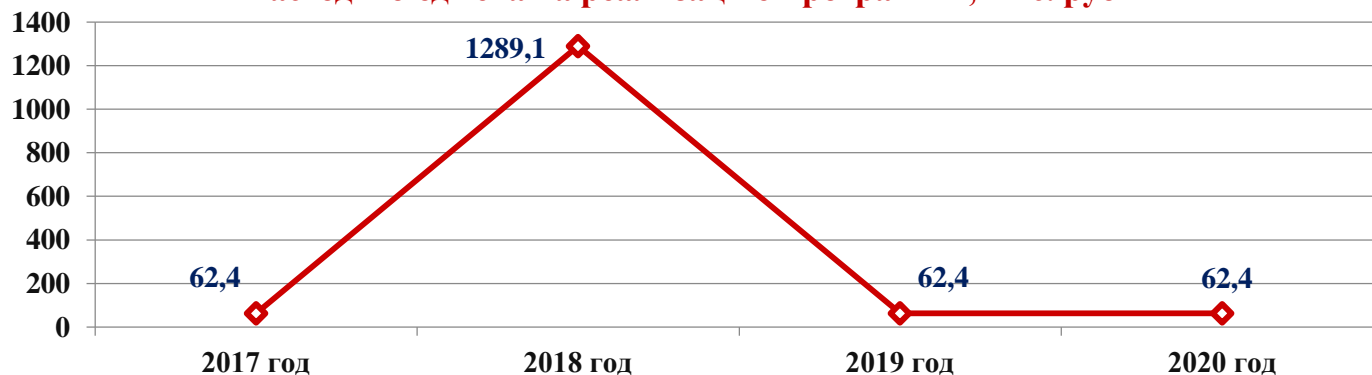


## Муниципальная программа «Доступная среда в городе Бузулуке»

**Цель Программы:** обеспечение инвалидам и другим маломобильным группам населения равных с другими гражданами возможностей в реализации прав и свобод, предусмотренных законодательством Российской Федерации, повышение уровня их жизни.

Наименование целевого индикатора (единица измерения)	2017 год	2018 год	2019 год	2020 год
Доля доступных для инвалидов и других маломобильных групп населения приоритетных объектов социальной инфраструктуры в сферах (%) :	-	-	-	-
- образования	66	78	85	95
- культуры и спорта	63	65	67	95
Количество конкурсов, выставок, смотров, фестивалей творчества для лиц с ограниченными возможностями, в рамках мероприятий Международного дня инвалидов (количество мероприятий)	7	8	8	8
Расходы по программе за счет средств местного бюджета (тыс. рублей)	62,4	1 289,1	62,4	62,4

**Расходы бюджета на реализацию программы, тыс. руб**





# Муниципальная программа «Обеспечение правопорядка на территории города Бузулука»

**Цель Программы:** повышение эффективности профилактики правонарушений и преступлений, обеспечение безопасности граждан на территории города Бузулука

Наименование целевого индикатора (единица измерения)	2018 год	2019 год	2020 год
Размещение информации в СМИ о соблюдении правил поведения при столкновении с правонарушителями, угрозой жизни и здоровья в экстремальных ситуациях (публикации)	125	125	125
Проведение мероприятий с детьми и подростками в образовательных организациях, направленных на пропаганду здорового образа жизни и профилактику негативных явлений в подростковой среде (шт.)	500	500	500
Проведение межведомственных рейдов по местам жительства неблагополучных семей, несовершеннолетних, стоящих на всех видах учета (ед.)	220	220	220
Кол-во судебных дел по защите прав и интересов несовершеннолетних (ед.)	3	3	3
Ведение базы данных по предотвращению правонарушений с целью сокращения количества детей, оказавшихся в трудной жизненной ситуации и нуждающихся в помощи, семей находящихся в социально опасном положении (наличие базы данных)	да	да	да
Бесперебойное функционирование системы видеонаблюдения (шт.)	9	9	9
Размещение в СМИ информации о деятельности участковых уполномоченных полиции (публикации)	30	30	30
Расходы по программе всего (тыс. рублей): средства областного и местного бюджетов	841,9	841,9	841,9

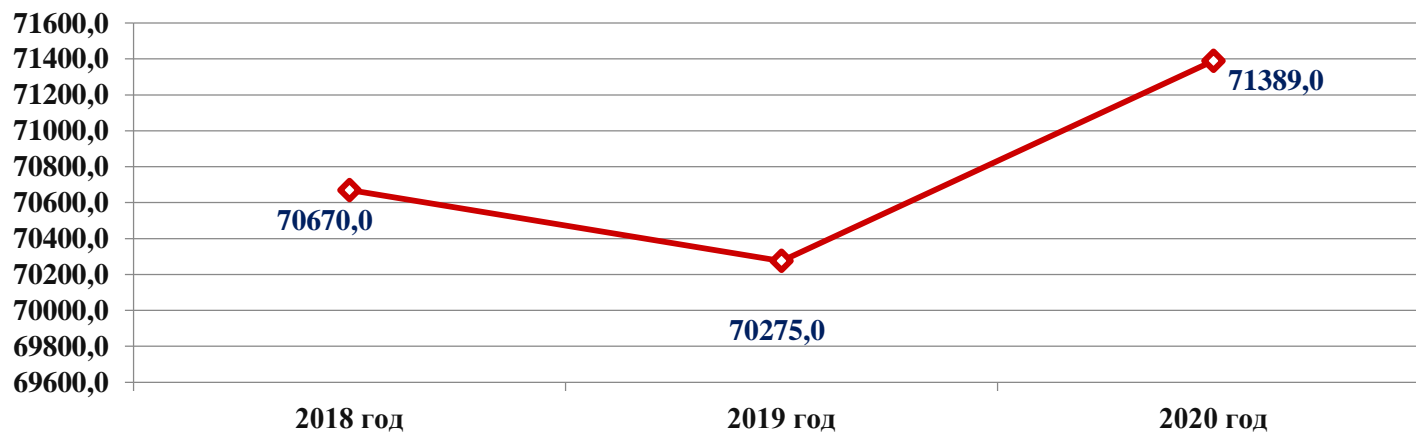


## Муниципальная программа «Реализация муниципальной политики города Бузулука»

**Цель Программы:** совершенствование организационных, правовых условий для развития муниципальной службы в городе Бузулуке

Наименование целевого индикатора (единица измерения)	2018 год	2019 год	2020 год
Уровень исполнения обязательств по решению вопросов местного значения (%)	100	100	100
Своевременное хозяйственное обслуживание административных зданий, служебных и иных помещений, занимаемых органами местного самоуправления (%)	100	100	100
Доля муниципальных служащих, повысивших профессиональный уровень, от запланированного на обучение в текущем году числа муниципальных служащих (%)	100	100	100
Расходы по программе: (тыс. рублей)	70 670,0	70 275,0	71 389,0

**Расходы бюджета на реализацию программы, тыс. руб**



**О МУНИЦИПАЛЬНОЙ  
СЛУЖБЕ  
В РОССИЙСКОЙ  
ФЕДЕРАЦИИ**



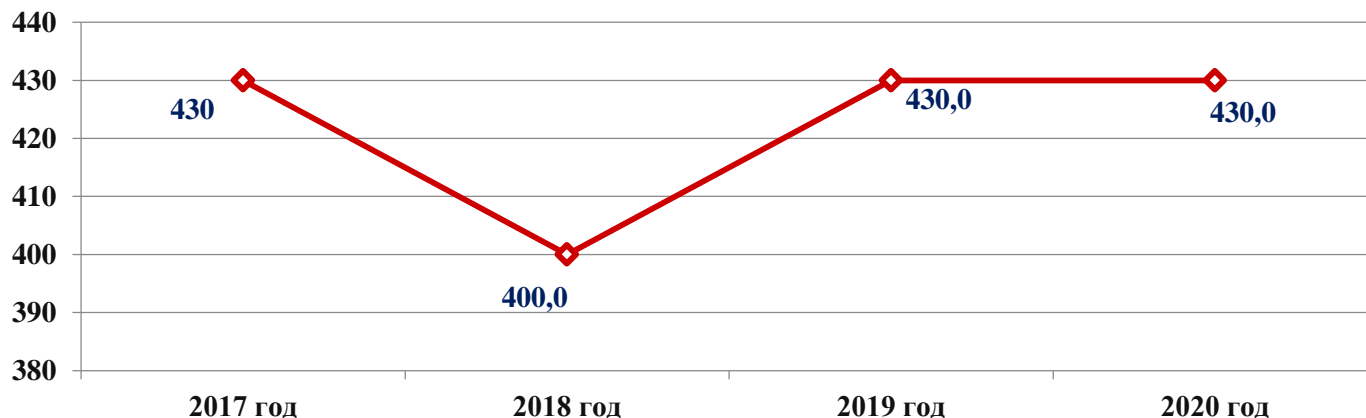


# Муниципальная программа «Информирование населения о деятельности органов местного самоуправления города Бузулука»

**Цель Программы:** формирование открытого информационного пространства на территории города Бузулука, удовлетворяющего требованиям реализации прав граждан на доступ к информации о деятельности органов местного самоуправления, обеспечение гласности и открытости деятельности местного самоуправления города Бузулука.

Наименование целевого индикатора (единица измерения)	2017 год	2018 год	2019 год	2020 год
Количество печатной площади, занимаемой в СМИ, распространяемых на территории города Бузулука (тысяч кв. см)	40,0	80,0	80,0	80,0
Количество печатной площади, занимаемой наружными печатными баннерами (кв. м)	50	50	50	50
Количество просмотров сайта пользователями сети Интернет (просмотры)	510 000	520 000	520 000	520 000
Расходы за счет средств местного бюджета (тыс. рублей)	430,0	400,0	430,0	430,0

Расходы бюджета на реализацию программы, тыс. руб

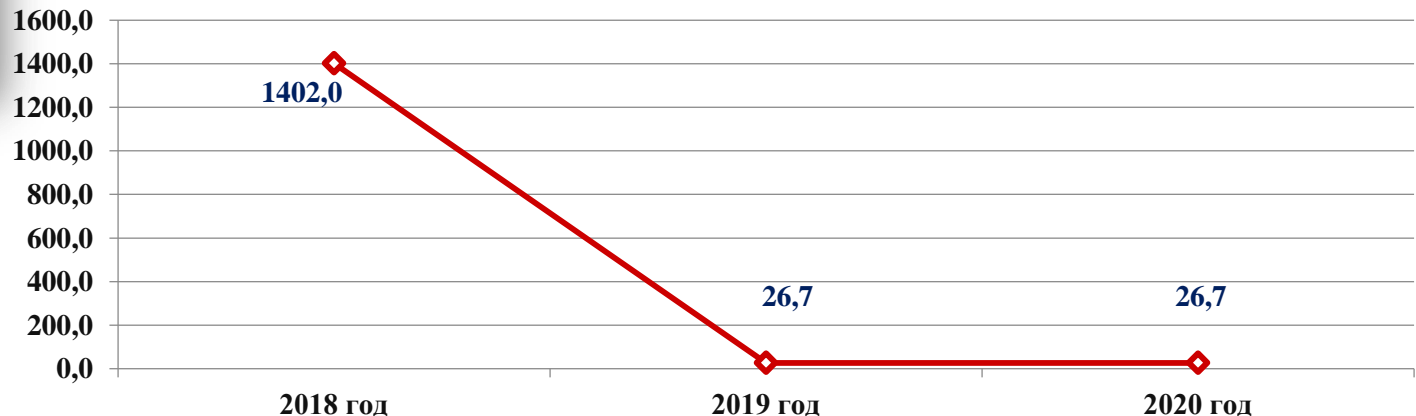


# Муниципальная программа «Формирование современной городской среды в городе Бузулуке»

**Цель Программы:** создание условий для системного повышения качества и комфорта городской среды

Наименование целевого индикатора (единица измерения)	2018 год	2019 год	2020 год
Количество благоустроенных дворовых территорий многоквартирных домов в рамках муниципальной программы нарастающим итогом (единиц)	6	8	10
Утверждение постановлением администрации города Бузулука с учетом обсуждения с заинтересованными лицами дизайн-проектов благоустройства дворовых территорий, включенных в муниципальную программу (да=1, нет=0)	1	1	1
Трудовое участие граждан в благоустройстве дворовых территорий (да=1, нет=0)	1	1	1
Расходы по программе всего: средства областного и местного бюджетов (тыс. рублей)	1 402,0	26,7	26,7

**Расходы бюджета на реализацию программы, тыс. руб**



**ГОРОД,  
УДОБНЫЙ  
ДЛЯ  
ЖИЗНИ**

## Муниципальная программа «Улучшение условий охраны труда в городе Бузулуке»

**Цель Программы:** улучшение условий и охраны труда, в целях снижения профессиональных рисков работников муниципальных учреждений администрации города Бузулука.

Наименование целевого индикатора (единица измерения)	2018 год	2019 год	2020 год
Количество проведенных семинаров-совещаний по вопросам охраны труда (единиц)	4	4	4
Проведение семинара, посвященного Всемирному дню охраны труда (единиц)	1	1	1
Проведение ежегодного конкурса детских рисунков «Безопасность и охрана труда» (единиц)	1	1	1
Доведение до населения города информации по вопросам охраны труда (через средства массовой информации, официальные сайт учреждений) (+/-)	+	+	+

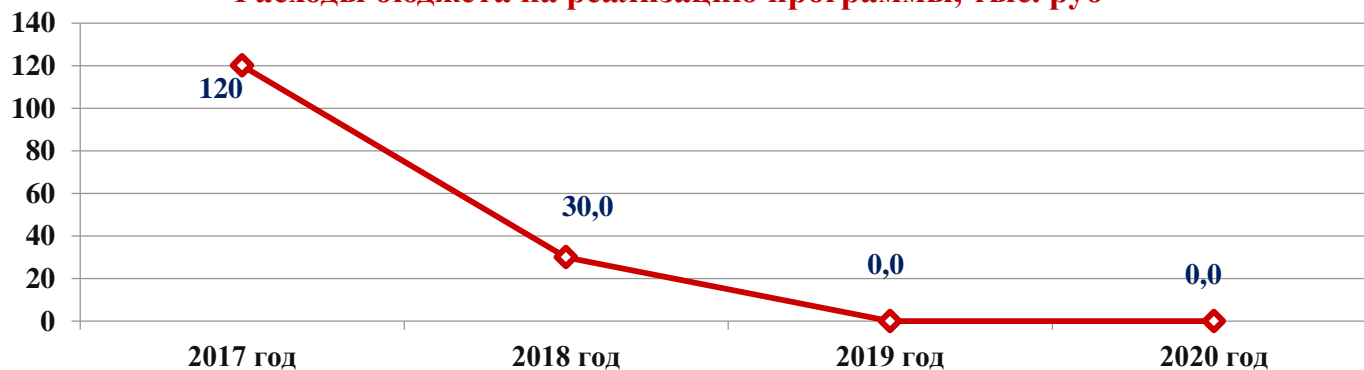


# Муниципальная программа «Укрепление межнациональных отношений, профилактика терроризма и экстремизма городе Бузулуке»

**Цель Программы:** обеспечение стабильности общественно-политической ситуации, поддержание в обществе межэтнического согласия, национальной и религиозной терпимости, профилактика терроризма и экстремизма в городе Бузулуке

Наименование целевого индикатора (единица измерения)	2017 год	2018 год	2019 год	2020 год
Доля граждан, положительно оценивающих состояние межнациональных отношений, опрошенных в ходе социологического опроса (%)	55	57	59	61
Численность участников мероприятий, направленных на этнокультурное развитие народов России, проживающих на территории города Бузулука, и поддержку языкового многообразия (чел.)	1950	2050	2200	2350
Доля обучающихся, охваченных разъяснительной работой в образовательных организациях, об уголовной ответственности за преступления террористического экстремистского характера (%)	50	60	70	80
Расходы за счет средств местного бюджета (тыс. рублей)	120,0	30,0	-	-

Расходы бюджета на реализацию программы, тыс. руб



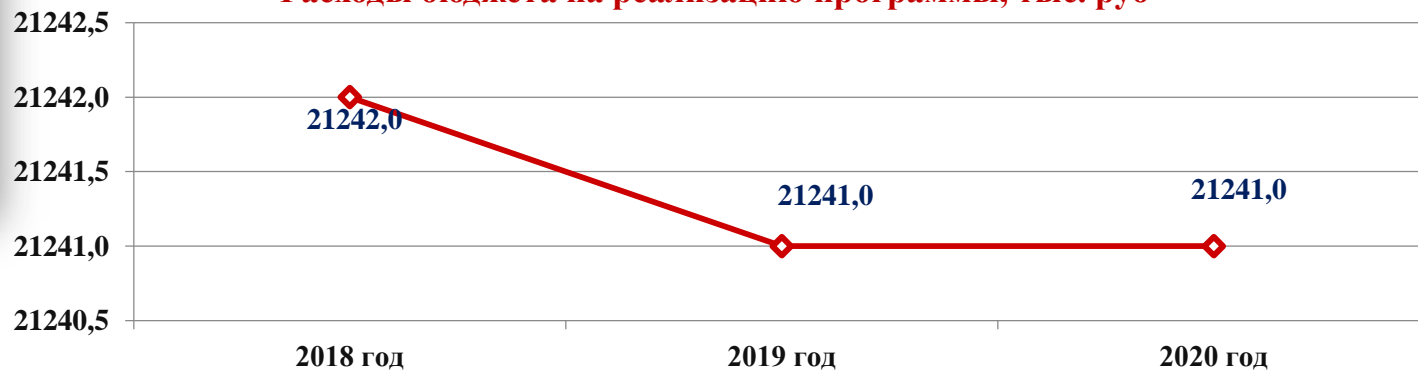


# Муниципальная программа «Энергосбережение и повышение энергетической эффективности города Бузулука»

**Цель Программы:** рациональное использование энергетических ресурсов

Наименование целевого индикатора (единица измерения)	2018 год	2019 год	2020 год
Количество многоквартирных жилых домов оборудованных коллективными приборами учета тепловой энергии (шт.)	153	158	163
Количество муниципальных учреждений оборудованных коллективными приборами учета энерго и водопотребления (шт.)	69	69	69
Сокращение потерь воды при авариях ежегодно на 2,0 тыс.м <sup>3</sup> (тыс.м <sup>3</sup> /год)	12,6	14,6	16,6
Ежегодное уменьшение электроэнергии на 10000 кВт (кВт)	312380	303010	293920
Расходы по программе (тыс. рублей)	21 242,0	21 241,0	21 241,0


**Расходы бюджета на реализацию программы, тыс. руб**



Формирование  
современной  
городской среды

**ГОРОД,  
УДОБНЫЙ  
ДЛЯ  
ЖИЗНИ**





С 2018 года в городе Бузулуке внедряется механизм проектного управления, целью которого является внедрение новых систем, планирования, контроля и фиксации результатов деятельности органов власти.

**Приоритетные проекты  
города Бузулука на 2018 год (тыс. рублей)**


Наименование проекта	Объем бюджетных ассигнований
«Безопасные и качественные дороги»	33 187,9
«Формирование комфортной городской среды»	1 402,0
«Народный бюджет»	2 058,3
«Создание универсальной без барьерной среды для инклюзивного образования детей-инвалидов»	1 226,7
«Повышение энергетической эффективности города Бузулука»	21 242,0
«Переселение из аварийного жилого фонда»	5 834,3
«Реконструкция парка Пушкина»	3 200,0

# Проект «Народный бюджет» на 2018 год



Наименование показателей	Объем выделенных средств
<b>Приобретение и установка детских игровых площадок по адресам:</b>	
4 микрорайон. д. 14,15,16	368 000 рублей
ул. Гая, дома 80,82,84,86,88,90,92	667 654 рублей
<b>Строительство спортивной площадки по адресу:</b>	
ул. Иркутская д. 87а	823 100 рублей
<b>Благоустройство дворовой территории (асфальтирование дороги) по адресу:</b>	
ул. Шевченко д. 74	199 500 рублей
<b>Итого:</b>	<b>2 058 254 рублей</b>

В рамках проекта «Народный бюджет» в городе Бузулуке по муниципальной программе «Комплексное благоустройство территории и создание комфортных условий для проживания населения города Бузулука» в 2017 году было установлено 5 детских игровых площадок на общую сумму **1079,4** тыс. рублей





# Приоритетный проект «Формирование комфортной городской среды»

**Цель** - создание условий для системного повышения качества и комфорта городской среды





**«Детский бюджет»**  
**Направления поддержки семьи и детей в городе Бузулуке за счет средств местного бюджета на 2018 год и на плановый период 2019 и 2020 годов**  
**(тыс. рублей)**

Направление	Содержание услуги, льготы	Категория получателей	Объем бюджетных ассигнований		
			2018 год	Плановый период	
				2019 год	2020 год
I. Поддержка в сфере образования					
Цель: Внедрение современной модели образования, обеспечивающей формирование человеческого капитала, соответствующего требованиям инновационного развития экономики, современным потребностям общества и каждого гражданина					
Развитие дошкольного образования	Осуществление присмотра и ухода в муниципальных дошкольных образовательных организациях	Дети от 1,5 лет до 6 лет	98539,9	102939,2	100484,2
	Финансовое обеспечение выплаты компенсации части родительской платы за присмотр и уход за детьми, посещающими образовательные организации, реализующие общеобразовательную программу дошкольного образования	Дети от 1,5 лет до 6 лет	8912,5	8972,0	8972,0
	Предоставление питания в муниципальных дошкольных образовательных организациях	Дети от 1,5 лет до 6 лет	19814,7	19814,7	19814,7
	Финансовое обеспечение обучения детей-инвалидов в образовательных организациях, реализующих программу дошкольного образования, а также предоставление компенсации затрат родителей (законных представителей) на обучение детей-инвалидов на дому	Дети от 1,5 лет до 6 лет	1897,2	1897,2	1897,2
	Финансовое обеспечение государственных гарантий реализации прав на получение общедоступного и бесплатного дошкольного образования детей в муниципальных образовательных организациях	Дети от 1,5 лет до 6 лет	162277,5	162277,5	162277,5
	Финансовое обеспечение получения дошкольного образования в частных дошкольных образовательных и общеобразовательных организациях, осуществляющих образовательную деятельность по имеющим государственную аккредитацию основным общеобразовательным программам	Дети от 1,5 лет до 6 лет	677,6	677,6	677,6
	Организация предоставления общедоступного и бесплатного начального общего, основного общего, среднего общего образования по основным общеобразовательным программам	Дети от 6 лет до 17 лет	74052,0	75419,6	75849,6





**«Детский бюджет»**  
**Направления поддержки семьи и детей в городе Бузулуке за счет средств местного бюджета на 2018 год и на плановый период 2019 и 2020 годов**  
**(тыс. рублей)**

Направление	Содержание услуги, льготы	Категория получателей	Объем бюджетных ассигнований		
			2018 год	Плановый период	
				2019 год	2020 год
<b>Развитие общего образования</b>	Мероприятия по патриотическому воспитанию граждан	Дети от 6 лет до 17 лет	222,0	222,0	222,0
	Организация и проведение городских мероприятий	Дети от 6 лет до 17 лет	480,8	480,8	480,8
	Финансовое обеспечение государственных гарантий реализации прав на получение общедоступного и бесплатного начального общего, основного общего, среднего общего образования, а также дополнительного образования детей в муниципальных образовательных организациях	Дети от 6 лет до 17 лет	306631,6	306631,6	306631,6
	Финансовое обеспечение получения начального общего, основного общего, среднего общего образования в частных общеобразовательных организациях, осуществляющих образовательную деятельность по имеющим государственную аккредитацию основным общеобразовательным программам	Дети от 6 лет до 17 лет	2110,3	2110,3	2110,3
<b>Работа по профилактике детского дорожно-транспортного травматизма, проведение массовых мероприятий с детьми по безопасности дорожного движения</b>	Изготовление и распространение световозвращающих приспособлений среди дошкольников и учащихся младших классов образовательных организаций	Дети от 6 лет до 17 лет	30,0	30,0	30,0
	Приобретение для дошкольных образовательных организаций оборудования, позволяющего в игровой форме формировать навыки безопасного поведения на дороге	Дети от 1,5 лет до 6 лет	30,0	30,0	30,0
	Конкурс рисунков по безопасности дорожного движения	Дети от 6 лет и старше	10,0	10,0	10,0
<b>Дополнительное образование детей</b>	Предоставление дополнительного образования в сферах культуры и искусства	Дети от 5 лет до 17 лет	21107,2	18195,2	18249,2
	Формирование экологической культуры населения, а также распространение экологических знаний	Дети от 6 лет до 17 лет	93,5	93,5	93,5
	Предоставление дополнительного образования	Дети от 3 лет до 17 лет	31011,2	28725,8	28725,8



**«Детский бюджет»**  
**Направления поддержки семьи и детей в городе Бузулуке за счет средств местного бюджета на 2018 год и на плановый период 2019 и 2020 годов**  
**(тыс. рублей)**

Направление	Содержание услуги, льготы	Категория получателей	Объем бюджетных ассигнований		
			2018 год	Плановый период	
				2019 год	2020 год
<b>Организация отдыха детей</b>	Организация и проведение детской оздоровительной кампании	Дети школьного возраста (по 15 лет включительно)	1694,6	1685,3	1717,3
	Организация горячего питания детей и подростков в лагерях дневного пребывания	Дети школьного возраста (по 15 лет включительно)	1977,0	1977,0	1977,0
	Финансовое обеспечение мероприятий по отдыху детей в каникулярное время	Дети школьного возраста (по 15 лет включительно)	15721,4	16083,7	16083,7
<b>Организация питания учащихся</b>	Обеспечение доступности питания учащихся в муниципальных и негосударственных, имеющих государственную аккредитацию, общеобразовательных организациях	Дети от 6 лет до 17 лет	8135,7	8092,3	8092,3
	Финансовое обеспечение бесплатного питания детям из социально-незащищенных и малообеспеченных семей, посещающих группы продленного дня	Дети от 6 лет до 17 лет	530,4	530,4	530,4
	Финансовое обеспечение мероприятий по организации питания учащихся в общеобразовательных организациях	Дети от 6 лет до 17 лет	13311,7	13311,7	13311,7
<b>Итого по разделу I.</b>			<b>769268,8</b>	<b>770207,4</b>	<b>768268,4</b>
<b>II. Поддержка несовершеннолетних и защита их прав</b>					
<b>Цель: Обеспечение прав несовершеннолетних детей, в том числе детей-сирот и детей, оставшихся без попечения родителей и лиц, из числа детей-сирот и детей, оставшихся без попечения родителей, развитие семейных форм устройства детей-сирот и детей, оставшихся без попечения родителей</b>					
<b>Выполнение государственных полномочий по организации и осуществлению деятельности по опеке и попечительству над несовершенно-летними</b>	Выплата единовременного пособия при всех формах устройства детей, лишенных родительского попечения, в семью	Дети с рождения до 18 лет	291,9	303,5	315,6
	Финансовое обеспечение содержания детей в замещающих семьях	Дети с рождения до 18 лет	10268,7	9902,4	9902,4



**«Детский бюджет»**  
**Направления поддержки семьи и детей в городе Бузулуке за счет средств местного бюджета на 2018 год и на плановый период 2019 и 2020 годов**  
**(тыс. рублей)**

Направление	Содержание услуги, льготы	Категория получателей	Объем бюджетных ассигнований		
			2018 год	Плановый период	
				2019 год	2020 год
Выполнение государственных полномочий по организации и осуществлению деятельности по опеке и попечительству над несовершеннолетними	Финансовое обеспечение организации и осуществлении деятельности по опеке и попечительству над несовершеннолетними	Дети с рождения до 18 лет	868,4	868,4	868,4
Профилактика безнадзорности, беспризорности и правонарушений несовершеннолетних, защиты их прав и интересов	Финансовое обеспечение полномочий по созданию и организации деятельности комиссии по делам несовершеннолетних и защите их прав	Дети с рождения до 18 лет	762,7	762,7	762,7
<b>Итого по разделу II.</b>			<b>12191,7</b>	<b>11837,0</b>	<b>11849,1</b>
<b>III. Поддержка семьи и детей в сфере обеспечения жильем и улучшения жилищных условий</b>					
<b>Цель:</b> Создание муниципальной системы поддержки молодых семей, признанных в установленном порядке нуждающимися в улучшении жилищных условий, в решении жилищной проблемы в целях улучшения демографической ситуации в городе Бузулуке. Создание благоприятных условий для проживания детей-сирот и детей, оставшихся без попечения родителей, ли из числа детей-сирот и детей, оставшихся без попечения родителей.					
Обеспечение жилыми помещениями	Предоставление благоустроенного жилого помещения по договору найма специализированного жилого помещения	Дети-сироты и дети, оставшиеся без попечения родителей, лица из числа детей-сирот и детей, оставшихся без попечения родителей, которые не являются нанимателями жилых помещений по договорам социального найма	11472,3	11472,3	11472,3



## «Детский бюджет»

### Направления поддержки семьи и детей в городе Бузулуке за счет средств местного бюджета на 2018 год и на плановый период 2019 и 2020 годов (тыс. рублей)

Направление	Содержание услуги, льготы	Категория получателей	Объем бюджетных ассигнований		
			2018 год	Плановый период	
				2019 год	2020 год
Улучшение жилищных условий	Предоставление социальных выплат на строительство или приобретение жилья на первичном или вторичном рынке у любых физических или юридических лиц, а также на погашение основной суммы долга и уплату процентов по жилищным кредитам или займам	Нуждающиеся в улучшении жилищных условий молодые семьи	8587,7	3350,0	3450,0
<b>Итого по разделу III.</b>			<b>20060,0</b>	<b>14822,3</b>	<b>14922,3</b>
<b>IV. Поддержка семьи и детей в сфере молодежной политики</b>					
<b>Цель: Осуществление системного влияния на процессы социализации молодого поколения, создание условий и гарантий самореализации молодых граждан</b>					
<b>Организация и проведение мероприятий в области молодежной политики</b>	Проведение мероприятий антинаркотической направленности	Дети школьного возраста	132,1	132,1	132,1
	Организация обучения основам профилактики наркомании педагогов образовательных организаций города	Педагоги образовательных организаций	9,0	9,0	9,0
	Комплекс мероприятий "Твой выбор-это здоровый образ жизни"	Дети школьного возраста	27,3	27,3	27,3
	Проведение комплекса мероприятий "Служу отечеству"	Дети школьного возраста	16,0	16,0	16,0
	Организация работы телефона психологического консультирования для молодежи «Телефон доверия»	Дети школьного возраста и их родители	20,5	20,5	20,5
	Проведение мероприятий с молодыми семьями	Молодые семьи	22,0	22,0	22,0
	Проведение мероприятий направленных на поддержку и развитие самодетельного творчества учащейся и работающей молодежи	Дети школьного возраста и молодежь	505,2	505,2	505,2
<b>Организация занятости молодежи</b>	Проведение профильных лагерей, организация досуга по месту жительства, организация участия в областных оздоровительно-трудовых лагерях для девиантных подростков	Дети с 14 лет	87,7	87,7	87,7
	Комплекс мероприятий направленных на профориентацию молодежи и временное трудоустройство	Дети с 14 лет	12,0	12,0	12,0
	Мероприятия по развитию движения студенческих трудовых отрядов	Дети с 14 лет	10,0	10,0	10,0



**«Детский бюджет»**  
**Направления поддержки семьи и детей в городе Бузулуке за счет средств местного бюджета на 2018 год и на плановый период 2019 и 2020 годов**  
**(тыс. рублей)**

Направление	Содержание услуги, льготы	Категория получателей	Объем бюджетных ассигнований		
			2018 год	Плановый период	
				2019 год	2020 год
<b>Итого по разделу IV.</b>			<b>841,8</b>	<b>841,8</b>	<b>841,8</b>
<b>V. Поддержка семьи и детей в сфере физической культуры и спорта</b>					
<b>Цель: Создание условий для развития массовой физической культуры и спорта и формирования здорового образа жизни населения города</b>					
Развитие физической культуры и массового спорта	Осуществление спортивной подготовки по видам спорта	Дети с 6 лет до 17 лет	32039,2	32839,2	33104,2
<b>Итого по разделу V.</b>			<b>32039,2</b>	<b>32839,2</b>	<b>33104,2</b>
<b>VI. Создание условий для детей с ограниченными возможностями здоровья</b>					
<b>Цель: Обеспечение детей-инвалидов равными с другими детьми возможностями в целях получения образования, а также создание комфортных условий для детей с ограниченными возможностями</b>					
Повышение доступности услуг в сфере образования	Формирование сети образовательных организаций, в которых созданы условия для инклюзивного образования детей	Образовательные учреждения	1226,7	0,0	0,0
<b>Итого по разделу VI.</b>			<b>1226,7</b>	<b>0,0</b>	<b>0,0</b>
<b>VII. Поддержка семьи и детей в жилищно-коммунальной сфере</b>					
<b>Цель: Повышение уровня внешнего благоустройства города.</b>					
Благоустройство дворов многоквартирных домов	Приобретение и установка детских игровых и спортивных площадок	Семьи с детьми.	1035,7	0,0	0,0
<b>Итого по разделу VII.</b>			<b>1035,7</b>	<b>0,0</b>	<b>0,0</b>
<b>VIII. Строительство объектов социально-бытового значения</b>					
<b>Цель: Создание новых мест в муниципальных общеобразовательных организациях</b>					
Капитальные вложения в объекты образования, направленные на введение новых мест в муниципальных общеобразовательных организациях	Ввод объекта «Учебно-спортивный корпус МОБУ «ООШ №5» в эксплуатацию	Дети от 6 лет до 17 лет	18344,7	0,0	0,0
<b>Итого по разделу VIII.</b>			<b>18344,7</b>	<b>0,0</b>	<b>0,0</b>
<b>ВСЕГО:</b>			<b>855008,6</b>	<b>830547,7</b>	<b>828985,8</b>



# Расходы бюджета города Бузулука на 2018 год и плановый период 2019 и 2020 годов с учетом интересов целевых групп

Вид социальной поддержки	Правовое основание	Размер выплат	Численность получателей	Объем бюджетных ассигнований (тыс рублей)		
				2018 год	2019 год	2020 год
Обеспечение жильем детей-сирот	Закон Оренбургской области от 18 марта 2013 г. №1420/408-V-ОЗ «Об обеспечении жилыми помещениями детей-сирот и детей, оставшихся без попечения родителей, лиц из числа детей-сирот и детей, оставшихся без попечения родителей, и о внесении изменений в отдельные законодательные акты Оренбургской области»	33 кв.м на человека	11	11 148,1	11 148,1	11 148,1
Обеспечение жильем социального найма отдельных категорий граждан	Закон Оренбургской области от 13.07.2007 N 1347/285-IV-ОЗ (ред. от 01.09.2017 №528/124-VI-ОЗ) «О предоставлении гражданам, проживающим на территории Оренбургской области, жилых помещений жилищного фонда Оренбургской области»	18 кв. м на человека	2	3 482,6	3 482,6	3 482,6
Обеспечение жильем молодых семей	Постановление Правительства РФ от 30.12.2017 N 1710 «Об утверждении государственной программы Российской Федерации "Обеспечение доступным и комфортным жильем и коммунальными услугами граждан РФ»	35 % от расчетной стоимости жилья. Расчетная стоимость жилья определяется в соответствии с Постановлением Правительства Оренбургской области от 30.08.2013 г. №737-пп	6	Фед. бюджет - 1659,7548  Обл. бюджет – 2065,8452  Местный бюджет – 2429,7	Местный бюджет - 3350,0	Местный бюджет - 3450,0



## Расходы бюджета города Бузулука на 2018 год и плановый период 2019 и 2020 годов с учетом интересов целевых групп

Вид социальной поддержки	Правовое основание	Размер выплат	Численность получателей	Объем бюджетных ассигнований (тыс рублей)		
				2018 год	2019 год	2020 год
<b>Обеспечение жильем отдельных категорий молодых семей</b>	Постановление Правительства Оренбургской области от 09.07.2015 г. N 535-п «Об утверждении правил предоставления социальной выплаты на приобретение (строительство) жилья для отдельных категорий молодых семей»	40% от расчетной стоимости жилья. Расчетная стоимость жилья определяется в соответствии с Постановлением Правительства Оренбургской области от 30.08.2013 г. №737-пп	3	Обл. бюджет – <b>1612,1</b>  Местный бюджет – <b>820,3</b>	-	-
<b>Компенсация части родительской платы за содержание детей в дошкольных образовательных учреждениях</b>	Постановление Правительства Оренбургской области от 19.01.2007 №11-п «О порядке обращения и выплаты компенсации части родительской платы за содержание ребенка в образовательных организациях, реализующих основную общеобразовательную программу дошкольного образования»	20% среднего размера платы взимаемой с родителей – на первого ребенка	2570	<b>8912,5</b>	<b>8972,0</b>	<b>8972,0</b>
		50% среднего размера платы взимаемой с родителей – на второго ребенка	2082			
		70% среднего размера платы взимаемой с родителей – на третьего ребенка	389			
<b>Дополнительное финансовое обеспечение питанием учащихся общеобразовательных учреждений</b>	Постановление Правительства Оренбургской области от 26.02.2014 №104-п «Об установлении дополнительного финансового обеспечения мероприятий по организации питания обучающихся в муниципальных общеобразовательных организациях Оренбургской области и обучающихся в частных общеобразовательных организациях по имеющим государственную аккредитацию основным общеобразовательным программам»	размер выплат на одного обучающегося в день - 8 рублей за счет средств областного бюджета	9979	<b>13311,7</b>	<b>13311,7</b>	<b>13311,7</b>

# Расходы бюджета города Бузулука на 2018 год и плановый период 2019 и 2020 годов с учетом интересов целевых групп

Вид социальной поддержки	Правовое основание	Размер выплат	Численность получателей	Объем бюджетных ассигнований (тыс. рублей)		
				2018 год	2019 год	2020 год
Дополнительное финансовое обеспечение питанием учащихся общеобразовательных учреждений	Постановление Администрации города Бузулука от 31.01.2017 №162-п «Об утверждении Порядка предоставления субсидий на частичное финансовое возмещение затрат по предоставлению питания обучающимся в муниципальных общеобразовательных организациях города Бузулука»	размер выплат на одного обучающегося в день - 5 рублей за счет средств местного бюджета	9979	8092,8	8048,8	8048,8
	Постановление Администрации города Бузулука от 15.05.2017 №897-п «Об утверждении Порядка предоставления субсидии Частному общеобразовательному учреждению «Иоанно-Богословская Православная основная общеобразовательная школа при Спасо-Преображенском Бузулукском мужском монастыре»	размер выплат на одного обучающегося в день - 5 рублей за счет средств местного бюджета	70	43,5	43,5	43,5
	Решение городского Совета депутатов от 28.11.2017 №337 «Об установлении финансового обеспечения мероприятий по организации питания обучающихся муниципальных общеобразовательных организаций города Бузулука в 2018 году»	размер суммы освобождения от платы за питание 32,5 рублей в день за счет средств местного бюджета детям, посещающих группы продленного дня	120	530,4	530,4	530,4
Единовременное пособие при всех формах устройства детей, лишенных родительского попечения в семью	Федеральный закон от 19.05.1995 №81-ФЗ «О государственных пособиях гражданам, имеющих детей» (ред. от 07.03.2018)	Единовременное пособие при передаче ребенка на воспитание в семью, выделяемого на одного ребенка, за исключением случаев усыновления детей-инвалидов, детей в возрасте старше 7 лет – 19272,95 рублей	15	291,9	303,5	315,6

## Расходы бюджета города Бузулука на 2018 год и плановый период 2019 и 2020 годов с учетом интересов целевых групп

Вид социальной поддержки	Правовое основание	Размер выплат	Численность получателей	Объем бюджетных ассигнований (тыс. рублей)		
				2018 год	2019 год	2020 год
<b>Выплаты на содержание ребенка в семье опекуна</b>	Закон Оренбургской области от 09.11.2004 №1533/259-III-ОЗ «О порядке и размерах выплат денежных средств опекунам (попечителям) на содержание ребенка» (ред. от 02.05.2017)	5961,00 рублей на содержание одного ребенка	129	8419,5	8053,2	8053,2
<b>Выплаты на содержание ребенка в приемной семье</b>	Закон Оренбургской области от 08.07.1997 № 104/26-ОЗ «Об оплате труда приемных родителей и льготах, предоставляемых приемной семье в Оренбургской области» (ред. от 28.12.2017)	5961,00 рубль на содержание 1 ребенка	13	894,2	894,2	894,2
		5720,00 рублей на одного приемного родителя	6	955,0	955,0	955,0
<b>Выплата вознаграждения причитающегося приемному родителю</b>	Постановление Правительства Оренбургской области от 18.06.2007 № 208-п «Об утверждении порядка выплаты денежных средств на содержание ребенка (детей) в приемной семье» (ред. от 13.12.2011)	При наличии единственного родителя (отсутствие второго родителя) – в двухкратном размере	4			

# Выполнение майских Указов Президента РФ



МАЙСКИЕ УКАЗЫ  
ПРЕЗИДЕНТА  
РОССИЙСКОЙ  
ФЕДЕРАЦИИ

Средняя заработная плата по педагогическим работникам и работникам учреждений культуры по муниципальному образованию город Бузулук на 2018 год

Категории работников	Размер среднемесячной заработной платы (рублей)
Педагогические работники общеобразовательных учреждений	27 500,0
Педагогические работники дошкольных учреждений	23 500,0
Педагогические работники дополнительного образования учреждений образования	27 500,0
Педагогические работники дополнительного образования учреждений культуры	28 300,0
Работники учреждений культуры	27 000,0





# Минимальный размер оплаты труда

Минимальный размер оплаты труда устанавливается Федеральным законом от 19 июня 2000 года N 82-ФЗ «О минимальном размере оплаты труда»

Минимальный размер оплаты труда с **1 июля 2017 года** установлен в сумме **7 800** рублей в месяц

Минимальный размер оплаты труда с **1 января 2018 года** установлен в сумме **9 489** рублей в месяц

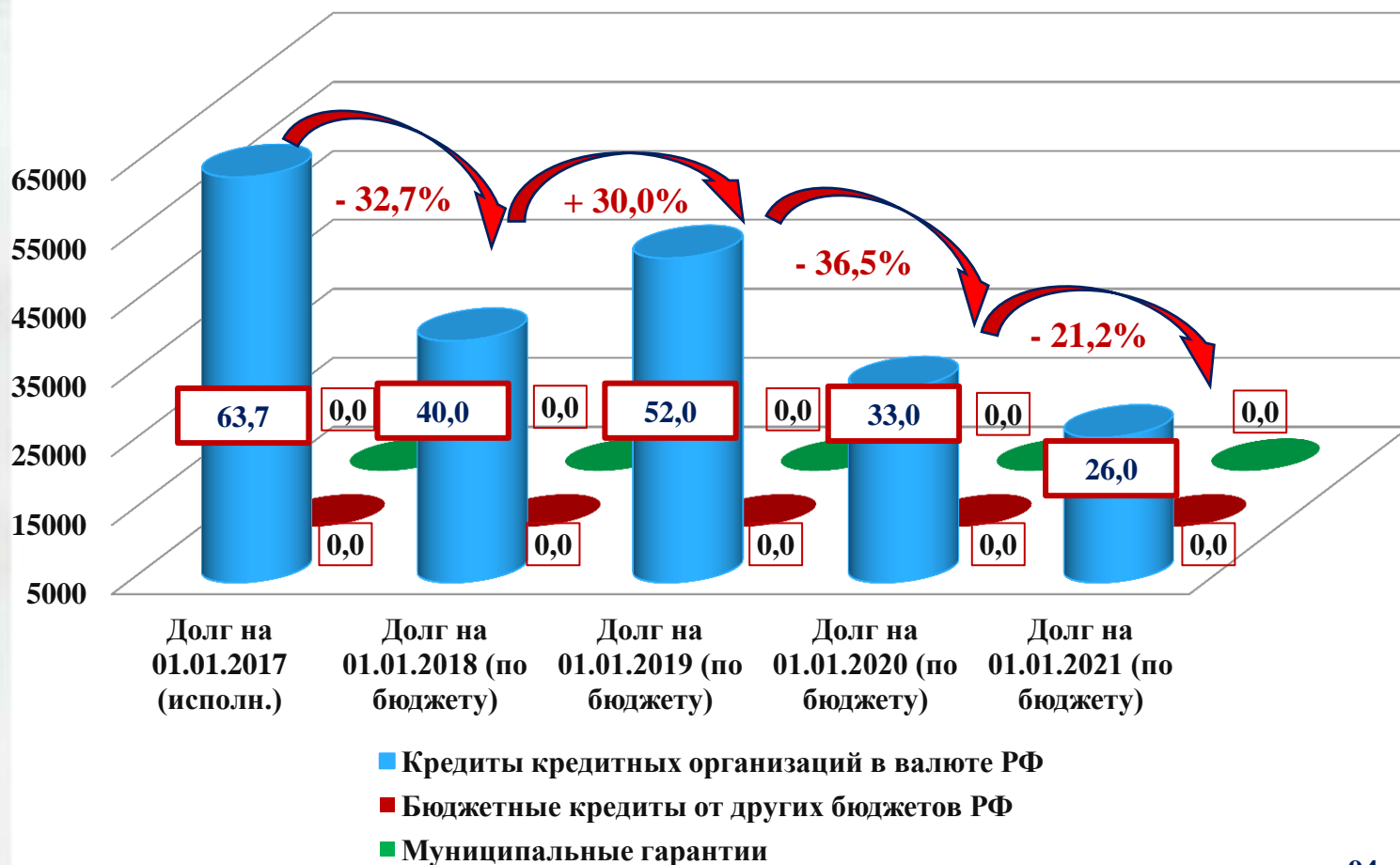
**Минимальный размер оплаты труда вводится:**

- 1) организациями, финансируемыми из бюджетных источников;
- 2) за счет средств соответствующих бюджетов, внебюджетных средств, а также средств, полученных от предпринимательской и иной приносящей доход деятельности;
- 3) другими организациями-за счет собственных средств

Минимальный размер оплаты труда применяется для регулирования оплаты труда и определения размеров пособий по временной нетрудоспособности, по беременности и родам, а также для иных целей обязательного социального страхования. Применение минимального размера оплаты труда для других целей не допускается.

# Объем и структура муниципального долга города Бузулука (млн. рублей)

**Муниципальный долг** - обязательства, возникающие из муниципальных заимствований, гарантий по обязательствам третьих лиц, другие обязательства в соответствии с видами долговых обязательств, установленными Бюджетным кодексом РФ



## Сопоставление отдельных параметров муниципального долга, дефицита и расходов на обслуживание долга с ограничениями, установленными Бюджетным кодексом РФ

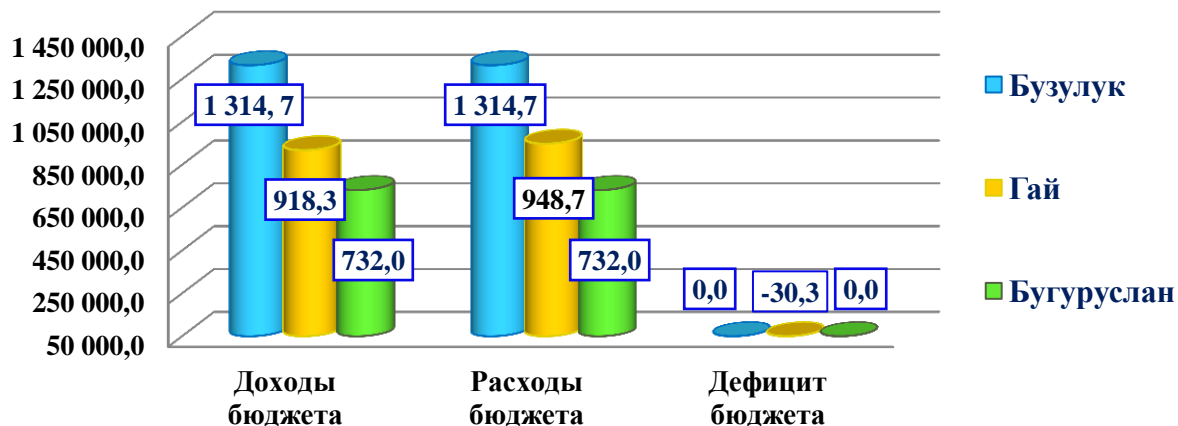
Наименование показателей	Ограничения, установленные БК РФ	2018 год	2019 год	2020 год
Отношение дефицита к объему доходов городского бюджета без учета безвозмездных поступлений и поступлений налоговых доходов по дополнительным нормативам отчислений, %	$\leq 10$	0,0	0,0	0,0
Отношение муниципального долга к объему доходов городского бюджета без учета безвозмездных поступлений и поступлений налоговых доходов по дополнительным нормативам отчислений, %	$\leq 100$	7,5	4,7	3,6
Отношение расходов на обслуживание муниципального долга к объему расходов городского бюджета, за исключением объема расходов, осуществляемых за счет субвенций, предоставляемых из бюджета бюджетной системы Российской Федерации, %	$\leq 15$	1,1	0,9	0,8

## Доходы и расходы бюджета города Бузулука на 1 жителя (рублей)

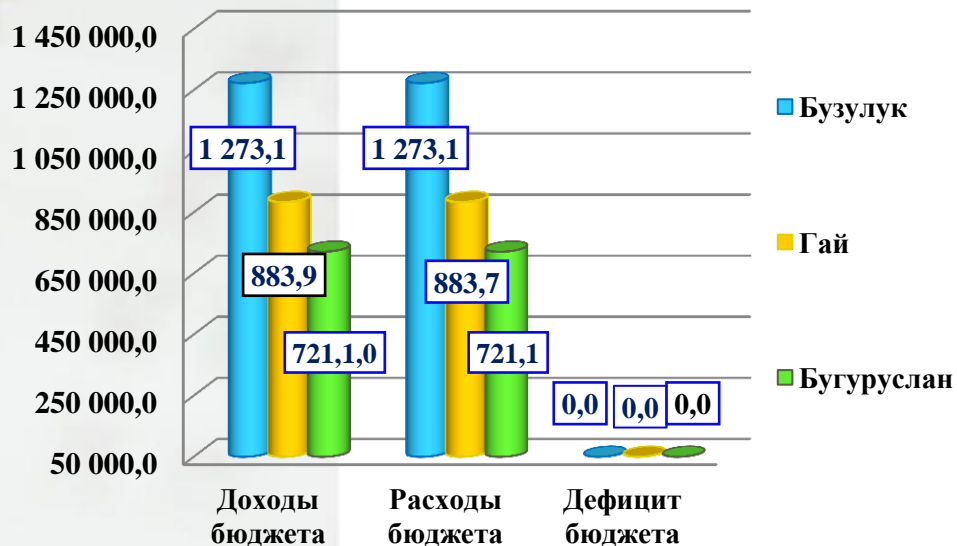
Наименование показателей	2017 год	2018 год	2019 год	2020 год
Объем доходов местного бюджета	15 248,2	15 234,1	14 752,0	14 948,4
Объем налоговых и неналоговых доходов местного бюджета	8 031,4	8 010,4	8 115,0	8 311,2
Объем безвозмездных поступлений	7 216,8	7 223,7	6 637,0	6 637,2
Объем расходов местного бюджета	15 400,8	15 234,1	14 540,3	14 544,5
Объем расходов местного бюджета на общегосударственные вопросы	1 046,4	1 110,6	1 046,1	1 056,9
Объем расходов местного бюджета на национальную безопасность и правоохранительную деятельность	119,2	122,6	116,9	117,7
Объем расходов местного бюджета на национальную экономику	1 025,3	1 065,6	1 064,9	1 066,0
Объем расходов местного бюджета на жилищно-коммунальное хозяйство	2 294,4	1 641,0	1 451,3	1 451,3
Объем расходов местного бюджета на образование	8 748,1	9 185,7	8 962,7	8 942,1
Объем расходов местного бюджета на культуру	954,2	821,6	678,9	677,8
Объем расходов местного бюджета на социальную политику	510,0	546,8	488,7	492,0
Объем расходов местного бюджета на физическую культуру и спорт	650,7	633,6	658,3	662,7
Объем расходов местного бюджета на средства массовой информации	5,0	4,6	5,0	5,0
Объем расходов местного бюджета на обслуживание муниципального долга	47,5	102,0	76,5	73,0

# Статистические сопоставления по доходам, расходам и дефициту бюджета с другими муниципальными образованиями на 2018 год и на плановый период 2019 и 2020 годов

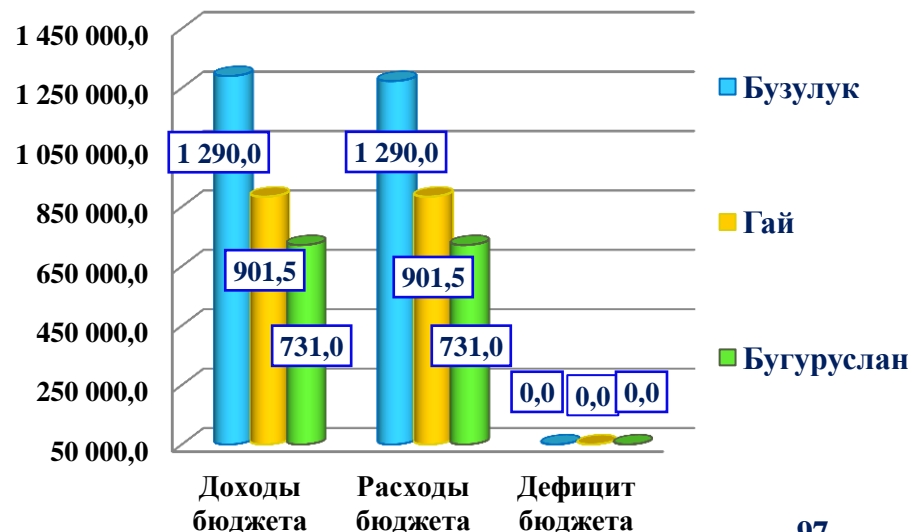
2018 год



2019 год



2020 год





## Открытые государственные ресурсы и контактная информация

**Официальный сайт администрации города Бузулука:**

<http://бузулук.рф>

**Официальный сайт для размещения информации о  
государственных и муниципальных учреждениях**

<http://bus.gov.ru/public/home.html>

**Начальник Финансового управления администрации  
города Бузулука:**

Огородников Александр Викторович

Тел. 8 (35342) 2-57-10,

Электронная почта: [buzuluk\\_fin@mail.ru](mailto:buzuluk_fin@mail.ru)

Адрес: 461040, г. Бузулук, ул. М. Горького, 55

График работы: Пн.-Пт. 8:00-17:00, обед с 13:00-14:00

